

발간등록번호
11-1342075-000475-01



2022 장애인 평생교육 현황조사

통계자료집

발간등록번호
11-1342075-000475-01



2022 장애인 평생교육 현황조사

통계자료집



교육부
국립특수교육원 국가장애인평생교육진흥센터

연구자

윤종욱 (청주대학교)

홍성두 (서울교육대학교)

박경희 (우석대학교)

박계신 (나사렛대학교)

이상진 ((사)한국장애인복지관협회)

한근식 (한신대학교)

연구협력관

박찬영 (국립특수교육원)

조사기관

(주) 현대리서치연구소

2022 장애인 평생교육 현황조사 통계자료집

【일러두기】

1. 본 보고서는 2021년 9월 13일~2022년 10월 21일 실시한 “2022 장애인 평생교육 현황조사”의 결과를 집계·분석한 결과임
2. 본 보고서의 통계표를 작성할 때에는 표본설계에서 기술한 바에 따라 가중치를 적용하고 반올림하여 합계와 총계가 일치하지 않을 수 있음
3. 통계표의 각 칸에는 빈도를 기입하고 비율을 (괄호)로 표시하여 제시함
4. 장애인 평생교육 운영기관의 분석결과는 설문 조사된 표본 구성비와 모집단 구성 간의 차이를 보정하기 위해 표본설계에 따른 사후 가중치를 산출하여 조사결과 분석을 적용하였고, 소수점으로 계산하여 반올림 되기 때문에 응답자 특성별 사례 수의 합계는 전체 사례 수와 미세한 차이가 발생할 수 있음.
5. 조사표는 부록에 수록하였으며, 하나 이상의 여러 응답을 요구한 질문은 통계표 제목 옆에 ‘중복응답’으로 표시함
6. 본 보고서의 내용을 인용할 때는 국립특수교육원에서 공표한 ”2022 장애인 평생교육 현황조사“의 통계자료임을 밝혀야 함

머리말

우리나라 장애인구 수는 2021년 12월 기준 264만여 명으로 전체 인구 대비 5.1%에 해당되지만, 성인 장애인의 비율은 전체 장애인구의 96.6%를 차지합니다. 이에 따라 장애인의 평생교육에 대한 현장의 요구도 다양해지고 있어, 효과적인 장애인 평생교육 지원을 위해 장애인 평생교육기관 및 프로그램 현황을 분석하고, 장애인 학습자의 요구를 면밀히 파악하는 것이 중요합니다.

장애인 평생교육 현황조사는 「평생교육법」 제19조의2에 근거하여 2019년부터 추진되고 있으며, 2020년을 기점으로 3년 주기 전국단위 심층조사가 진행되고 있습니다. 따라서 올해는 내년 심층조사를 대비하여 조사방법의 효율성과 조사결과의 신뢰성 확보를 위한 방안을 모색하고 개선점을 마련하는데 초점을 두어 예비조사를 진행하였습니다.

이번 조사에서는 장애인 평생교육시설을 대상으로 전수조사를 실시하였고, 예비조사 대상 지역의 표본설계를 통한 일반 평생교육기관, 장애인 복지시설, 장애인 직업·고용시설 담당자 및 교·강사 대상 온라인 조사와 장애인 학습자 대상 면접조사를 진행하였습니다. 그 결과 응답률 제고와 조사의 신뢰성 확보를 위한 조사 절차 및 방법 등을 개선하여 2023년 장애인 평생교육 현황조사를 내실있게 추진하는 방안을 마련하였습니다.

이 보고서가 우리나라 장애인 평생교육 진흥을 위한 기초자료로 널리 쓰이고, 다양한 정보 수요자들에게 활용되어 장애인 평생교육 발전에 기여할 수 있기를 기대합니다.

마지막으로 조사에 참여해 주신 장애인 평생교육 프로그램 운영 기관 담당자와 교·강사, 장애인 학습자분들께 감사드립니다. 또한 조사 수행과 보고서 발간을 위해 많은 노력을 기울여주신 연구진과 자문을 맡아주신 모든 분께도 감사드립니다.

2022년 11월

국립특수교육원장 이한우

목 차

I. 총괄

- 1. 총괄 사항3
- 2. 주요 정의4

II. 조사 결과

- 1. 장애인 평생교육 운영기관9
 - 가. 기관 현황10
 - 나. 종사자 현황27
 - 다. 장애인 평생교육 프로그램 운영현황52
 - 라. 편의시설 및 편의 지원122
 - 마. 장애인 평생교육 활성화를 위해 기관 요구167
- 2. 장애인 평생교육 운영기관 교·강사172
 - 가. 응답자 기본정보173
 - 나. 프로그램 운영 및 근무 여건178
 - 다. 장애인 평생교육에 대한 요구207
- 3. 장애인 평생교육 학습자212
 - 가. 학습자 개인 특성213
 - 나. 평생교육 프로그램 참여 특성 및 만족도222
 - 다. 정당한 편의제공 및 편의시설233
 - 라. 학습자의 참여 희망 평생교육 프로그램238
- 4. 장애인 평생학습도시249
 - 가. 장애인 평생학습도시 선정 현황249
 - 나. 지자체 및 작성자 기본정보250
 - 다. 장애인 평생학습도시 운영 현황252
 - 라. 장애인 평생학습도시에 대한 요구258

표 목차

표 I.1	유형별 조사 대상	3
표 I.2	일반평생교육기관 운영 형태	4
표 II.1.1	장애인 평생교육 운영기관용 조사표	9
표 II.1.2	기관유형별 응답 현황	10
표 II.1.3	지역별 응답 현황	11
표 II.1.4	기관 설립별 예산지원 수혜 여부	12
표 II.1.5	기관유형별 예산지원 수혜 여부	13
표 II.1.6	지역별 예산지원 수혜 여부	14
표 II.1.7	전수조사 대상기관 설립 및 유형별 예산지원 수혜 여부	15
표 II.1.8	전수조사 대상기관 지역별 예산지원 수혜 여부	16
표 II.1.9	기관 설립별 예산지원기관	17
표 II.1.10	기관유형별 예산지원기관	18
표 II.1.11	지역별 예산지원기관	19
표 II.1.12	전수조사 대상기관 설립 및 유형별 예산지원기관	20
표 II.1.13	전수조사 대상기관 지역별 예산지원기관	21
표 II.1.14	기관 설립별 교·강사 시간당 일반지급단가 기준	22
표 II.1.15	기관유형별 교·강사 시간당 일반지급단가 기준	23
표 II.1.16	지역별 교·강사 시간당 일반지급단가 기준	24
표 II.1.17	전수조사 대상기관 설립 및 유형별 교·강사 시간당 일반지급단가 기준	25
표 II.1.18	전수조사 대상기관 지역별 교·강사 시간당 일반지급단가 기준	26
표 II.1.19	기관 설립별 기관종사자 정보 ①	27
표 II.1.20	기관 설립별 기관종사자 정보 ②	28
표 II.1.21	기관 설립별 기관종사자 정보 ③	29
표 II.1.22	기관 설립별 기관종사자 정보 ④	30
표 II.1.23	기관유형별 기관종사자 정보 ①	31
표 II.1.24	기관유형별 기관종사자 정보 ②	32
표 II.1.25	기관유형별 기관종사자 정보 ③	33
표 II.1.26	기관유형별 기관종사자 정보 ④	34
표 II.1.27	지역별 기관종사자 정보 ①	35
표 II.1.28	지역별 기관종사자 정보 ②	36
표 II.1.29	지역별 기관종사자 정보 ③	37
표 II.1.30	지역별 기관종사자 정보 ④	38
표 II.1.31	전수조사 대상기관 설립 및 유형별 기관종사자 정보 ①	39
표 II.1.32	전수조사 대상기관 설립 및 유형별 기관종사자 정보 ②	40
표 II.1.33	전수조사 대상기관 설립 및 유형별 기관종사자 정보 ③	41
표 II.1.34	전수조사 대상기관 설립 및 유형별 기관종사자 정보 ④	42
표 II.1.35	전수조사 대상기관 지역별 기관종사자 정보 ①	43
표 II.1.36	전수조사 대상기관 지역별 기관종사자 정보 ②	44
표 II.1.37	전수조사 대상기관 지역별 기관종사자 정보 ③	45
표 II.1.38	전수조사 대상기관 지역별 기관종사자 정보 ④	46
표 II.1.39	기관 설립별 기관 교·강사 정보	47
표 II.1.40	기관유형별 기관 교·강사 정보	48

표 II.1.41	지역별 기관 교·강사 정보	49
표 II.1.42	전수조사 대상기관 설립 및 유형별 기관 교·강사 정보	50
표 II.1.43	전수조사 대상기관 지역별 기관 교·강사 정보	51
표 II.1.44	기관 설립별 장애인 평생교육 프로그램 전체개수	52
표 II.1.45	기관유형별 장애인 평생교육 프로그램 전체개수	53
표 II.1.46	지역별 장애인 평생교육 프로그램 전체개수	54
표 II.1.47	전수조사 대상기관 설립 및 유형별 장애인 평생교육 프로그램 전체개수	55
표 II.1.48	전수조사 대상기관 지역별 장애인 평생교육 프로그램 전체개수	56
표 II.1.49	기관 설립별 기관 내 장애 유형별 학습자 수 ①	57
표 II.1.50	기관 설립별 기관 내 장애 유형별 학습자 수 ②	58
표 II.1.51	기관 설립별 기관 내 장애 유형별 학습자 수 ③	59
표 II.1.52	기관 설립별 기관 내 장애 유형별 학습자 수 ④	60
표 II.1.53	기관 설립별 기관 내 장애 유형별 학습자 수 ⑤	61
표 II.1.54	기관유형별 기관 내 장애 유형별 학습자 수 ①	62
표 II.1.55	기관유형별 기관 내 장애 유형별 학습자 수 ②	63
표 II.1.56	기관유형별 기관 내 장애 유형별 학습자 수 ③	64
표 II.1.57	기관유형별 기관 내 장애 유형별 학습자 수 ④	65
표 II.1.58	기관유형별 기관 내 장애 유형별 학습자 수 ⑤	66
표 II.1.59	지역별 기관 내 장애 유형별 학습자 수 ①	67
표 II.1.60	지역별 기관 내 장애 유형별 학습자 수 ②	68
표 II.1.61	지역별 기관 내 장애 유형별 학습자 수 ③	69
표 II.1.62	지역별 기관 내 장애 유형별 학습자 수 ④	70
표 II.1.63	지역별 기관 내 장애 유형별 학습자 수 ⑤	71
표 II.1.64	전수조사 대상기관 설립 및 유형별 기관 내 장애 유형별 학습자 수 ①	72
표 II.1.65	전수조사 대상기관 설립 및 유형별 기관 내 장애 유형별 학습자 수 ②	73
표 II.1.66	전수조사 대상기관 설립 및 유형별 기관 내 장애 유형별 학습자 수 ③	74
표 II.1.67	전수조사 대상기관 설립 및 유형별 기관 내 장애 유형별 학습자 수 ④	75
표 II.1.68	전수조사 대상기관 설립 및 유형별 기관 내 장애 유형별 학습자 수 ⑤	76
표 II.1.69	전수조사 대상기관 지역별 기관 내 장애 유형별 학습자 수 ①	77
표 II.1.70	전수조사 대상기관 지역별 기관 내 장애 유형별 학습자 수 ②	78
표 II.1.71	전수조사 대상기관 지역별 기관 내 장애 유형별 학습자 수 ③	79
표 II.1.72	전수조사 대상기관 지역별 기관 내 장애 유형별 학습자 수 ④	80
표 II.1.73	전수조사 대상기관 지역별 기관 내 장애 유형별 학습자 수 ⑤	81
표 II.1.74	기관 설립별 프로그램 주제 구분	82
표 II.1.75	기관유형별 프로그램 주제 구분	83
표 II.1.76	지역별 프로그램 주제 구분	84
표 II.1.77	전수조사 대상기관 설립 및 유형별 프로그램 주제 구분	85
표 II.1.78	전수조사 대상기관 지역별 프로그램 주제 구분	86
표 II.1.79	기관 설립별 프로그램 계열분류	87
표 II.1.80	기관유형별 프로그램 계열분류	88
표 II.1.81	지역별 프로그램 계열분류	89
표 II.1.82	전수조사 대상기관 설립 및 유형별 프로그램 계열분류	90
표 II.1.83	전수조사 대상기관 지역별 프로그램 계열분류	91

표 II.1.84	기관 설립별 프로그램 운영현황	92
표 II.1.85	기관유형별 프로그램 운영현황	93
표 II.1.86	지역별 프로그램 운영현황	94
표 II.1.87	전수조사 대상기관 설립 및 유형별 프로그램 운영현황	95
표 II.1.88	전수조사 대상기관 지역별 프로그램 운영현황	96
표 II.1.89	기관 설립별 프로그램 운영시간대	97
표 II.1.90	기관유형별 프로그램 운영시간대	98
표 II.1.91	지역별 프로그램 운영시간대	99
표 II.1.92	전수조사 대상기관 설립 및 유형별 프로그램 운영시간대	100
표 II.1.93	전수조사 대상기관 지역별 프로그램 운영시간대	101
표 II.1.94	기관 설립별 프로그램 참여 주요 장애유형	102
표 II.1.95	기관유형별 프로그램 참여 주요 장애유형	103
표 II.1.96	지역별 프로그램 참여 주요 장애유형	104
표 II.1.97	전수조사 대상기관 설립 및 유형별 프로그램 참여 주요 장애유형	105
표 II.1.98	전수조사 대상기관 프로그램 참여 주요 장애유형	106
표 II.1.99	기관 설립별 프로그램 참여 통합 교육 여부	107
표 II.1.100	기관유형별 프로그램 참여 통합 교육 여부	108
표 II.1.101	지역별 프로그램 참여 통합 교육 여부	109
표 II.1.102	전수조사 대상기관 설립 및 유형별 프로그램 참여 통합 교육 여부	110
표 II.1.103	전수조사 대상기관 프로그램 참여 통합 교육 여부	111
표 II.1.104	기관 설립별 프로그램 운영형태 및 수강인원	112
표 II.1.105	기관유형별 프로그램 운영형태 및 수강인원	113
표 II.1.106	지역별 프로그램 운영형태 및 수강인원	114
표 II.1.107	전수조사 대상기관 설립 및 유형별 프로그램 운영형태 및 수강인원	115
표 II.1.108	전수조사 대상기관 지역별 운영형태 및 수강인원	116
표 II.1.109	기관 설립별 프로그램 교육시간 및 수강료	117
표 II.1.110	기관유형별 프로그램 교육시간 및 수강료	118
표 II.1.111	지역별 프로그램 교육시간 및 수강료	119
표 II.1.112	전수조사 대상기관 설립 및 유형별 프로그램 교육시간 및 수강료	120
표 II.1.113	전수조사 대상기관 지역별 교육시간 및 수강료	121
표 II.1.114	기관 설립별 매개 시설 및 내부시설	122
표 II.1.115	기관유형별 매개 시설 및 내부시설	123
표 II.1.116	지역별 매개 시설 및 내부시설	124
표 II.1.117	전수조사 대상기관 설립 및 유형별 매개시설 및 내부시설	125
표 II.1.118	전수조사 대상기관 지역별 매개시설 및 내부시설	126
표 II.1.119	기관 설립별 위생시설 및 안내시설	127
표 II.1.120	기관유형별 위생시설 및 안내시설	128
표 II.1.121	지역별 위생시설 및 안내시설	129
표 II.1.122	전수조사 대상기관 설립 및 유형별 위생시설 및 안내시설	130
표 II.1.123	전수조사 대상기관 지역별 위생시설 및 안내시설	131
표 II.1.124	기관 설립별 물적 지원(학습 보조기기)	132
표 II.1.125	기관유형별 물적 지원(학습 보조기기)	133
표 II.1.126	지역별 물적 지원(학습 보조기기)	134

표 II.1.127	전수조사 대상기관 설립 및 유형별 물적 지원(학습 보조기기)	135
표 II.1.128	전수조사 대상기관 물적 지원(학습 보조기기)	136
표 II.1.129	기관 설립별 물적 지원(보조공학기기)	137
표 II.1.130	기관유형별 물적 지원(보조공학기기)	138
표 II.1.131	지역별 물적 지원(보조공학기기)	139
표 II.1.132	전수조사 대상기관 설립 및 유형별 물적 지원(보조공학기기)	140
표 II.1.133	전수조사 대상기관 물적 지원(보조공학기기)	141
표 II.1.134	기관 설립별 물적 지원(보완 대체의사소통 기기)	142
표 II.1.135	기관유형별 물적 지원(보완 대체의사소통 기기)	143
표 II.1.136	지역별 물적 지원(보완 대체의사소통 기기)	144
표 II.1.137	전수조사 대상기관 설립 및 유형별 물적 지원(보완 대체의사소통 기기) ..	145
표 II.1.138	전수조사 대상기관 물적 지원(보완 대체의사소통 기기)	146
표 II.1.139	기관 설립별 인적지원(보조 인력)	147
표 II.1.140	기관유형별 인적지원(보조 인력)	148
표 II.1.141	지역별 인적지원(보조 인력)	149
표 II.1.142	전수조사 대상기관 설립 및 유형별 인적지원(보조 인력)	150
표 II.1.143	전수조사 대상기관 인적지원(보조 인력)	151
표 II.1.144	기관 설립별 이동 편의 지원(이동지원)	152
표 II.1.145	기관유형별 이동 편의 지원(이동지원)	153
표 II.1.146	지역별 이동 편의 지원(이동지원)	154
표 II.1.147	전수조사 대상기관 설립 및 유형별 이동 편의 지원(이동지원)	155
표 II.1.148	전수조사 대상기관 이동 편의 지원(이동지원)	156
표 II.1.149	기관 설립별 정보 접근 지원(장애인 평생교육 정보서비스)	157
표 II.1.150	기관유형별 정보 접근 지원(장애인 평생교육 정보서비스)	158
표 II.1.151	지역별 정보 접근 지원(장애인 평생교육 정보서비스)	159
표 II.1.152	전수조사 대상기관 설립 및 유형별 정보 접근 지원(장애인 평생교육 정보서비스)	160
표 II.1.153	전수조사 대상기관 정보 접근 지원(장애인 평생교육 정보서비스)	161
표 II.1.154	기관 설립별 정보 접근 지원(정보접근지원)	162
표 II.1.155	기관유형별 정보 접근 지원(정보접근지원)	163
표 II.1.156	지역별 정보 접근 지원(정보접근지원)	164
표 II.1.157	전수조사 대상기관 설립 및 유형별 정보 접근 지원(정보접근지원)	165
표 II.1.158	전수조사 대상기관 정보 접근 지원(정보접근지원)	166
표 II.1.159	기관 설립별 장애인 평생교육 활성화 시급과제	167
표 II.1.160	기관유형별 장애인 평생교육 활성화 시급 과제	168
표 II.1.161	지역별 장애인 평생교육 활성화 시급 과제	169
표 II.1.162	전수조사 대상기관 설립 및 유형별 장애인 평생교육 활성화 시급과제	170
표 II.1.163	전수조사 대상기관 지역별 장애인 평생교육 활성화 시급 과제	171
표 II.2.1	장애인 평생교육 운영기관 교·강사용 조사표	172
표 II.2.2	기관유형별 교·강사 현황(성별)	173
표 II.2.3	기관유형별 교·강사 현황(연령별)	174
표 II.2.4	기관유형별 교·강사 현황(최종 학력)	175
표 II.2.5	기관유형별 교·강사 현황(장애인 평생교육 경력)	176

표 II.2.6	기관유형별 교·강사 현황(자격증 보유)(중복응답)	177
표 II.2.7	기관유형별 교·강사 고용 형태	178
표 II.2.8	기관유형별 교·강사 행정·사무업무 겸직 여부	179
표 II.2.9	기관유형별 주당 교육 시수	180
표 II.2.10	교·강사 특성별 주당 교육 시수	181
표 II.2.11	기관유형별 주당 프로그램 담당 개수	182
표 II.2.12	교·강사 특성별 주당 프로그램 담당 개수	183
표 II.2.13	기관유형별 영역별 프로그램 운영 개수	184
표 II.2.14	교·강사 특성별 영역별 프로그램 운영 개수(중복응답)	185
표 II.2.15	기관유형별 주된 교육 운영형태	186
표 II.2.16	교·강사 특성별 주된 교육 운영형태	187
표 II.2.17	기관유형별 오프라인 교육 운영의 주된 형태	188
표 II.2.18	교·강사 특성별 오프라인 교육 운영의 주된 형태	189
표 II.2.19	기관유형별 1인 강사와 다수 학습자 형태	190
표 II.2.20	기관유형별 강의 주된 교수법(1순위)	191
표 II.2.21	교·강사 특성별 강의 주된 교수법(1순위)	192
표 II.2.22	기관유형별 강의 주된 교수법(1+2순위)	193
표 II.2.23	기관유형별 강의 활용 교재·교구(1순위)	194
표 II.2.24	교·강사 특성별 강의 활용 교재·교구(1순위)	195
표 II.2.25	기관유형별 강의 활용 교재·교구(1+2순위)	196
표 II.2.26	기관유형별 장애인 평생교육 관련 연수 경험	197
표 II.2.27	교·강사 특성별 장애인 평생교육 관련 연수 경험	198
표 II.2.28	기관유형별 장애인 평생교육 관련 연수 주제(중복응답)	199
표 II.2.29	기관유형별 근무 여건 만족도	200
표 II.2.30	교·강사 특성별 근무 여건 만족도	201
표 II.2.31	기관유형별 근무환경 만족도	202
표 II.2.32	기관유형별 기관 관계자와의 관계 만족도	203
표 II.2.33	기관유형별 임금 및 복리후생 만족도	204
표 II.2.34	기관유형별 업무 및 교육 관련 행정 절차 및 지원 만족도	205
표 II.2.35	기관유형별 장애인 학습자와의 관계 만족도	206
표 II.2.36	기관유형별 장애인 평생교육 관련 희망 연수 주제 (1순위)	207
표 II.2.37	교·강사 특성별 장애인 평생교육 관련 희망 연수 주제 (1순위)	208
표 II.2.38	기관유형별 장애인 평생교육 관련 희망 연수 주제 (1+2순위)	209
표 II.2.39	기관유형별 장애인 평생교육 활성화 과제 (1순위)	210
표 II.2.40	기관유형별 장애인 평생교육 활성화 과제 (1+2순위)	211
표 II.3.1	장애인 평생교육 학습자용 조사표	212
표 II.3.2	조사기관 참여 현황	213
표 II.3.3	학습자의 거주지역 현황	214
표 II.3.4	학습자의 거주형태 현황	215
표 II.3.5	학습자의 성별 현황	216
표 II.3.6	학습자의 연령대 현황	217
표 II.3.7	학습자 학력 현황	218

표 II.3.8	학습자의 특수교육 경험 여부	219
표 II.3.9	학습자의 취업 여부 현황	220
표 II.3.10	학습자의 기초생활보장 수급 현황	221
표 II.3.11	학습자의 평생교육 프로그램 참여 목적(1순위)	222
표 II.3.12	학습자의 평생교육 프로그램 참여 목적(2순위)	223
표 II.3.13	학습자의 평생교육 프로그램 참여 개수	224
표 II.3.14	학습자의 평생교육 프로그램 참여 시간	225
표 II.3.15	학습자의 평생교육 프로그램의 자기부담 학습비	226
표 II.3.16	학습자의 평생교육 프로그램 참여 기관(중복응답)	227
표 II.3.17	학습자의 주요 이동수단	228
표 II.3.18	학습자의 평생교육기관까지 이동시간	229
표 II.3.19	학습자의 평생교육 프로그램 만족도	230
표 II.3.20	학습자의 평생교육 참여 우선 고려사항	231
표 II.3.21	학습자의 평생교육 정보 습득 방법	232
표 II.3.22	학습자의 정당한 편의제공 경험 여부	233
표 II.3.23	학습자의 정당한 편의제공 세부 경험(중복응답)	234
표 II.3.24	학습자가 이용한 편의시설(중복응답) ①	235
표 II.3.25	학습자가 이용한 편의시설(중복응답) ②	236
표 II.3.26	학습자가 이용한 정당한 편의제공 및 편의시설 만족도	237
표 II.3.27	학습자의 참여 희망 평생교육 프로그램(6진 분류, 1순위)	238
표 II.3.28	학습자의 참여 희망 평생교육 프로그램(6진 분류, 2순위)	239
표 II.3.29	학습자의 참여 희망 평생교육 프로그램 ①	240
표 II.3.30	학습자의 참여 희망 평생교육 프로그램 ②	241
표 II.3.31	학습자의 참여 희망 평생교육 프로그램 ③	242
표 II.3.32	학습자의 참여 희망 평생교육 프로그램(2순위) ①	243
표 II.3.33	학습자의 참여 희망 평생교육 프로그램(2순위) ②	244
표 II.3.34	학습자 선호 평생교육 프로그램 운영 방식	245
표 II.3.35	학습자 선호 평생교육 프로그램 형태	246
표 II.3.36	학습자 선호 평생교육 프로그램 시간대	247
표 II.3.37	장애인 평생교육의 우선 고려사항	248
표 II.4.1	장애인 평생학습도시용 조사표	249
표 II.4.2	연도별 장애인 평생학습 도시 선정 현황	249
표 II.4.3	지역별 응답 현황(장애인 평생교육 담당 경력)	250
표 II.4.4	지역별 응답 현황(보유 자격증)	251
표 II.4.5	장애인 평생학습도시별 사업추진 현황	252
표 II.4.6	사업추진 현황(운영기관) ①	253
표 II.4.7	사업추진 현황(운영기관) ②	254
표 II.4.8	사업추진 현황(운영기관) ③	255
표 II.4.9	사업추진 현황(운영기관) ④	256
표 II.4.10	사업추진 현황(운영기관 대표프로그램 6진 분류)	257
표 II.4.11	장애인 평생학습 지원체계 구축 활성화 필요한 영역 1순위	258
표 II.4.12	장애인 평생학습 지원체계 구축 활성화 필요한 영역 1+2순위	259

표 II.4.13	장애인 평생학습도시 활성화 우선 고려사항 1순위 ①260
표 II.4.14	장애인 평생학습도시 활성화 우선 고려사항 1순위 ②261
표 II.4.15	장애인 평생학습도시 활성화 우선 고려사항 1+2순위 ①262
표 II.4.16	장애인 평생학습도시 활성화 우선 고려사항 1+2순위 ②263

2022 장애인 평생교육 현황조사

※ 법적근거 : 평생교육법 제19조의2(장애인 평생교육 진흥을 위한 지원 및 조사)
 ※ 조사 기준일 : 2021.11 ~ 12.31



장애인 평생교육 운영기관 현황

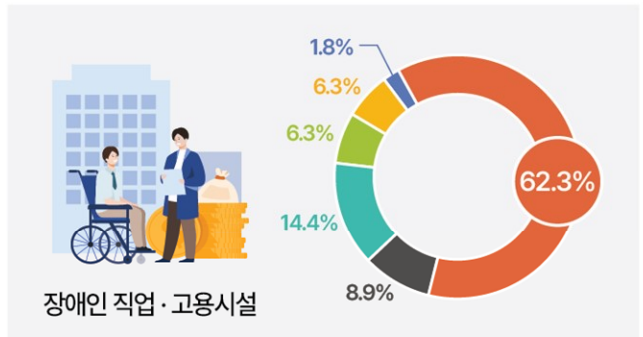
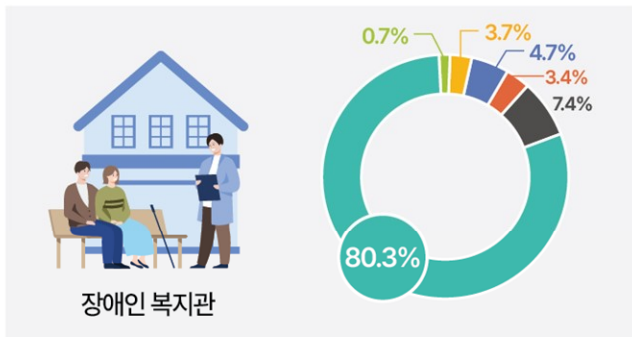
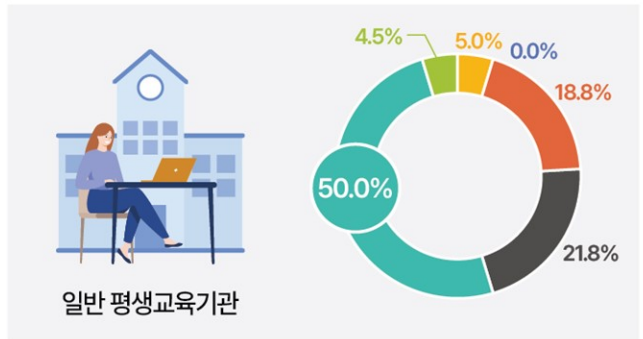
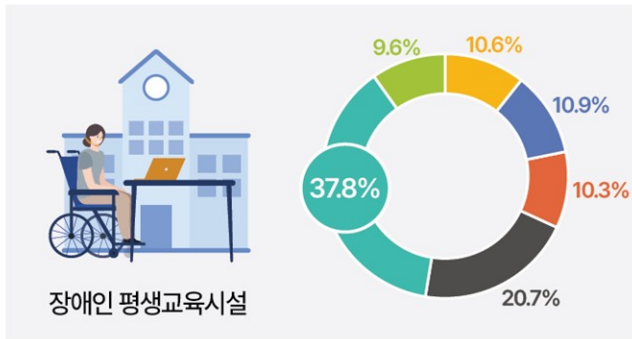
장애인 평생교육 운영기관 현황

(단위 : 개, 명)

구분	기관 수	프로그램 수	학습자 수	교강사 수	행정사무직원 수
전체	282	2,705	11,921	3,041	1,051
장애인 평생교육시설	116	1,460	3,744	1,438	189
일반 평생교육기관	26	203	1,677	493	182
장애인 복지시설	37	595	4,214	642	377
장애인 직업·고용시설	89	382	2,028	377	216
기타(특수학교)	14	65	266	92	89

기관별 프로그램 주제별 운영 현황

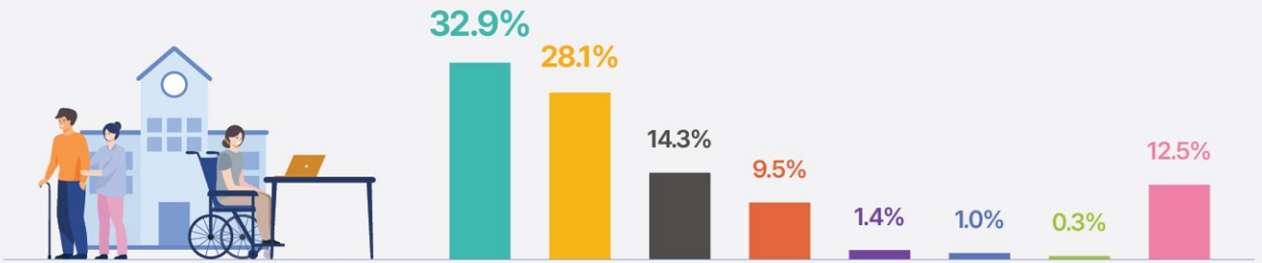
■ 학력보완 ■ 성인문자해득 ■ 직업능력향상 ■ 인문교양 ■ 문화예술 ■ 시민참여



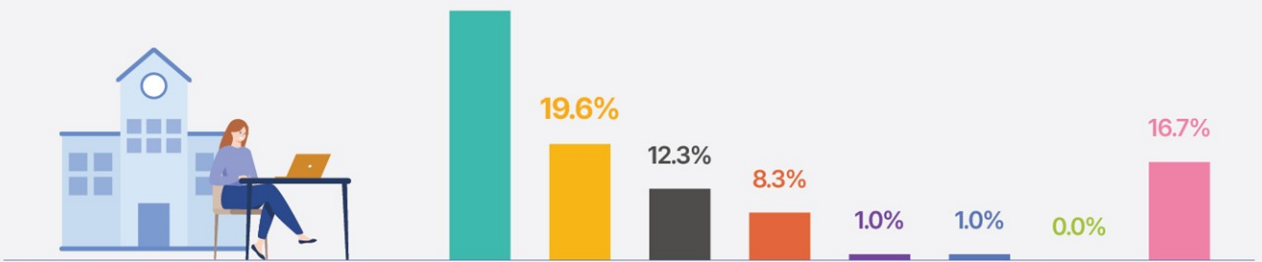
기관별 프로그램 계열분류 현황

■ 예체능
 ■ 교육
 ■ 인문
 ■ 사회
 ■ 자연
 ■ 공학
 ■ 의약
 ■ 기타

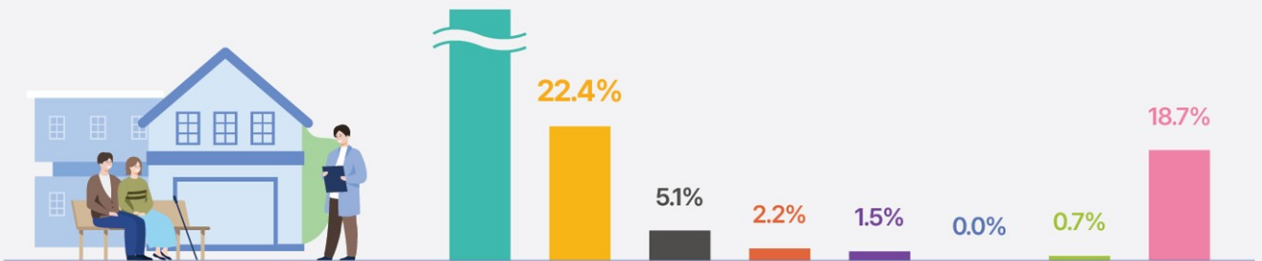
장애인 평생교육시설



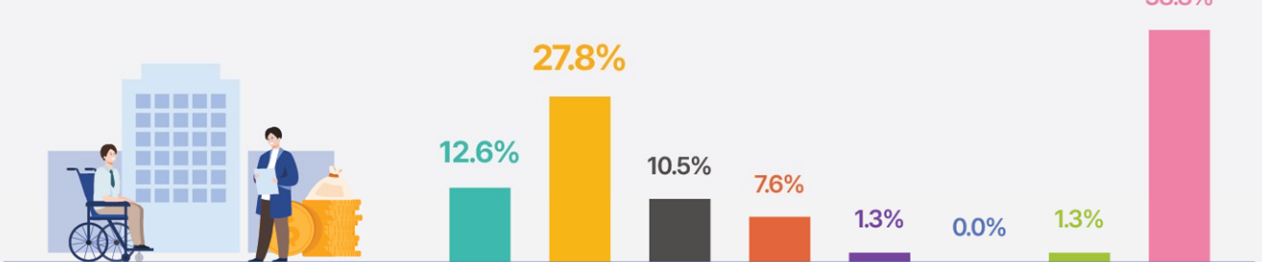
일반 평생교육기관



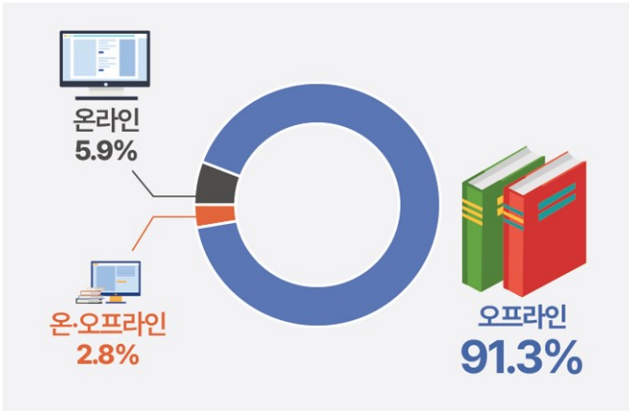
장애인 복지관



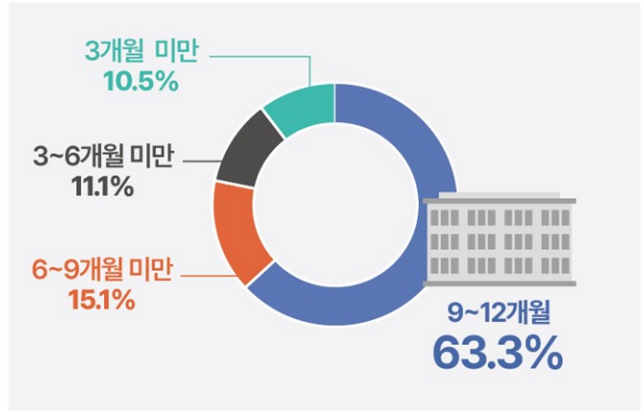
장애인 직업·고용시설



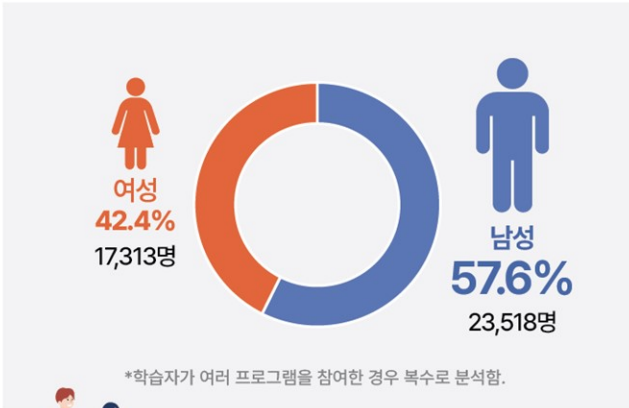
프로그램 강의방식



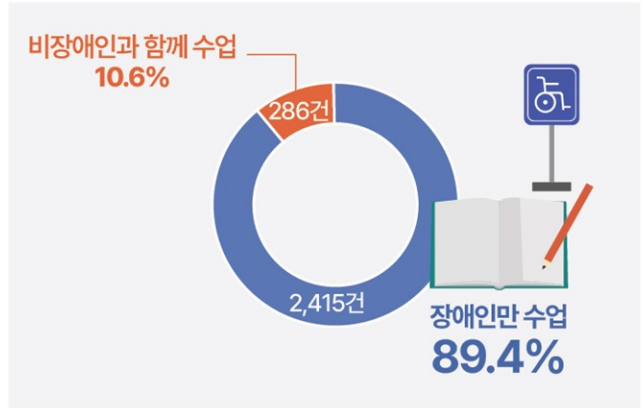
프로그램 교육 기간



성별 학습자 현황



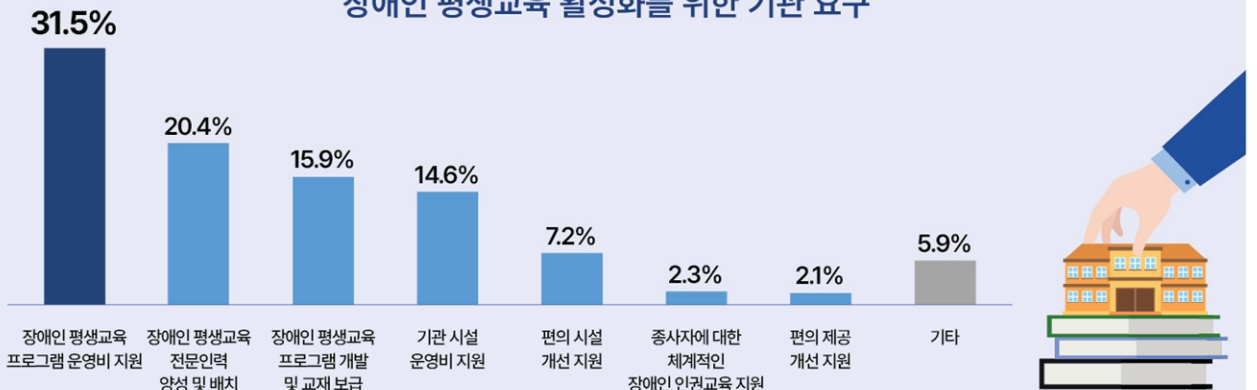
통합 교육 여부



주요 장애 유형별 학습자 현황



장애인 평생교육 활성화를 위한 기관 요구

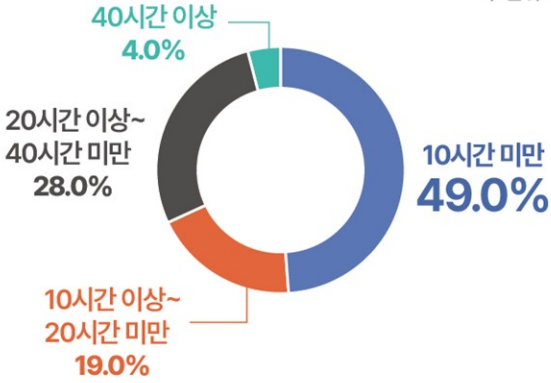


장애인 평생교육 운영기관 교·강사 현황



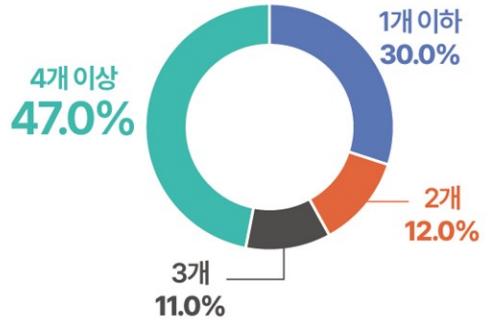
교육 시수

*주 단위 기준



프로그램 담당 개수



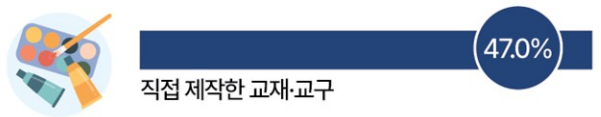
*주 단위 기준



강의 주된 교수법



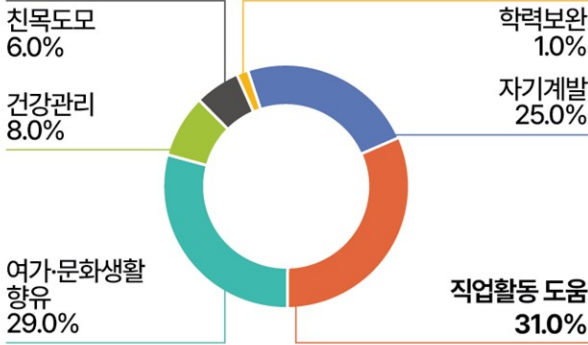
교재·교구



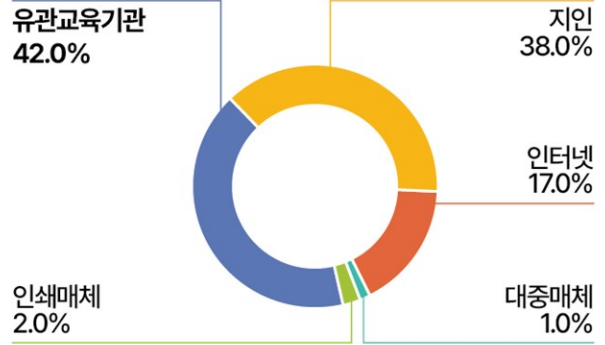
장애인 평생교육 참여 학습자 현황



평생교육 프로그램 참여 목적



평생교육 정보 습득 방법



평생교육 참여시 우선 고려사항

■ 프로그램 내용 및 목적
 ■ 평생교육 시설 및 편의제공
 ■ 이동 거리
 ■ 프로그램 실시 기간
 ■ 프로그램 참가 교육비

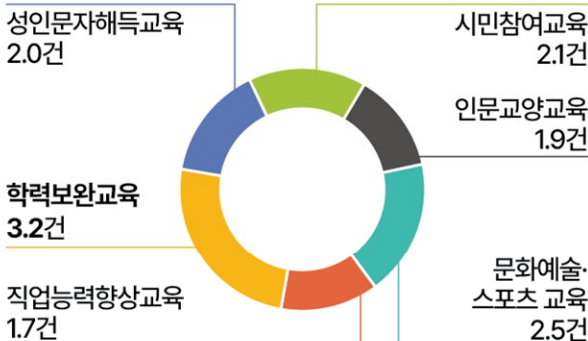


학습자 참여 희망 평생교육 프로그램 (6진분류 기준)

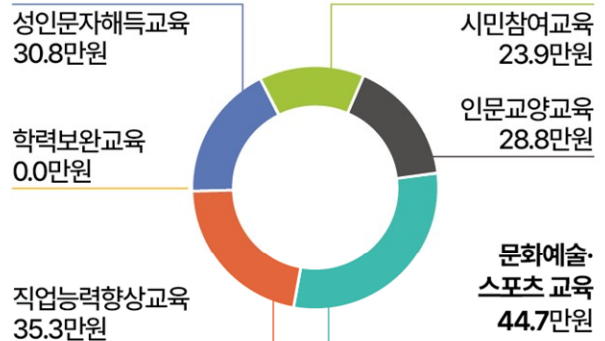
■ 문화예술·스포츠 교육
 ■ 직업능력향상교육
 ■ 인문교양교육
 ■ 학력보완 및 학위취득교육
 ■ 시민참여교육
 ■ 성인문자해득교육
 ■ 참여 희망 프로그램 없음



1년 평균 프로그램 참여 개수



1년 평균 자기부담 학습비





연도별 장애인 평생학습도시 선정 현황

선정 연도	도시 수	선정된 장애인 평생학습도시
2020년	10	부산 남구·진구·사상구·사하구·서구·연제구, 경기 광명시·오산시, 충북 청주시, 전북 군산시
2021년	19	부산 동구·동래구·사상구·서구·수영구·연제구, 대구 달서구·수성구, 세종시, 경기 김포시·수원시·안산시·의정부시·이천시, 충북 충주시, 충남 당진시·아산시, 전북 김제시, 전남 순천시
2022년	32	서울 서대문구, 부산 남구·동구·동래구·사상구·서구·수영구·연제구·영도구, 대구 달서구·동구·수성구, 광주 남구·서구·북구, 세종시, 경기 광명시·김포시·수원시·안산시·용인시·의정부시·이천시, 강원 춘천시, 충북 청주시·충주시, 충남 당진시·아산시, 전북 김제시·전주시, 전남 순천시, 경북 김천시

장애인 평생학습도시 운영 현황

구분	운영기관수 (개소)	프로그램 운영기간 (평균 개월)	운영 프로그램 수 (건)	참석인원 (명)	
전체	238.0	9.6	866.0	27,019.0	
부산	남구	5.0	10.0	31.0	277.0
	동구	8.0	8.0	25.0	706.0
	동래구	5.0	10.0	18.0	480.0
	진구	8.0	12.0	36.0	499.0
	사상구	7.0	9.0	22.0	439.0
	사하구	1.0	8.0	20.0	200.0
	서구	6.0	8.0	26.0	331.0
	수영구	14.0	7.0	24.0	317.0
	연제구	10.0	12.0	34.0	1,286.0
대구	달서구	3.0	8.0	9.0	1,182.0
	수성구	14.0	8.0	16.0	6,079.0
세종시	4.0	9.0	36.0	938.0	
경기	광명시	16.0	12.0	59.0	2,197.0
	김포시	14.0	10.0	22.0	1,000.0
	수원시	5.0	8.0	30.0	547.0
	안산시	5.0	10.0	49.0	768.0
	오산시	17.0	11.0	39.0	335.0
	의정부시	2.0	10.0	7.0	1,000.0
	이천시	25.0	8.0	52.0	978.0
충북	청주시	22.0	12.0	129.0	1,612.0
	충주시	6.0	10.0	13.0	450.0
충남	당진시	7.0	10.0	17.0	1,285.0
	아산시	4.0	10.0	18.0	600.0
전북	군산시	2.0	12.0	91.0	1,467.0
	김제시	1.0	8.0	1.0	100.0
전남	순천시	27.0	9.0	42.0	1,946.0

I

총괄

1. 총괄 사항
2. 주요 정의



I. 총괄

1. 총괄 사항

가. 법적 근거

「평생교육법」 제19조의 2(장애인 평생교육진흥을 위한 지원 및 조사 업무)

나. 기준 기간

2021.1.1.-2021.12.31.

다. 조사방법 (온라인조사 및 1:1 대면면접조사)

조사 대상에 따라 응답자의 편의와 효율성을 고려하여 조사방법을 결정하였음.

- 온라인조사 : 조사원을 통해 대상자에게 안내 후 온라인조사 참여 주소 전달
- 1:1 대면면접조사 : 전문 조사원이 응답자를 방문하여 면접 조사 진행

기관 담당자 및 교·강사는 온라인조사 방법으로 진행하였으며 학습자(장애인)는 1:1 대면면접조사방법으로 진행함.

라. 조사 대상 및 기간

| 표 I.1 | 유형별 조사 대상

구분	대분류	중분류	전수 / 표본	조사기간
기관 ¹⁾	장애인평생교육시설	• 교육청 인가·등록시설 • 지자체 지정·위탁시설	전수조사	2022. 9. 19 ~10. 21.
	일반평생교육기관	• 시·도 평생교육진흥원	전수조사	
		• 평생학습관 • 대학(원)부설	표본조사	
	장애인복지시설	• 장애인복지관	표본조사	
	장애인 직업·고용시설	• 보호작업장 • 직업적응훈련시설 • 발달장애인훈련센터	표본조사	
개인 ³⁾	특수교육 기관 및 장애인 평생학습도시	• 특수교육기관 • 장애인 평생학습도시 ²⁾	전수조사	
	교·강사	• 장애인 대상 교육자	표본조사	
학습자	• 평생학습 장애인			

주: 1) 조사기준일에 휴원, 폐원, 연락 두절, 장애인 대상 교육 미 실시 기관은 조사대상에서 제외

2) 장애인 평생학습도시는 제도운영에 대한 일반 현황을 질문하여 교육기관과 다른 조사 내용으로 진행함

3) 교·강사 및 장애인 학습자는 장애인 평생교육기관의 협조를 통해 조사를 진행함

2. 주요 정의

가. 장애인

「장애인복지법」 제2조에 따라 신체적·정신적 장애로 오랫동안 일상생활이나 사회생활에서 상당한 제약을 받으며 「장애인복지법시행령」 제2조 별표1에서 제시하는 15개 장애유형 중 하나에 해당되는 자

나. 평생교육

「평생교육법」 제2조(정의)에 따라 ‘평생교육’이란 학교의 정규교육과정을 제외한 학력보완교육, 성인문자해득교육, 직업능력향상교육, 인문교양교육, 문화예술교육, 시민참여교육 등을 포함하는 모든 형태의 조직적인 교육활동을 의미함

다. 장애인 평생교육 운영 기관

장애인 평생교육을 운영하는 기관으로 다음의 유형을 포함

- 장애인평생교육시설

「평생교육법」 제20조의2(장애인평생교육시설 등의 설치)를 근거로 설치된 시설로 교육청 인가·등록 및 지자체 지정·위탁 기관

- 일반평생교육기관

운영 프로그램 중 장애인 대상 프로그램이 있거나 장애인 학습자가 등록된 기관

표 1.2 | 일반평생교육기관 운영 형태

구분	운영 형태
• 시·도 평생교육진흥원	시·도별 평생교육기회 및 정보의 제공, 평생교육 상담, 평생교육 프로그램 운영 및 평생교육기관 간 연계 체제 구축 업무를 위해 시·도지사가 대통령령으로 정하는 바에 따라 법인으로 설립 또는 지정·운영하는 기관
• 평생학습관	관할 구역의 지역주민을 대상으로 평생교육프로그램 운영과 평생교육 기회를 제공하는 기관(교육감 설치 및 지정 평생학습관, 지자체 설치 평생학습관)
• 대학(원)부설	대학(원)에서 부설로 설립·운영하는 평생(사회)교육원

- 장애인복지시설

「장애인복지법」 제58조(장애인복지시설)에 따른 시설로 장애인 대상 평생교육을 실시하는 지역사회재활시설, 직업재활시설

- 장애인 직업·고용시설
장애인의 직업능력 개발·향상을 위하여 직업적응 훈련시설 및 훈련 과정을 설치 운영하거나 보호가 가능한 조건에서 근로의 기회를 제공하여 이에 상응하는 노동의 대가로 임금을 지급하여 고용시장으로 취업을 돕는 시설
- 특수교육 기관
특수학교 중 학점은행제를 운영하거나 지역사회 내 만18세 이상 장애 성인을 대상으로 평생교육 프로그램을 운영하는 기관
※ 단, 전공과 수업은 장애인 평생교육 프로그램에 포함하지 않음

라. 장애인 평생학습도시

지역에 기반한 장애인의 역량개발 지원 및 지역중심 장애인 평생교육 활성화 기반 조성을 위해 국가가 시·군 및 자치구를 대상으로 ‘장애인 평생학습도시’를 지정함.

마. 교·강사

장애인 대상 평생교육 프로그램을 직접 지도·교수하는 자
고용 형태에 따라 아래와 같이 분류

- 내부직원: 정규직, 비정규직을 포함하는 해당 기관의 직원
- 외부 교·강사: 프로그램 운영을 위해 강사료를 받으며 시간제로 고용된 자
- 자원봉사자: 강사료를 받지 않고 프로그램을 지도하고 있는 자

바. 프로그램

조사기준일 사이에 운영이 종료된 장애인 평생교육 프로그램으로 「평생교육법」 제2조 제1항에 있는 평생교육의 정의에 따라 학력보완교육, 성인문자해득교육, 직업능력향상교육, 인문교양교육, 문화예술교육, 시민참여교육의 6가지 주제

사. 학습자

2021년 1월 1일부터 2021년 12월 31일까지 평생교육 프로그램에 참여한 만18세 이상 장애인 학습자

II

조사 결과



II. 조사 결과

1. 장애인 평생교육 운영기관

장애인 평생교육 운영기관 현황조사는 장애인 평생교육시설, 일반 평생교육기관의 시·도 평생교육진흥원, 기타 특수교육기관(특수학교)은 전수조사를 실시하고, 일반 평생교육기관의 평생학습관, 대학(원)부설기관, 장애인 복지시설, 장애인 직업·고용시설은 표본조사를 실시하였다.

| 표 II.1.1 | 장애인 평생교육 운영기관용 조사표

조사 영역		조사 내용
교육기관	기관 현황	<ul style="list-style-type: none"> • 작성자 정보, 기관 일반정보, 기관 설립현황, 기관 유형 분류, 예산 현황
교육내용	프로그램	<ul style="list-style-type: none"> • 총괄: 프로그램 전체개수(8시간 기준), 누적 학습자 수
		<ul style="list-style-type: none"> • 세부: 프로그램명, 주제 구분, 계열분류, 강의방식, 교육 기간, 주당 교육 시수, 장애인 수강 인원(남, 여), 수강료, 재정지원 여부, 주요 참여 장애 유형, 통합 여부
교육시설 및 지원	편의시설	<ul style="list-style-type: none"> • 편의시설: 매개시설, 내부시설, 위생시설, 안내시설
	편의지원	<ul style="list-style-type: none"> • 편의지원: 물적지원, 인적지원, 이동편의 지원, 정보접근 지원
교육인력	기관 종사자	<ul style="list-style-type: none"> • 기관 종사자 총괄현황: 전체 행정직원 수, 성별, 연령, 학력, 전공, 보유 자격증(모두 표시), 고용 형태, 교·강사 겸임 여부, 월 임금
		<ul style="list-style-type: none"> • 기관 교·강사 총괄현황: 전체 교·강사 수, 성별, 연령, 학력, 전공, 보유 자격증(모두 표시), 고용 형태, 월 지급 강사료

가. 기관 현황

1) 응답 현황

| 표 II.1.2 | 기관유형별 응답 현황

(단위: 개소, %)

구 분		조사모집단	목표표본 수	응답 기관 수	응답률
전 체		282	206	174	84.5%
장애인 평생 교육시설	교육청 인가등록	81	81	65	80.2%
	지자체 지정위탁	35	35	33	94.3%
일반 평생 교육기관	시·도 평생 교육진흥원	3	3	2	66.7%
	평생학습관	20	20	8	40.0%
	대학(원) 부설	3	3	2	66.7%
장애인 복지시설	장애인복지관	37	17	17	100.0%
장애인 직업·고용 시설	보호작업장	78	25	29	116.0%
	직업적응훈련시설	9	6	5	83.3%
	발달장애인훈련센터	2	2	2	100.0%
기타	특수교육 기관	14	14	11	78.6%

| 표 II.1.3 | 지역별 응답 현황

(단위: 개소, %)

구 분	조사모집단	목표 표본수	응답 기관 수	응답률
전 체	282	206	174	84.5%
지역	서울	35	31	96.8%
	부산	2	2	50.0%
	대구	3	3	66.7%
	인천	8	8	87.5%
	광주	6	6	83.3%
	대전	4	4	100.0%
	울산	6	6	100.0%
	세종	3	3	66.7%
	경기	170	98	86.7%
	강원	2	2	100.0%
	충북	6	6	83.3%
	충남	4	4	25.0%
	전북	4	4	25.0%
	전남	8	8	87.5%
	경북	8	8	75.0%
	경남	10	10	80.0%
	제주	3	3	66.7%

2) 예산지원 수혜 여부

| 표 II.1.4 | 기관 설립별 예산지원 수혜 여부

(단위: 개소, %)

구 분	전 체	장애인 평생교육 프로그램 예산지원 수혜 여부		장애인 평생교육 운영 관련 예산지원 수혜 여부	
		예	아니오	예	아니오
전 체	282	210 (74.6)	72 (25.4)	124 (44.1)	158 (55.9)
설립 주체	국가/지자체	95 (74.0)	25 (26.0)	39 (40.7)	56 (59.3)
	법인	137 (65.8)	47 (34.2)	55 (40.0)	82 (60.0)
	개인	50 (100.0)	0 (0.0)	31 (62.1)	19 (37.9)
운영 주체	국가/지자체	33 (81.7)	6 (18.3)	17 (51.2)	16 (48.8)
	법인	202 (69.8)	61 (30.2)	79 (39.1)	123 (60.9)
	개인	47 (90.4)	4 (9.6)	28 (61.0)	18 (39.0)
건물 소유 형태	공공소유	61 (72.8)	17 (27.2)	28 (45.5)	33 (54.5)
	법인소유	43 (73.2)	12 (26.8)	16 (37.0)	27 (63.0)
	개인소유	5 (100.0)	0 (0.0)	4 (78.8)	1 (21.2)
	임차	134 (77.0)	31 (23.0)	60 (45.2)	73 (54.8)
	위탁	36 (64.2)	13 (35.8)	15 (43.1)	20 (56.9)
	기타	4 (100.0)	0 (0.0)	1 (31.7)	3 (68.3)

표 II.1.5 | 기관유형별 예산지원 수혜 여부

(단위: 개소, %)

구 분		전체	장애인 평생교육 프로그램 예산지원 수혜 여부		장애인 평생교육 운영 관련 예산지원 수혜 여부	
			예	아니오	예	아니오
전 체		282	210 (74.6)	72 (25.4)	124 (44.1)	158 (55.9)
장애인 평생 교육시설	교육청 인가등록	81	81 (100.0)	0 (0.0)	47 (58.5)	34 (41.5)
	지자체 지정위탁	35	34 (97.0)	1 (3.0)	14 (39.4)	21 (60.6)
일반 평생교육 기관	시·도 평생교육진흥원	3	3 (100.0)	0 (0.0)	2 (50.0)	2 (50.0)
	평생학습관	20	13 (62.5)	8 (37.5)	8 (37.5)	13 (62.5)
	대학(원)부설	3	3 (100.0)	0 (0.0)	3 (100.0)	0 (0.0)
장애인 복지시설	장애인복지관	37	28 (76.5)	9 (23.5)	20 (52.9)	17 (47.1)
장애인 직업·고용 시설	보호작업장	78	30 (37.9)	48 (62.1)	22 (27.6)	56 (72.4)
	직업적응훈련시설	9	5 (60.0)	4 (40.0)	5 (60.0)	4 (40.0)
	발달장애인훈련센터	2	1 (50.0)	1 (50.0)	1 (50.0)	1 (50.0)
기타	특수교육기관	14	13 (90.9)	1 (9.1)	4 (27.3)	10 (72.7)

| 표 II.1.6 | 지역별 예산지원 수혜 여부

(단위: 개소, (%))

구 분	전체	장애인 평생교육 프로그램 예산지원 수혜 여부		장애인 평생교육 운영 관련 예산지원 수혜 여부		
		예	아니오	예	아니오	
전 체	282	210 (74.6)	72 (25.4)	124 (44.1)	158 (55.9)	
지역	서울	33 (96.9)	1 (3.1)	13 (39.2)	21 (60.8)	
	부산	1 (100.0)	0 (0.0)	0 (0.0)	1 (100.0)	
	대구	2 (100.0)	0 (0.0)	1 (50.0)	1 (50.0)	
	인천	9 (100.0)	0 (0.0)	7 (85.4)	1 (14.6)	
	광주	6 (100.0)	0 (0.0)	1 (20.0)	5 (80.0)	
	대전	5 (100.0)	0 (0.0)	4 (74.6)	1 (25.4)	
	울산	7 (100.0)	0 (0.0)	4 (49.8)	4 (50.2)	
	세종	3 (100.0)	0 (0.0)	2 (54.6)	1 (45.4)	
	경기	175	106 (60.4)	69 (39.6)	74 (42.3)	101 (57.7)
	강원	2	2 (100.0)	0 (0.0)	1 (50.0)	1 (50.0)
	충북	7	5 (80.5)	1 (19.5)	5 (77.1)	2 (22.9)
	충남	1	1 (100.0)	0 (0.0)	0 (0.0)	1 (100.0)
	전북	2	2 (100.0)	0 (0.0)	0 (0.0)	2 (100.0)
	전남	7	7 (100.0)	0 (0.0)	5 (67.5)	2 (32.5)
	경북	8	8 (100.0)	0 (0.0)	1 (16.7)	6 (83.3)
	경남	10	10 (100.0)	0 (0.0)	5 (50.0)	5 (50.0)
	제주	2	2 (100.0)	0 (0.0)	1 (50.0)	1 (50.0)

| 표 II.1.7 | 전수조사 대상기관 설립 및 유형별 예산지원 수혜 여부

(단위: 개소, (%))

구 분	전체	장애인 평생교육 프로그램 예산지원 수혜 여부		장애인 평생교육 운영 관련 예산지원 수혜 여부		
		예	아니오	예	아니오	
전 체	133	131 (98.2)	2 (1.8)	66 (50.0)	67 (50.0)	
설립 주체	국가/지자체	36	35 (97.0)	1 (3.0)	10 (28.6)	25 (71.4)
	법인	50	49 (97.5)	1 (2.5)	25 (50.4)	25 (49.6)
	개인	47	47 (100.0)	0 (0.0)	31 (65.7)	16 (34.3)
운영 주체	국가/지자체	10	10 (100.0)	0 (0.0)	5 (47.9)	5 (52.1)
	법인	81	79 (97.1)	2 (2.9)	33 (41.1)	48 (58.9)
	개인	42	42 (100.0)	0 (0.0)	28 (67.5)	14 (32.5)
건물 소유 형태	공공소유	19	19 (100.0)	0 (0.0)	10 (53.7)	9 (46.3)
	법인소유	18	16 (92.7)	1 (7.3)	5 (28.7)	13 (71.3)
	개인소유	2	2 (100.0)	0 (0.0)	1 (54.0)	1 (46.0)
	임차	88	87 (98.8)	1 (1.2)	47 (53.7)	41 (46.3)
	위탁	4	4 (100.0)	0 (0.0)	1 (28.1)	3 (71.9)
	기타	1	1 (100.0)	0 (0.0)	1 (100.0)	0 (0.0)
장애인 평생교육 시설	교육청 인가등록	81	81 (100.0)	0 (0.0)	47 (58.5)	34 (41.5)
	지자체 지정위탁	35	34 (97.0)	1 (3.0)	14 (39.4)	21 (60.6)
일반 평생교육 기관	시·도 평생교육진흥원	3	3 (100.0)	0 (0.0)	2 (50.0)	2 (50.0)
기타	특수교육기관	14	13 (90.9)	1 (9.1)	4 (27.3)	10 (72.7)

| 표 II.1.8 | 전수조사 대상기관 지역별 예산지원 수혜 여부

(단위: 개소, (%))

구 분	전체	장애인 평생교육 프로그램 예산지원 수혜 여부		장애인 평생교육 운영 관련 예산지원 수혜 여부	
		예	아니오	예	아니오
전 체	133	131 (98.2)	2 (1.8)	66 (50.0)	67 (50.0)
지역	서울	131 (98.2)	2 (1.8)	13 (41.9)	18 (58.1)
	부산	31 (96.7)	1 (3.3)	0 (0.0)	1 (100.0)
	대구	1 (100.0)	0 (0.0)	1 (50.0)	1 (50.0)
	인천	2 (100.0)	0 (0.0)	7 (85.4)	1 (14.6)
	광주	9 (100.0)	0 (0.0)	1 (20.0)	5 (80.0)
	대전	6 (100.0)	0 (0.0)	4 (74.6)	1 (25.4)
	울산	5 (100.0)	0 (0.0)	4 (49.8)	4 (50.2)
	세종	7 (100.0)	0 (0.0)	2 (54.6)	1 (45.4)
	경기	3 (100.0)	0 (0.0)	16 (57.0)	12 (43.0)
	강원	28 (100.0)	0 (0.0)	1 (50.0)	1 (50.0)
	충북	2 (100.0)	0 (0.0)	5 (77.1)	2 (22.9)
	충남	7 (80.5)	1 (19.5)	0 (0.0)	1 (100.0)
	전북	1 (100.0)	0 (0.0)	0 (0.0)	2 (100.0)
	전남	2 (100.0)	0 (0.0)	5 (67.5)	2 (32.5)
	경북	7 (100.0)	0 (0.0)	1 (16.7)	6 (83.3)
	경남	8 (100.0)	0 (0.0)	5 (50.0)	5 (50.0)
	제주	10 (100.0)	0 (0.0)	1 (50.0)	1 (50.0)

3) 예산지원기관 및 지원

| 표 II.1.9 | 기관 설립별 예산지원기관

(단위: 개소, %)

구 분		전체	중앙 정부	시도 또는 시군구	교육 (지원)청	법인 전입금	기업 및 민간 단체	법정 모금 배분 기관	기타
전 체		221	12 (5.4)	196 (88.9)	88 (39.7)	66 (30.1)	12 (5.5)	17 (7.7)	16 (7.2)
설립 주체	국가/지자체	74	11 (14.6)	68 (91.7)	7 (9.3)	28 (37.4)	9 (11.7)	4 (5.1)	11 (14.5)
	법인	97	1 (1.3)	85 (87.4)	37 (38.3)	36 (37.4)	2 (2.2)	12 (12.3)	4 (4.1)
	개인	50	0 (0.0)	44 (87.5)	44 (87.5)	2 (5.0)	1 (2.5)	1 (2.5)	1 (2.5)
운영 주체	국가/지자체	27	8 (28.1)	22 (81.2)	5 (18.0)	2 (7.9)	3 (12.7)	1 (4.6)	0 (0.0)
	법인	152	4 (3.0)	137 (90.4)	44 (29.1)	63 (41.6)	9 (5.7)	16 (10.4)	15 (9.7)
	개인	42	0 (0.0)	37 (88.2)	39 (91.6)	1 (3.0)	0 (0.0)	0 (0.0)	1 (3.0)
건물 소유 형태	공공소유	44	7 (14.8)	40 (90.9)	9 (21.2)	18 (40.3)	5 (12.2)	0 (0.0)	10 (21.8)
	법인소유	33	0 (0.0)	25 (77.8)	11 (34.8)	9 (27.4)	0 (0.0)	7 (21.1)	0 (0.0)
	개인소유	5	1 (21.2)	4 (78.8)	1 (24.9)	1 (21.2)	0 (0.0)	0 (0.0)	0 (0.0)
	임차	109	2 (2.1)	97 (88.8)	63 (57.8)	31 (28.8)	3 (3.1)	7 (6.7)	2 (2.3)
	위탁	26	2 (8.5)	26 (100.0)	1 (4.9)	4 (17.3)	3 (12.7)	3 (10.5)	1 (4.2)
	기타	4	0 (0.0)	4 (100.0)	1 (31.7)	3 (68.3)	0 (0.0)	0 (0.0)	3 (68.3)

| 표 II.1.10 | 기관유형별 예산지원기관

(단위: 개소, %)

구 분		전체	중앙 정부	시도 또는 시군구	교육 (지원)청	법인 전입금	기업 및 민간 단체	법정 모금 배분 기관	기타
전 체		221	12 (5.4)	196 (88.9)	88 (39.7)	66 (30.1)	12 (5.5)	17 (7.7)	16 (7.2)
장애인 평생교육 시설	교육청 인가등록	81	1 (1.5)	70 (86.2)	71 (87.7)	14 (16.9)	1 (1.5)	2 (3.1)	2 (3.1)
	지자체 지정위탁	35	1 (3.0)	34 (97.0)	2 (6.1)	30 (84.8)	2 (6.1)	1 (3.0)	6 (18.2)
일반 평생교육 기관	시도평생교육진흥원	3	0 (0.0)	3 (100.0)	0 (0.0)	0 (0.0)	0 (0.0)	0 (0.0)	0 (0.0)
	평생학습관	13	3 (20.0)	13 (100.0)	0 (0.0)	0 (0.0)	0 (0.0)	0 (0.0)	0 (0.0)
	대학(원)부설	3	2 (50.0)	2 (50.0)	0 (0.0)	0 (0.0)	0 (0.0)	2 (50.0)	0 (0.0)
장애인 복지시설	장애인복지관	28	2 (7.7)	26 (92.3)	4 (15.4)	9 (30.8)	9 (30.8)	7 (23.1)	4 (15.4)
장애인 직업·고용 시설	보호작업장	38	0 (0.0)	38 (100.0)	0 (0.0)	11 (28.6)	0 (0.0)	5 (14.3)	3 (7.1)
	직업적응훈련시설	5	0 (0.0)	5 (100.0)	0 (0.0)	4 (66.7)	0 (0.0)	0 (0.0)	0 (0.0)
	발달장애인훈련센터	1	1 (100.0)	0 (0.0)	0 (0.0)	0 (0.0)	0 (0.0)	0 (0.0)	0 (0.0)
기타	특수교육기관	14	3 (18.2)	6 (45.5)	10 (72.7)	0 (0.0)	0 (0.0)	0 (0.0)	0 (0.0)

| 표 II.1.11 | 지역별 예산지원기관

(단위: 개소, %)

구 분	전체	중앙 정부	시도 또는 시군구	교육 (지원)청	법인 전입금	기업 및 민간 단체	법정 모금 배분 기관	기타
전 체	221	12 (5.4)	196 (88.9)	88 (39.7)	66 (30.1)	12 (5.5)	17 (7.7)	16 (7.2)
지역	서울	34 (3.8)	1 (96.2)	33 (21.0)	7 (68.8)	23 (6.3)	2 (3.1)	1 (15.6)
	부산	1 (0.0)	0 (100.0)	1 (0.0)	0 (0.0)	0 (0.0)	0 (0.0)	0 (0.0)
	대구	2 (0.0)	0 (50.0)	1 (100.0)	2 (50.0)	1 (0.0)	0 (0.0)	0 (0.0)
	인천	9 (0.0)	0 (100.0)	9 (87.6)	7 (41.6)	4 (0.0)	0 (0.0)	1 (12.4)
	광주	6 (0.0)	0 (60.0)	4 (80.0)	5 (0.0)	0 (0.0)	0 (0.0)	0 (0.0)
	대전	5 (25.4)	1 (100.0)	5 (74.6)	4 (24.9)	1 (0.0)	0 (24.9)	1 (24.9)
	울산	7 (0.0)	0 (100.0)	7 (52.4)	4 (29.7)	2 (0.0)	0 (0.0)	0 (0.0)
	세종	3 (0.0)	0 (54.6)	2 (45.4)	1 (0.0)	0 (0.0)	0 (0.0)	0 (0.0)
	경기	114 (6.3)	7 (93.7)	107 (25.7)	29 (23.2)	26 (8.7)	10 (12.9)	15 (6.2)
	강원	2 (0.0)	0 (100.0)	2 (50.0)	1 (0.0)	0 (0.0)	0 (0.0)	0 (0.0)
	충북	7 (0.0)	0 (80.5)	5 (58.0)	4 (0.0)	0 (0.0)	0 (0.0)	0 (0.0)
	충남	1 (0.0)	0 (0.0)	0 (100.0)	1 (100.0)	1 (0.0)	0 (0.0)	0 (0.0)
	전북	2 (50.0)	1 (100.0)	2 (50.0)	1 (50.0)	1 (0.0)	0 (0.0)	0 (0.0)
	전남	7 (14.9)	1 (85.1)	6 (70.1)	5 (50.0)	4 (0.0)	0 (0.0)	0 (0.0)
	경북	8 (0.0)	0 (33.1)	3 (83.6)	6 (0.0)	0 (0.0)	0 (0.0)	0 (0.0)
	경남	10 (0.0)	0 (87.5)	9 (75.0)	7 (12.5)	1 (0.0)	0 (0.0)	0 (12.5)
	제주	2 (0.0)	0 (50.0)	1 (50.0)	1 (50.0)	1 (0.0)	0 (0.0)	0 (0.0)

| 표 II.1.12 | 전수조사 대상기관 설립 및 유형별 예산지원기관

(단위: 개소, (%))

구 분		전체	중앙 정부	시도 또는 시군구	교육 (지원)청	법인 전입금	기업 및 민간 단체	법정 모금 배분 기관	기타
전 체		133	5 (3.6)	113 (85.0)	83 (62.7)	43 (32.6)	3 (2.5)	4 (2.7)	9 (6.7)
설립 주체	국가/지자체	36	4 (10.1)	32 (89.9)	3 (7.1)	23 (65.5)	2 (6.0)	1 (3.0)	6 (17.9)
	법인	50	1 (2.5)	40 (79.9)	37 (74.1)	18 (35.0)	0 (0.0)	1 (2.5)	1 (2.5)
	개인	47	0 (0.0)	41 (86.8)	44 (92.5)	2 (5.3)	1 (2.6)	1 (2.6)	1 (2.6)
운영 주체	국가/지자체	10	3 (26.3)	7 (73.7)	5 (49.9)	2 (21.9)	1 (12.9)	1 (12.9)	0 (0.0)
	법인	81	2 (2.8)	69 (84.7)	40 (49.1)	40 (49.3)	2 (2.6)	2 (2.8)	8 (9.4)
	개인	42	0 (0.0)	37 (88.2)	39 (91.6)	1 (3.0)	0 (0.0)	0 (0.0)	1 (3.0)
건물 소유 형태	공공소유	19	3 (13.2)	17 (86.8)	5 (26.1)	12 (60.7)	1 (5.5)	0 (0.0)	5 (27.6)
	법인소유	18	0 (0.0)	12 (71.0)	11 (65.0)	2 (13.2)	0 (0.0)	1 (6.0)	0 (0.0)
	개인소유	2	1 (46.0)	1 (54.0)	1 (54.0)	1 (46.0)	0 (0.0)	0 (0.0)	0 (0.0)
	임차	88	1 (1.4)	77 (87.3)	63 (71.6)	24 (27.1)	1 (1.4)	2 (2.8)	2 (2.8)
	위탁	4	0 (0.0)	4 (100.0)	1 (28.1)	4 (100.0)	1 (24.0)	0 (0.0)	1 (24.0)
	기타	1	0 (0.0)	1 (100.0)	1 (100.0)	0 (0.0)	0 (0.0)	0 (0.0)	0 (0.0)
장애인 평생교육 시설	교육청 인가등록	81	1 (1.5)	70 (86.2)	71 (87.7)	14 (16.9)	1 (1.5)	2 (3.1)	2 (3.1)
	지자체 지정위탁	35	1 (3.0)	34 (97.0)	2 (6.1)	30 (84.8)	2 (6.1)	1 (3.0)	6 (18.2)
일반 평생교육 기관	시·도 평생교육진흥원	3	0 (0.0)	3 (100.0)	0 (0.0)	0 (0.0)	0 (0.0)	0 (0.0)	0 (0.0)
기타	특수교육기관	14	3 (18.2)	6 (45.5)	10 (72.7)	0 (0.0)	0 (0.0)	0 (0.0)	0 (0.0)

| 표 II.1.13 | 전수조사 대상기관 지역별 예산지원기관

(단위: 개소, %)

구 분	전체	중앙 정부	시도 또는 시군구	교육 (지원)청	법인 전입금	기업 및 민간 단체	법정 모금 배분 기관	기타	
전 체	133	5 (3.6)	113 (85.0)	83 (62.7)	43 (32.6)	3 (2.5)	4 (2.7)	9 (6.7)	
지역	서울	32 (4.0)	1 (96.0)	30 (96.0)	7 (22.5)	23 (73.5)	2 (6.7)	1 (3.3)	5 (16.7)
	부산	1 (0.0)	0 (100.0)	1 (100.0)	0 (0.0)	0 (0.0)	0 (0.0)	0 (0.0)	0 (0.0)
	대구	2 (0.0)	0 (50.0)	1 (50.0)	2 (100.0)	1 (50.0)	0 (0.0)	0 (0.0)	0 (0.0)
	인천	9 (0.0)	0 (100.0)	9 (100.0)	7 (87.6)	4 (41.6)	0 (0.0)	0 (0.0)	1 (12.4)
	광주	6 (0.0)	0 (60.0)	4 (60.0)	5 (80.0)	0 (0.0)	0 (0.0)	0 (0.0)	0 (0.0)
	대전	5 (25.4)	1 (25.4)	5 (100.0)	4 (74.6)	1 (24.9)	0 (0.0)	1 (24.9)	1 (24.9)
	울산	7 (0.0)	0 (0.0)	7 (100.0)	4 (52.4)	2 (29.7)	0 (0.0)	0 (0.0)	0 (0.0)
	세종	3 (0.0)	0 (0.0)	2 (54.6)	1 (45.4)	0 (0.0)	0 (0.0)	0 (0.0)	0 (0.0)
	경기	28 (0.0)	0 (0.0)	26 (91.1)	25 (88.7)	3 (12.0)	1 (4.4)	1 (4.4)	0 (0.0)
	강원	2 (0.0)	0 (0.0)	2 (100.0)	1 (50.0)	0 (0.0)	0 (0.0)	0 (0.0)	0 (0.0)
	충북	7 (0.0)	0 (0.0)	5 (80.5)	4 (58.0)	0 (0.0)	0 (0.0)	0 (0.0)	0 (0.0)
	충남	1 (0.0)	0 (0.0)	0 (0.0)	1 (100.0)	1 (100.0)	0 (0.0)	0 (0.0)	0 (0.0)
	전북	2 (50.0)	1 (50.0)	2 (100.0)	1 (50.0)	1 (50.0)	0 (0.0)	0 (0.0)	0 (0.0)
	전남	7 (14.9)	1 (14.9)	6 (85.1)	5 (70.1)	4 (50.0)	0 (0.0)	0 (0.0)	0 (0.0)
	경북	8 (0.0)	0 (0.0)	3 (33.1)	6 (83.6)	0 (0.0)	0 (0.0)	0 (0.0)	0 (0.0)
	경남	10 (0.0)	0 (0.0)	9 (87.5)	7 (75.0)	1 (12.5)	0 (0.0)	0 (0.0)	1 (12.5)
	제주	2 (0.0)	0 (0.0)	1 (50.0)	1 (50.0)	1 (50.0)	0 (0.0)	0 (0.0)	0 (0.0)

4) 교·강사 1시간당 일반지급단가 기준

| 표 II.1.14 | 기관 설립별 교·강사 시간당 일반지급단가 기준

(단위: 명, %)

구 분		전체	2만원 미만	2만원 이상~ 3만원 미만	3만원 이상~ 4만원 미만	4만원 이상~ 5만원 미만	5만원 이상
전체		282	31 (11.1)	34 (12.2)	44 (15.8)	67 (23.6)	105 (37.3)
설립 주체	국가/지자체	95	9 (9.5)	4 (4.5)	19 (19.9)	29 (30.4)	34 (35.7)
	법인	137	19 (13.6)	19 (13.6)	16 (11.4)	31 (22.9)	53 (38.5)
	개인	50	4 (7.5)	11 (22.9)	10 (20.0)	6 (12.5)	19 (37.1)
운영 주체	국가/지자체	33	4 (11.5)	3 (9.9)	11 (34.2)	7 (20.7)	8 (23.7)
	법인	202	24 (11.8)	20 (10.1)	26 (12.7)	53 (26.4)	79 (39.0)
	개인	47	4 (8.0)	11 (23.0)	7 (16.0)	6 (13.3)	19 (39.7)
건물 소유 형태	공공소유	61	3 (4.2)	4 (6.2)	12 (20.2)	17 (28.3)	25 (41.1)
	법인소유	43	5 (12.5)	8 (18.0)	6 (13.1)	7 (17.2)	17 (39.1)
	개인소유	5	0 (0.0)	0 (0.0)	0 (0.0)	0 (0.0)	5 (100.0)
	임차	134	18 (13.5)	22 (16.2)	19 (14.4)	26 (19.6)	49 (36.4)
	위탁	36	5 (15.1)	0 (0.0)	5 (13.1)	16 (44.1)	10 (27.7)
	기타	4	0 (0.0)	1 (31.7)	3 (68.3)	0 (0.0)	0 (0.0)

표 II.1.15 | 기관유형별 교·강사 시간당 일반지급단가 기준

(단위: 명, %)

구 분		전체	2만원 미만	2만원 이상~ 3만원 미만	3만원 이상~ 4만원 미만	4만원 이상~ 5만원 미만	5만원 이상
전체		282	31 (11.1)	34 (12.2)	44 (15.8)	67 (23.6)	105 (37.3)
장애인 평생교육 시설	교육청 인가등록	81	6 (7.7)	15 (18.5)	16 (20.0)	14 (16.9)	30 (36.9)
	지자체 지정위탁	35	1 (3.0)	1 (3.0)	5 (15.2)	16 (45.5)	12 (33.3)
일반 평생교육 기관	시도평생교육진흥원	3	0 (0.0)	0 (0.0)	0 (0.0)	0 (0.0)	3 (100.0)
	평생학습관	20	0 (0.0)	0 (0.0)	13 (62.5)	3 (12.5)	5 (25.0)
	대학(원)부설	3	0 (0.0)	0 (0.0)	0 (0.0)	2 (50.0)	2 (50.0)
장애인 복지시설	장애인복지관	37	0 (0.0)	0 (0.0)	7 (17.6)	20 (52.9)	11 (29.4)
장애인 직업·고용 시설	보호작업장	78	22 (27.6)	11 (13.8)	3 (3.4)	11 (13.8)	32 (41.4)
	직업적응훈련시설	9	0 (0.0)	2 (20.0)	0 (0.0)	0 (0.0)	7 (80.0)
	발달장애인훈련센터	2	0 (0.0)	2 (100.0)	0 (0.0)	0 (0.0)	0 (0.0)
기타	특수교육기관	14	3 (18.2)	4 (27.3)	1 (9.1)	3 (18.2)	4 (27.3)

| 표 II.1.16 | 지역별 교·강사 시간당 일반지급단가 기준

(단위: 명, %)

구 분	전체	2만원 미만	2만원 이상 ~ 3만원 미만	3만원 이상 ~ 4만원 미만	4만원 이상 ~ 5만원 미만	5만원 이상	
전 체	282	31 (11.1)	34 (12.2)	44 (15.8)	67 (23.6)	105 (37.3)	
지역	서울	34	4 (10.6)	4 (10.6)	7 (19.3)	12 (34.4)	9 (25.2)
	부산	1	0 (0.0)	0 (0.0)	0 (0.0)	1 (100.0)	0 (0.0)
	대구	2	0 (0.0)	1 (50.0)	0 (0.0)	0 (0.0)	1 (50.0)
	인천	9	0 (0.0)	0 (0.0)	0 (0.0)	4 (43.8)	5 (56.2)
	광주	6	1 (20.0)	1 (20.0)	1 (20.0)	1 (20.0)	1 (20.0)
	대전	5	3 (50.3)	1 (24.9)	1 (24.9)	0 (0.0)	0 (0.0)
	울산	7	0 (0.0)	1 (17.5)	1 (17.5)	1 (17.5)	3 (47.6)
	세종	3	0 (0.0)	0 (0.0)	0 (0.0)	1 (45.4)	2 (54.6)
	경기	175	22 (12.3)	17 (9.7)	29 (16.7)	40 (22.9)	67 (38.4)
	강원	2	1 (50.0)	0 (0.0)	1 (50.0)	0 (0.0)	0 (0.0)
	충북	7	0 (0.0)	3 (38.5)	1 (19.1)	0 (0.0)	3 (42.4)
	충남	1	0 (0.0)	1 (100.0)	0 (0.0)	0 (0.0)	0 (0.0)
	전북	2	0 (0.0)	1 (50.0)	0 (0.0)	0 (0.0)	1 (50.0)
	전남	7	0 (0.0)	0 (0.0)	1 (17.5)	1 (17.5)	5 (64.9)
	경북	8	0 (0.0)	1 (16.7)	1 (16.7)	3 (33.4)	3 (33.1)
	경남	10	1 (12.5)	1 (12.5)	0 (0.0)	2 (25.0)	5 (50.0)
	제주	2	0 (0.0)	1 (50.0)	0 (0.0)	0 (0.0)	1 (50.0)

표 II.1.17 | 전수조사 대상기관 설립 및 유형별 교·강사 시간당 일반지급단가 기준

(단위: 명, %)

구 분		전체	2만원 미만	2만원 이상~ 3만원 미만	3만원 이상~ 4만원 미만	4만원 이상~ 5만원 미만	5만원 이상
전체		133	10 (7.4)	20 (14.9)	23 (17.1)	32 (24.2)	48 (36.4)
설립 주체	국가/지자체	36	4 (10.1)	2 (6.5)	4 (11.9)	13 (35.7)	13 (35.8)
	법인	50	2 (5.0)	9 (17.5)	9 (17.1)	13 (26.3)	17 (34.1)
	개인	47	4 (7.9)	9 (18.5)	10 (21.1)	6 (13.2)	19 (39.2)
운영 주체	국가/지자체	10	4 (39.2)	1 (12.9)	1 (12.9)	2 (21.9)	1 (13.2)
	법인	81	2 (2.8)	12 (15.2)	14 (17.3)	24 (29.3)	29 (35.3)
	개인	42	4 (8.9)	6 (14.8)	7 (17.7)	6 (14.8)	19 (43.9)
건물 소유 형태	공공소유	19	3 (13.2)	1 (5.5)	2 (12.0)	5 (28.6)	8 (40.7)
	법인소유	18	0 (0.0)	5 (28.9)	1 (7.3)	6 (33.7)	5 (30.2)
	개인소유	2	0 (0.0)	0 (0.0)	0 (0.0)	0 (0.0)	2 (100.0)
	임차	88	7 (8.3)	12 (14.1)	19 (21.8)	19 (21.1)	31 (34.7)
	위탁	4	0 (0.0)	0 (0.0)	0 (0.0)	2 (47.9)	2 (52.1)
	기타	1	0 (0.0)	1 (100.0)	0 (0.0)	0 (0.0)	0 (0.0)
장애인 평생교육 시설	교육청 인가등록	81	6 (7.7)	15 (18.5)	16 (20.0)	14 (16.9)	30 (36.9)
	지자체 지정위탁	35	1 (3.0)	1 (3.0)	5 (15.2)	16 (45.5)	12 (33.3)
일반 평생교육 기관	시·도 평생교육진흥원	3	0 (0.0)	0 (0.0)	0 (0.0)	0 (0.0)	3 (100.0)
기타	특수교육기관	14	3 (18.2)	4 (27.3)	1 (9.1)	3 (18.2)	4 (27.3)

| 표 II.1.18 | 전수조사 대상기관 지역별 교·강사 시간당 일반지급단가 기준

(단위: 명, (%))

구 분	전체	2만원 미만	2만원 이상 ~ 3만원 미만	3만원 이상 ~ 4만원 미만	4만원 이상 ~ 5만원 미만	5만원 이상
전 체	133	10 (7.4)	20 (14.9)	23 (17.1)	32 (24.2)	48 (36.4)
지역	서울	4 (11.3)	4 (11.3)	7 (20.6)	12 (36.8)	6 (20.1)
	부산	0 (0.0)	0 (0.0)	0 (0.0)	1 (100.0)	0 (0.0)
	대구	0 (0.0)	1 (50.0)	0 (0.0)	0 (0.0)	1 (50.0)
	인천	0 (0.0)	0 (0.0)	0 (0.0)	4 (43.8)	5 (56.2)
	광주	1 (20.0)	1 (20.0)	1 (20.0)	1 (20.0)	1 (20.0)
	대전	3 (50.3)	1 (24.9)	1 (24.9)	0 (0.0)	0 (0.0)
	울산	0 (0.0)	1 (17.5)	1 (17.5)	1 (17.5)	3 (47.6)
	세종	0 (0.0)	0 (0.0)	0 (0.0)	1 (45.4)	2 (54.6)
	경기	0 (0.0)	2 (8.9)	7 (26.6)	6 (20.2)	12 (44.3)
	강원	1 (50.0)	0 (0.0)	1 (50.0)	0 (0.0)	0 (0.0)
	충북	0 (0.0)	3 (38.5)	1 (19.1)	0 (0.0)	3 (42.4)
	충남	0 (0.0)	1 (100.0)	0 (0.0)	0 (0.0)	0 (0.0)
	전북	0 (0.0)	1 (50.0)	0 (0.0)	0 (0.0)	1 (50.0)
	전남	0 (0.0)	0 (0.0)	1 (17.5)	1 (17.5)	5 (64.9)
	경북	0 (0.0)	1 (16.7)	1 (16.7)	3 (33.4)	3 (33.1)
	경남	1 (12.5)	1 (12.5)	0 (0.0)	2 (25.0)	5 (50.0)
	제주	0 (0.0)	1 (50.0)	0 (0.0)	0 (0.0)	1 (50.0)

나. 종사자 현황

1) 기관종사자 총괄현황

| 표 II.1.19 | 기관 설립별 기관종사자 정보 ①

(단위: 명, %)

구 분		전체	종사자 수						평균 겸임 자수 (명)
			상근			비상근			
			시설장	교·강사 인력	행정인력	시설장	교·강사 인력	행정 인력	
전 체		282	226 (5.2)	1,432 (32.8)	1,025 (23.5)	43 (1.0)	1,609 (36.9)	26 (0.6)	2.6
설립 주체	국가/지자체	95	82 (3.9)	615 (29.6)	586 (28.2)	7 (0.3)	787 (37.9)	0 (0.0)	3.1
	법인	137	114 (7.6)	675 (45.1)	341 (22.8)	14 (0.9)	338 (22.6)	16 (1.1)	2.3
	개인	50	30 (3.8)	142 (18.1)	98 (12.5)	22 (2.8)	484 (61.6)	10 (1.3)	1.9
운영 주체	국가/지자체	33	28 (2.9)	83 (8.6)	365 (37.9)	2 (0.2)	486 (50.4)	0 (0.0)	12.5
	법인	202	171 (6.4)	1,212 (45.1)	583 (21.7)	19 (0.7)	688 (25.6)	16 (0.6)	1.9
	개인	47	27 (3.8)	137 (19.3)	78 (11.0)	22 (3.1)	435 (61.4)	10 (1.4)	1.9
건물 소유 형태	공공소유	61	53 (3.6)	371 (24.9)	397 (26.6)	2 (0.1)	669 (44.8)	0 (0.0)	6.7
	법인소유	43	38 (5.7)	316 (47.2)	226 (33.7)	4 (0.6)	79 (11.8)	7 (1.0)	2.3
	개인소유	5	5 (11.1)	19 (42.2)	6 (13.3)	0 (0.0)	15 (33.3)	0 (0.0)	0
	임차	134	102 (6.3)	558 (34.5)	212 (13.1)	33 (2.0)	694 (42.9)	17 (1.1)	1.9
	위탁	36	24 (4.8)	156 (31.2)	176 (35.2)	4 (0.8)	139 (27.8)	1 (0.2)	1.9
	기타	4	4 (10.5)	12 (31.6)	8 (21.1)	0 (0.0)	14 (36.8)	0 (0.0)	0

| 표 II.1.20 | 기관 설립별 기관종사자 정보 ②

(단위: 명, %)

구 분		전체	성별		연령			
			남성	여성	20대	30대	40대	50대
전 체		282	1,616 (37.1)	2,744 (62.9)	707 (16.2)	1,049 (24.1)	1,392 (31.9)	1,213 (27.8)
설립 주체	국가/지자체	95	747 (36.0)	1,327 (64.0)	416 (20.0)	575 (27.7)	624 (30.1)	461 (22.2)
	법인	137	607 (40.5)	891 (59.5)	234 (15.6)	363 (24.2)	496 (33.1)	405 (27.0)
	개인	50	261 (33.2)	526 (66.8)	57 (7.2)	111 (14.1)	272 (34.6)	347 (44.1)
운영 주체	국가/지자체	33	294 (30.5)	670 (69.5)	96 (10.0)	167 (17.3)	358 (37.2)	342 (35.5)
	법인	202	1,089 (40.5)	1,597 (59.5)	556 (20.7)	790 (29.4)	783 (29.1)	559 (20.8)
	개인	47	233 (32.8)	477 (67.2)	55 (7.7)	92 (13.0)	251 (35.4)	312 (43.9)
건물 소유 형태	공공소유	61	516 (34.6)	976 (65.4)	243 (16.3)	387 (25.9)	519 (34.8)	344 (23.0)
	법인소유	43	255 (38.3)	411 (61.7)	113 (16.9)	171 (25.6)	243 (36.4)	140 (21.0)
	개인소유	5	18 (40.0)	27 (60.0)	13 (28.3)	11 (23.9)	12 (26.1)	10 (21.7)
	임차	134	609 (37.7)	1,007 (62.3)	246 (15.2)	323 (20.0)	466 (28.8)	581 (36.0)
	위탁	36	201 (40.2)	299 (59.8)	89 (17.8)	146 (29.2)	148 (29.6)	117 (23.4)
	기타	4	16 (42.1)	22 (57.9)	3 (7.9)	11 (28.9)	3 (7.9)	21 (55.3)

| 표 II.1.21 | 기관 설립별 기관종사자 정보 ③

(단위: 명, %)

구 분	전체	학력				보유 자격증					
		고졸	전문대졸	대학교졸	대학원졸	사회복지사	특수교사	평생교육사	프로그램지도관련자격증	없음	
전 체	282	257 (5.9)	508 (11.7)	3,044 (69.8)	551 (12.6)	1,794 (41.1)	258 (5.9)	415 (9.5)	660 (15.1)	1,233 (28.3)	
설립 주체	국가/지자체	95	117 (5.6)	217 (10.5)	1,422 (68.5)	320 (15.4)	823 (39.6)	130 (6.3)	158 (7.6)	264 (12.7)	701 (33.8)
	법인	137	76 (5.1)	221 (14.8)	1,051 (70.2)	150 (10.0)	779 (52.0)	98 (6.5)	93 (6.2)	191 (12.8)	337 (22.5)
	개인	50	64 (8.1)	70 (8.9)	571 (72.6)	81 (10.3)	192 (24.4)	30 (3.8)	164 (20.9)	205 (26.1)	195 (24.8)
운영 주체	국가/지자체	33	85 (8.8)	85 (8.8)	658 (68.3)	135 (14.0)	219 (22.7)	73 (7.6)	107 (11.1)	112 (11.6)	453 (47.0)
	법인	202	125 (4.7)	325 (12.1)	1,894 (70.5)	344 (12.8)	1,400 (52.1)	155 (5.8)	170 (6.3)	363 (13.5)	599 (22.3)
	개인	47	47 (6.6)	98 (13.8)	492 (69.4)	72 (10.2)	175 (24.6)	30 (4.2)	138 (19.4)	185 (26.1)	182 (25.6)
건물 소유 형태	공공소유	61	102 (6.8)	156 (10.4)	1,010 (67.6)	225 (15.1)	565 (37.9)	91 (6.1)	108 (7.2)	174 (11.7)	554 (37.1)
	법인소유	43	14 (2.1)	98 (14.7)	455 (68.1)	101 (15.1)	361 (54.0)	83 (12.4)	33 (4.9)	66 (9.9)	126 (18.8)
	개인소유	5	0 (0.0)	5 (11.1)	36 (80.0)	4 (8.9)	22 (48.9)	2 (4.4)	2 (4.4)	13 (28.9)	6 (13.3)
	임차	134	110 (6.8)	196 (12.1)	1,139 (70.5)	171 (10.6)	580 (35.9)	71 (4.4)	248 (15.3)	321 (19.9)	397 (24.6)
	위탁	36	32 (6.4)	46 (9.2)	374 (74.7)	49 (9.8)	245 (48.9)	10 (2.0)	22 (4.4)	83 (16.6)	141 (28.1)
	기타	4	0 (0.0)	7 (18.9)	30 (81.1)	0 (0.0)	21 (56.8)	1 (2.7)	2 (5.4)	4 (10.8)	9 (24.3)

| 표 II.1.22 | 기관 설립별 기관종사자 정보 ④

(단위: 명, %)

구 분	전 체	고용형태		월 임금							
		정규직	비 정규직	150 만원 미만	150 만원 ~200 만원 미만	200 만원 ~250 만원 미만	250 만원 ~300 만원 미만	300 만원 ~350 만원 미만	350 만원 ~400 만원 미만	400 만원 이상	
전 체	282	2,365 (80.3)	580 (19.7)	462 (15.9)	275 (9.5)	989 (34.1)	481 (16.6)	322 (11.1)	175 (6.0)	199 (6.9)	
설립 주체	국가/지자체	95	1,151 (84.0)	220 (16.0)	188 (13.9)	132 (9.8)	507 (37.6)	252 (18.7)	121 (9.0)	73 (5.4)	76 (5.6)
	법인	137	1,014 (87.9)	139 (12.1)	116 (10.1)	107 (9.3)	333 (28.9)	197 (17.1)	188 (16.3)	94 (8.1)	119 (10.3)
	개인	50	200 (47.5)	221 (52.5)	157 (39.3)	36 (9.0)	150 (37.5)	32 (8.0)	13 (3.3)	8 (2.0)	4 (1.0)
운영 주체	국가/지자체	33	438 (86.1)	71 (13.9)	89 (17.5)	63 (12.4)	159 (31.2)	91 (17.9)	43 (8.4)	36 (7.1)	28 (5.5)
	법인	202	1,745 (84.8)	312 (15.2)	237 (11.6)	178 (8.7)	695 (34.2)	361 (17.7)	273 (13.4)	136 (6.7)	155 (7.6)
	개인	47	182 (48.0)	197 (52.0)	136 (37.9)	34 (9.5)	136 (37.9)	29 (8.1)	5 (1.4)	3 (0.8)	16 (4.5)
건물 소유 형태	공공소유	61	755 (87.3)	110 (12.7)	77 (9.1)	78 (9.2)	316 (37.4)	170 (20.1)	88 (10.4)	61 (7.2)	54 (6.4)
	법인소유	43	495 (91.3)	47 (8.7)	49 (9.1)	58 (10.7)	127 (23.5)	103 (19.1)	99 (18.3)	49 (9.1)	55 (10.2)
	개인소유	5	26 (63.4)	15 (36.6)	5 (16.1)	0 (0.0)	13 (41.9)	5 (16.1)	5 (16.1)	3 (9.7)	0 (0.0)
	임차	134	759 (71.9)	296 (28.1)	220 (21.1)	91 (8.7)	402 (38.5)	135 (12.9)	84 (8.0)	48 (4.6)	64 (6.1)
	위탁	36	306 (73.4)	111 (26.6)	111 (26.6)	42 (10.0)	121 (28.9)	62 (14.8)	45 (10.8)	14 (3.3)	23 (5.5)
	기타	4	24 (100.0)	0 (0.0)	0 (0.0)	5 (20.8)	11 (45.8)	5 (20.8)	0 (0.0)	0 (0.0)	3 (12.5)

| 표 II.1.23 | 기관유형별 기관종사자 정보 ①

(단위: 명, (%))

구 분		전체	종사자 수						평균 겸임 자수 (명)
			상근			비상근			
			시설장	교강사 인력	행정 인력	시설장	교강사 인력	행정 인력	
전 체		282	226 (5.2)	1,432 (32.8)	1,025 (23.5)	43 (1.0)	1,609 (36.9)	26 (0.6)	2.6
장애인 평생교육 시설	교육청 인가등록	81	51 (4.2)	253 (20.8)	117 (9.6)	36 (3.0)	739 (60.8)	20 (1.6)	2.4
	지자체 지정위탁	35	34 (6.4)	362 (67.9)	52 (9.8)	1 (0.2)	84 (15.8)	0 (0.0)	1.3
일반 평생교육 기관	시도평생교육진흥원	3	3 (8.1)	9 (24.3)	17 (45.9)	0 (0.0)	8 (21.6)	0 (0.0)	2.0
	평생학습관	20	13 (2.2)	18 (3.0)	155 (25.9)	3 (0.5)	410 (68.4)	0 (0.0)	1.0
	대학(원)부설	3	2 (3.2)	0 (0.0)	5 (8.1)	2 (3.2)	48 (77.4)	5 (8.1)	0
장애인 복지시설	장애인복지관	37	26 (2.5)	387 (37.0)	377 (36.1)	0 (0.0)	255 (24.4)	0 (0.0)	1.6
장애인 직업·고용 시설	보호작업장	78	75 (12.7)	301 (51.1)	194 (32.9)	0 (0.0)	19 (3.2)	0 (0.0)	2.0
	직업적응훈련시설	9	9 (13.6)	25 (37.9)	9 (13.6)	0 (0.0)	23 (34.8)	0 (0.0)	0
	발달장애인훈련센터	2	2 (7.7)	4 (15.4)	13 (50.0)	2 (7.7)	5 (19.2)	0 (0.0)	0
기타	특수교육기관	14	11 (5.7)	73 (38.0)	88 (45.8)	0 (0.0)	19 (9.9)	1 (0.5)	18.0

| 표 II.1.24 | 기관유형별 기관종사자 정보 ②

(단위: 명, %)

구 분		전체	성별		연령			
			남성	여성	20대	30대	40대	50대
전 체		282	1,616 (37.1)	2,744 (62.9)	707 (16.2)	1,049 (24.1)	1,392 (31.9)	1,213 (27.8)
장애인 평생교육 시설	교육청 인가등록	81	406 (33.4)	810 (66.6)	120 (9.9)	135 (11.1)	415 (34.1)	547 (44.9)
	지자체 지정위탁	35	205 (38.5)	328 (61.5)	172 (32.3)	206 (38.6)	100 (18.8)	55 (10.3)
일반 평생교육 기관	시도평생교육진흥원	3	18 (51.4)	17 (48.6)	5 (13.2)	14 (36.8)	14 (36.8)	5 (13.2)
	평생학습관	20	160 (26.8)	438 (73.2)	55 (9.2)	83 (13.9)	233 (38.9)	228 (38.1)
	대학(원)부설	3	20 (32.8)	41 (67.2)	3 (4.9)	14 (23.0)	39 (63.9)	5 (8.2)
장애인 복지시설	장애인복지관	37	329 (31.5)	716 (68.5)	246 (23.6)	337 (32.3)	285 (27.3)	176 (16.9)
장애인 직업·고용 시설	보호작업장	78	336 (57.0)	253 (43.0)	70 (11.9)	199 (33.8)	202 (34.3)	118 (20.0)
	직업적응훈련시설	9	22 (32.8)	45 (67.2)	9 (13.6)	27 (40.9)	5 (7.6)	25 (37.9)
	발달장애인훈련센터	2	10 (38.5)	16 (61.5)	12 (46.2)	9 (34.6)	3 (11.5)	2 (7.7)
기타	특수교육기관	14	111 (57.8)	81 (42.2)	17 (8.8)	27 (14.0)	97 (50.3)	52 (26.9)

| 표 II.1.25 | 기관유형별 기관종사자 정보 ③

(단위: 명, %)

구 분	전체	학력				보유 자격증					
		고졸	전문 대졸	대학 교졸	대학 원졸	사회 복지사	특수 교사	평생 교육사	프로 그램 지도 관련 자격증	없음	
전 체	282	257 (5.9)	508 (11.7)	3,044 (69.8)	551 (12.6)	1,794 (41.1)	258 (5.9)	415 (9.5)	660 (15.1)	1,233 (28.3)	
장애인 평생교육 시설	교육청 인가등록	81	86 (7.1)	121 (10.0)	893 (73.4)	116 (9.5)	277 (22.8)	44 (3.6)	238 (19.6)	325 (26.7)	333 (27.4)
	지자체 지정위탁	35	3 (0.6)	37 (7.0)	399 (75.0)	93 (17.5)	294 (55.3)	70 (13.2)	58 (10.9)	86 (16.2)	24 (4.5)
일반 평생교육 기관	시도평생교육진흥원	3	3 (8.1)	5 (13.5)	18 (48.6)	11 (29.7)	0 (0.0)	0 (0.0)	11 (29.7)	0 (0.0)	26 (70.3)
	평생학습관	20	58 (9.7)	65 (10.9)	428 (71.5)	48 (8.0)	60 (10.0)	0 (0.0)	45 (7.5)	45 (7.5)	448 (74.9)
	대학(원)부설	3	0 (0.0)	3 (4.9)	29 (47.5)	29 (47.5)	24 (40.0)	0 (0.0)	33 (55.0)	0 (0.0)	3 (5.0)
장애인 복지시설	장애인복지관	37	50 (4.8)	163 (15.6)	705 (67.5)	126 (12.1)	701 (67.1)	9 (0.9)	17 (1.6)	150 (14.4)	168 (16.1)
장애인 직업·고용 시설	보호작업장	78	43 (7.3)	108 (18.3)	390 (66.2)	48 (8.1)	403 (68.5)	5 (0.9)	3 (0.5)	16 (2.7)	161 (27.4)
	직업적응훈련시설	9	13 (19.4)	4 (6.0)	45 (67.2)	5 (7.5)	34 (51.5)	0 (0.0)	0 (0.0)	7 (10.6)	25 (37.9)
	발달장애인훈련센터	2	2 (7.7)	2 (7.7)	22 (84.6)	0 (0.0)	0 (0.0)	4 (15.4)	0 (0.0)	0 (0.0)	22 (84.6)
기타	특수교육기관	14	0 (0.0)	1 (0.5)	116 (60.4)	75 (39.1)	1 (0.5)	126 (65.6)	10 (5.2)	31 (16.1)	24 (12.5)

| 표 II.1.26 | 기관유형별 기관종사자 정보 ④

(단위: 명, (%))

구 분	전 체	고용형태		월 임금							
		정규직	비 정규직	150 만원 미만	150 만원 ~200 만원 미만	200 만원 ~250 만원 미만	250 만원 ~300 만원 미만	300 만원 ~350 만원 미만	350 만원~ 400 만원 미만	400 만원 이상	
전 체	282	2,365 (80.3)	580 (19.7)	462 (15.9)	275 (9.5)	989 (34.1)	481 (16.6)	322 (11.1)	175 (6.0)	199 (6.9)	
장애인 평생교육 시설	교육청 인가등록	81	305 (48.4)	325 (51.6)	243 (39.9)	72 (11.8)	218 (35.8)	46 (7.6)	24 (3.9)	4 (0.7)	2 (0.3)
	지자체 지정위탁	35	425 (92.2)	36 (7.8)	17 (3.7)	5 (1.1)	285 (62.0)	89 (19.3)	23 (5.0)	16 (3.5)	25 (5.4)
일반 평생교육 기관	시도평생교육진흥원	3	20 (100.0)	0 (0.0)	2 (9.5)	5 (23.8)	9 (42.9)	3 (14.3)	2 (9.5)	0 (0.0)	0 (0.0)
	평생학습관	20	165 (66.5)	83 (33.5)	93 (37.3)	5 (2.0)	78 (31.3)	38 (15.3)	5 (2.0)	15 (6.0)	15 (6.0)
	대학(원)부설	3	6 (54.5)	5 (45.5)	0 (0.0)	5 (38.5)	2 (15.4)	2 (15.4)	2 (15.4)	0 (0.0)	2 (15.4)
장애인 복지시설	장애인복지관	37	688 (85.4)	118 (14.6)	96 (12.3)	124 (15.8)	252 (32.2)	124 (15.8)	100 (12.8)	41 (5.2)	46 (5.9)
장애인 직업·고용 시설	보호작업장	78	541 (99.1)	5 (0.9)	8 (1.5)	35 (6.4)	102 (18.7)	121 (22.2)	126 (23.1)	73 (13.4)	81 (14.8)
	직업적응훈련시설	9	41 (91.1)	4 (8.9)	0 (0.0)	7 (15.9)	14 (31.8)	9 (20.5)	7 (15.9)	2 (4.5)	5 (11.4)
	발달장애인훈련센터	2	19 (100.0)	0 (0.0)	0 (0.0)	7 (36.8)	6 (31.6)	1 (5.3)	1 (5.3)	2 (10.5)	2 (10.5)
기타	특수교육기관	14	155 (96.9)	5 (3.1)	4 (2.5)	10 (6.3)	23 (14.4)	48 (30.0)	32 (20.0)	23 (14.4)	20 (12.5)

| 표 II.1.27 | 지역별 기관종사자 정보 ①

(단위: 명, (%))

구 분	전체	종사자 수						평균 겸임 자수 (명)	
		상근			비상근				
		시설장	교강사 인력	행정 인력	시설장	교강사 인력	행정 인력		
전 체	282	226 (5.2)	1,432 (32.8)	1,025 (23.5)	43 (1.0)	1,609 (36.9)	26 (0.6)	2.6	
지역	서울	34	38 (7.1)	376 (70.0)	75 (14.0)	0 (0.0)	48 (8.9)	0 (0.0)	4.4
	부산	1	1 (12.5)	6 (75.0)	1 (12.5)	0 (0.0)	0 (0.0)	0 (0.0)	1.0
	대구	2	2 (6.3)	9 (28.1)	1 (3.1)	0 (0.0)	20 (62.5)	0 (0.0)	6.0
	인천	9	6 (4.0)	47 (31.1)	14 (9.3)	4 (2.6)	79 (52.3)	1 (0.7)	3.0
	광주	6	5 (7.5)	12 (17.9)	5 (7.5)	1 (1.5)	44 (65.7)	0 (0.0)	1.0
	대전	5	4 (2.9)	22 (15.8)	50 (36.0)	2 (1.4)	56 (40.3)	5 (3.6)	0
	울산	7	5 (7.1)	20 (28.6)	4 (5.7)	1 (1.4)	40 (57.1)	0 (0.0)	2.0
	세종	3	3 (8.8)	10 (29.4)	9 (26.5)	0 (0.0)	12 (35.3)	0 (0.0)	3.0
	경기	175	136 (4.8)	777 (27.2)	810 (28.4)	23 (0.8)	1,093 (38.3)	16 (0.6)	1.9
	강원	2	2 (11.8)	2 (11.8)	2 (11.8)	0 (0.0)	11 (64.7)	0 (0.0)	0
	충북	7	4 (2.7)	23 (15.8)	23 (15.8)	2 (1.4)	93 (63.7)	1 (0.7)	2.0
	충남	1	1 (3.6)	4 (14.3)	2 (7.1)	0 (0.0)	21 (75.0)	0 (0.0)	0
	전북	2	1 (2.1)	35 (74.5)	2 (4.3)	1 (2.1)	7 (14.9)	1 (2.1)	2.0
	전남	7	6 (6.3)	29 (30.5)	6 (6.3)	1 (1.1)	53 (55.8)	0 (0.0)	2.5
	경북	8	4 (8.7)	20 (43.5)	3 (6.5)	1 (2.2)	17 (37.0)	1 (2.2)	1.0
	경남	10	6 (8.5)	35 (49.3)	15 (21.1)	4 (5.6)	11 (15.5)	0 (0.0)	1.0
	제주	2	1 (7.1)	4 (28.6)	4 (28.6)	1 (7.1)	4 (28.6)	0 (0.0)	1.5

| 표 II.1.28 | 지역별 기관종사자 정보 ②

(단위: 명, %)

구 분	전체	성별		연령				
		남성	여성	20대	30대	40대	50대	
전 체	282	1,616 (37.1)	2,744 (62.9)	707 (16.2)	1,049 (24.1)	1,392 (31.9)	1,213 (27.8)	
지역	서울	34	244 (45.5)	292 (54.5)	172 (32.0)	166 (30.9)	111 (20.7)	88 (16.4)
	부산	1	3 (37.5)	5 (62.5)	3 (37.5)	1 (12.5)	3 (37.5)	1 (12.5)
	대구	2	6 (18.8)	26 (81.3)	4 (12.5)	4 (12.5)	7 (21.9)	17 (53.1)
	인천	9	68 (45.3)	82 (54.7)	15 (9.9)	24 (15.9)	81 (53.6)	31 (20.5)
	광주	6	22 (32.8)	45 (67.2)	1 (1.5)	5 (7.5)	31 (46.3)	30 (44.8)
	대전	5	57 (41.0)	82 (59.0)	25 (18.1)	11 (8.0)	47 (34.1)	55 (39.9)
	울산	7	13 (18.6)	57 (81.4)	8 (11.4)	9 (12.9)	16 (22.9)	37 (52.9)
	세종	3	18 (52.9)	16 (47.1)	3 (8.8)	9 (26.5)	15 (44.1)	7 (20.6)
	경기	175	1,007 (35.3)	1,848 (64.7)	409 (14.3)	720 (25.2)	906 (31.7)	820 (28.7)
	강원	2	7 (38.9)	11 (61.1)	4 (21.1)	0 (0.0)	14 (73.7)	1 (5.3)
	충북	7	51 (35.2)	94 (64.8)	4 (2.7)	41 (27.9)	68 (46.3)	34 (23.1)
	충남	1	7 (25.0)	21 (75.0)	0 (0.0)	0 (0.0)	19 (65.5)	10 (34.5)
	전북	2	14 (28.6)	35 (71.4)	24 (49.0)	5 (10.2)	16 (32.7)	4 (8.2)
	전남	7	29 (30.5)	66 (69.5)	8 (8.3)	23 (24.0)	14 (14.6)	51 (53.1)
	경북	8	22 (47.8)	24 (52.2)	4 (8.7)	14 (30.4)	25 (54.3)	3 (6.5)
	경남	10	32 (45.1)	39 (54.9)	25 (35.2)	15 (21.1)	16 (22.5)	15 (21.1)
	제주	2	14 (100.0)	0 (0.0)	0 (0.0)	2 (15.4)	2 (15.4)	9 (69.2)

| 표 II.1.29 | 지역별 기관종사자 정보 ③

(단위: 명, (%))

구 분	전체	학력				보유 자격증					
		고졸	전문대졸	대학교졸	대학원졸	사회복지사	특수교사	평생교육사	프로그래머지도 관련 자격증	없음	
전체	282	257 (5.9)	508 (11.7)	3,044 (69.8)	551 (12.6)	1,794 (41.1)	258 (5.9)	415 (9.5)	660 (15.1)	1,233 (28.3)	
지역	서울	34	12 (2.2)	26 (4.8)	412 (76.7)	87 (16.2)	291 (54.2)	83 (15.5)	59 (11.0)	47 (8.8)	57 (10.6)
	부산	1	0 (0.0)	2 (25.0)	5 (62.5)	1 (12.5)	5 (62.5)	2 (25.0)	1 (12.5)	0 (0.0)	0 (0.0)
	대구	2	1 (3.1)	4 (12.5)	26 (81.3)	1 (3.1)	12 (38.7)	1 (3.2)	6 (19.4)	11 (35.5)	1 (3.2)
	인천	9	4 (2.6)	4 (2.6)	136 (90.1)	7 (4.6)	50 (33.1)	12 (7.9)	12 (7.9)	37 (24.5)	40 (26.5)
	광주	6	0 (0.0)	1 (1.5)	57 (85.1)	9 (13.4)	27 (40.9)	2 (3.0)	26 (39.4)	11 (16.7)	0 (0.0)
	대전	5	19 (13.8)	0 (0.0)	80 (58.0)	39 (28.3)	11 (8.0)	48 (35.0)	6 (4.4)	21 (15.3)	51 (37.2)
	울산	7	2 (2.9)	11 (15.9)	54 (78.3)	2 (2.9)	23 (32.9)	1 (1.4)	10 (14.3)	17 (24.3)	19 (27.1)
	세종	3	3 (8.8)	7 (20.6)	21 (61.8)	3 (8.8)	2 (6.1)	0 (0.0)	1 (3.0)	2 (6.1)	28 (84.8)
	경기	175	191 (6.7)	386 (13.5)	1,954 (68.4)	324 (11.3)	1,254 (43.9)	41 (1.4)	189 (6.6)	447 (15.7)	924 (32.4)
	강원	2	7 (38.9)	0 (0.0)	11 (61.1)	0 (0.0)	6 (33.3)	0 (0.0)	1 (5.6)	0 (0.0)	11 (61.1)
	충북	7	0 (0.0)	24 (16.2)	71 (48.0)	53 (35.8)	20 (13.6)	24 (16.3)	50 (34.0)	19 (12.9)	34 (23.1)
	충남	1	10 (34.5)	0 (0.0)	19 (65.5)	0 (0.0)	19 (65.5)	0 (0.0)	10 (34.5)	0 (0.0)	0 (0.0)
	전북	2	0 (0.0)	16 (32.7)	29 (59.2)	4 (8.2)	10 (21.3)	1 (2.1)	7 (14.9)	2 (4.3)	27 (57.4)
	전남	7	5 (5.2)	13 (13.5)	61 (63.5)	17 (17.7)	29 (30.5)	4 (4.2)	11 (11.6)	39 (41.1)	12 (12.6)
	경북	8	0 (0.0)	0 (0.0)	43 (95.6)	2 (4.4)	1 (2.2)	34 (75.6)	3 (6.7)	1 (2.2)	6 (13.3)
	경남	10	2 (2.9)	14 (20.0)	52 (74.3)	2 (2.9)	29 (40.3)	0 (0.0)	20 (27.8)	4 (5.6)	19 (26.4)
	제주	2	0 (0.0)	1 (7.7)	12 (92.3)	0 (0.0)	5 (38.5)	1 (7.7)	2 (15.4)	0 (0.0)	5 (38.5)

| 표 II.1.30 | 지역별 기관종사자 정보 ④

(단위: 명, %)

구 분	전 체	고용형태		월 임금						
		정규직	비 정규직	150 만원 미만	150 만원 ~200 만원 미만	200 만원 ~250 만원 미만	250 만원 ~300 만원 미만	300 만원 ~350 만원 미만	350 만원~ 400 만원 미만	400 만원 이상
전 체	282	2,365 (80.3)	580 (19.7)	462 (15.9)	275 (9.5)	989 (34.1)	481 (16.6)	322 (11.1)	175 (6.0)	199 (6.9)
지역	서울	470 (97.1)	14 (2.9)	0 (0.0)	10 (2.1)	278 (57.6)	106 (21.9)	36 (7.5)	23 (4.8)	30 (6.2)
	부산	6 (100.0)	0 (0.0)	0 (0.0)	0 (0.0)	3 (50.0)	1 (16.7)	0 (0.0)	1 (16.7)	1 (16.7)
	대구	10 (33.3)	20 (66.7)	19 (63.3)	0 (0.0)	9 (30.0)	1 (3.3)	1 (3.3)	0 (0.0)	0 (0.0)
	인천	52 (58.4)	37 (41.6)	24 (35.3)	6 (8.8)	18 (26.5)	9 (13.2)	8 (11.8)	1 (1.5)	2 (2.9)
	광주	12 (70.6)	5 (29.4)	11 (68.8)	0 (0.0)	1 (6.3)	2 (12.5)	1 (6.3)	0 (0.0)	1 (6.3)
	대전	69 (100.0)	0 (0.0)	3 (4.3)	6 (8.7)	9 (13.0)	18 (26.1)	14 (20.3)	13 (18.8)	6 (8.7)
	울산	26 (49.1)	27 (50.9)	27 (51.9)	8 (15.4)	13 (25.0)	0 (0.0)	2 (3.8)	0 (0.0)	2 (3.8)
	세종	21 (80.8)	5 (19.2)	2 (7.4)	5 (18.5)	15 (55.6)	5 (18.5)	0 (0.0)	0 (0.0)	0 (0.0)
	경기	1,503 (77.8)	428 (22.2)	338 (17.7)	198 (10.4)	562 (29.4)	307 (16.1)	234 (12.3)	129 (6.8)	142 (7.4)
	강원	7 (100.0)	0 (0.0)	0 (0.0)	4 (57.1)	2 (28.6)	0 (0.0)	1 (14.3)	0 (0.0)	0 (0.0)
	충북	41 (77.4)	12 (22.6)	9 (16.4)	10 (18.2)	7 (12.7)	4 (7.3)	9 (16.4)	3 (5.5)	13 (23.6)
	충남	1 (33.3)	2 (66.7)	0 (0.0)	4 (100.0)	0 (0.0)	0 (0.0)	0 (0.0)	0 (0.0)	0 (0.0)
	전북	35 (89.7)	4 (10.3)	4 (10.5)	0 (0.0)	12 (31.6)	11 (28.9)	11 (28.9)	0 (0.0)	0 (0.0)
	전남	41 (66.1)	21 (33.9)	25 (41.0)	2 (3.3)	29 (47.5)	4 (6.6)	1 (1.6)	0 (0.0)	0 (0.0)
	경북	13 (81.3)	3 (18.8)	0 (0.0)	1 (6.7)	4 (26.7)	4 (26.7)	1 (6.7)	4 (26.7)	1 (6.7)
	경남	49 (98.0)	1 (2.0)	1 (2.0)	21 (42.9)	21 (42.9)	5 (10.2)	1 (2.0)	0 (0.0)	0 (0.0)
	제주	9 (100.0)	0 (0.0)	0 (0.0)	0 (0.0)	5 (62.5)	2 (25.0)	0 (0.0)	1 (12.5)	0 (0.0)

| 표 II.1.31 | 전수조사 대상기관 설립 및 유형별 기관종사자 정보 ①

(단위: 명, (%))

구 분	전체	종사자 수						평균 겸임 자수 (명)	
		상근			비상근				
		시설장	교강사 인력	행정 인력	시설장	교강사 인력	행정 인력		
전 체	133	99 (5.0)	696 (35.2)	273 (13.8)	37 (1.9)	849 (43.0)	21 (1.1)	3.0	
설립 주체	국가/지자체	36	34 (5.5)	347 (56.2)	144 (23.3)	2 (0.3)	90 (14.6)	0 (0.0)	4.0
	법인	50	38 (6.2)	223 (36.6)	50 (8.2)	12 (2.0)	276 (45.2)	11 (1.8)	2.9
	개인	47	27 (3.6)	126 (16.8)	79 (10.6)	22 (2.9)	484 (64.7)	10 (1.3)	1.9
운영 주체	국가/지자체	10	10 (4.7)	56 (26.0)	93 (43.3)	0 (0.0)	56 (26.0)	0 (0.0)	35.0
	법인	81	67 (6.1)	525 (47.6)	110 (10.0)	15 (1.4)	374 (33.9)	11 (1.0)	2.0
	개인	42	22 (3.3)	115 (17.5)	71 (10.8)	22 (3.3)	419 (63.6)	10 (1.5)	1.9
건물 소유 형태	공공소유	19	17 (4.5)	164 (43.0)	106 (27.8)	2 (0.5)	92 (24.1)	0 (0.0)	9.2
	법인소유	18	14 (7.5)	77 (41.2)	27 (14.4)	2 (1.1)	64 (34.2)	3 (1.6)	3.2
	개인소유	2	2 (6.9)	13 (44.8)	4 (13.8)	0 (0.0)	10 (34.5)	0 (0.0)	0
	임차	88	61 (4.7)	394 (30.2)	133 (10.2)	31 (2.4)	667 (51.2)	17 (1.3)	2.0
	위탁	4	4 (7.1)	44 (78.6)	4 (7.1)	1 (1.8)	2 (3.6)	1 (1.8)	1.3
	기타	1	1 (5.3)	4 (21.1)	0 (0.0)	0 (0.0)	14 (73.7)	0 (0.0)	0
장애인 평생교육 시설	교육청 인가등록	81	51 (4.2)	253 (20.8)	117 (9.6)	36 (3.0)	739 (60.8)	20 (1.6)	2.4
	지자체 지정위탁	35	34 (6.4)	362 (67.9)	52 (9.8)	1 (0.2)	84 (15.8)	0 (0.0)	1.3
일반 평생교육 기관	시·도 평생교육진흥원	3	3 (8.1)	9 (24.3)	17 (45.9)	0 (0.0)	8 (21.6)	0 (0.0)	2.0
기타	특수교육기관	14	11 (5.7)	73 (38.0)	88 (45.8)	0 (0.0)	19 (9.9)	1 (0.5)	18.0

| 표 II.1.32 | 전수조사 대상기관 설립 및 유형별 기관종사자 정보 ②

(단위: 명, %)

구 분		전체	성별		연령			
			남성	여성	20대	30대	40대	50대
전 체		133	740 (37.4)	1,236 (62.6)	312 (15.8)	381 (19.3)	625 (31.6)	659 (33.3)
설립 주체	국가/지자체	36	260 (42.3)	355 (57.7)	179 (29.0)	198 (32.1)	152 (24.6)	88 (14.3)
	법인	50	237 (38.9)	373 (61.1)	79 (12.9)	90 (14.7)	207 (33.9)	235 (38.5)
	개인	47	242 (32.3)	507 (67.7)	55 (7.3)	92 (12.3)	266 (35.5)	336 (44.9)
운영 주체	국가/지자체	10	96 (44.7)	119 (55.3)	27 (12.6)	48 (22.3)	62 (28.8)	78 (36.3)
	법인	81	436 (39.6)	664 (60.4)	234 (21.2)	248 (22.5)	330 (29.9)	290 (26.3)
	개인	42	207 (31.4)	452 (68.6)	51 (7.7)	85 (12.9)	233 (35.3)	291 (44.1)
건물 소유 형태	공공소유	19	164 (43.0)	217 (57.0)	77 (20.2)	110 (28.9)	134 (35.2)	60 (15.7)
	법인소유	18	83 (44.9)	102 (55.1)	18 (9.7)	37 (19.9)	79 (42.5)	52 (28.0)
	개인소유	2	15 (51.7)	14 (48.3)	10 (34.5)	8 (27.6)	4 (13.8)	7 (24.1)
	임차	88	441 (33.8)	862 (66.2)	193 (14.8)	214 (16.4)	378 (29.0)	519 (39.8)
	위탁	4	30 (51.7)	28 (48.3)	14 (24.1)	12 (20.7)	30 (51.7)	2 (3.4)
	기타	1	5 (26.3)	14 (73.7)	0 (0.0)	0 (0.0)	0 (0.0)	19 (100.0)
장애인 평생교육 시설	교육청 인가등록	81	406 (33.4)	810 (66.6)	120 (9.9)	135 (11.1)	415 (34.1)	547 (44.9)
	지자체 지정위탁	35	205 (38.5)	328 (61.5)	172 (32.3)	206 (38.6)	100 (18.8)	55 (10.3)
일반 평생교육 기관	시·도 평생교육진흥원	3	18 (51.4)	17 (48.6)	5 (13.2)	14 (36.8)	14 (36.8)	5 (13.2)
기타	특수교육기관	14	111 (57.8)	81 (42.2)	17 (8.8)	27 (14.0)	97 (50.3)	52 (26.9)

표 II.1.33 | 전수조사 대상기관 설립 및 유형별 기관종사자 정보 ③

(단위: 명, (%))

구 분	전체	학력				보유 자격증				
		고졸	전문 대졸	대학 교졸	대학 원졸	사회 복지사	특수 교사	평생 교육사	프로 그램 지도 관련 자격증	없음
전 체	133	92 (4.7)	164 (8.3)	1,426 (72.1)	295 (14.9)	572 (28.9)	240 (12.1)	317 (16.0)	442 (22.3)	407 (20.6)
설립 주체	국가/지자체	5 (0.8)	34 (5.5)	437 (70.8)	141 (22.9)	248 (40.1)	120 (19.4)	68 (11.0)	100 (16.2)	82 (13.3)
	법인	31 (5.1)	62 (10.1)	437 (71.5)	81 (13.3)	153 (25.0)	90 (14.7)	85 (13.9)	137 (22.4)	146 (23.9)
	개인	56 (7.5)	67 (9.0)	552 (73.8)	73 (9.8)	171 (22.8)	30 (4.0)	164 (21.9)	205 (27.4)	179 (23.9)
운영 주체	국가/지자체	4 (1.9)	1 (0.5)	149 (69.3)	61 (28.4)	27 (12.5)	67 (31.0)	26 (12.0)	67 (31.0)	29 (13.4)
	법인	54 (4.9)	95 (8.6)	792 (71.9)	161 (14.6)	398 (36.1)	143 (13.0)	153 (13.9)	190 (17.2)	218 (19.8)
	개인	35 (5.3)	67 (10.2)	485 (73.6)	72 (10.9)	147 (22.3)	30 (4.6)	138 (20.9)	185 (28.1)	159 (24.1)
건물 소유 형태	공공소유	13 (3.4)	9 (2.4)	279 (73.2)	80 (21.0)	137 (36.0)	87 (22.8)	33 (8.7)	66 (17.3)	58 (15.2)
	법인소유	0 (0.0)	19 (10.2)	103 (55.4)	64 (34.4)	24 (12.9)	75 (40.3)	28 (15.1)	44 (23.7)	15 (8.1)
	개인소유	0 (0.0)	5 (17.9)	19 (67.9)	4 (14.3)	13 (46.4)	2 (7.1)	2 (7.1)	7 (25.0)	4 (14.3)
	임차	79 (6.1)	121 (9.3)	961 (73.7)	143 (11.0)	368 (28.2)	67 (5.1)	245 (18.8)	316 (24.2)	308 (23.6)
	위탁	0 (0.0)	2 (3.4)	53 (91.4)	3 (5.2)	26 (44.8)	7 (12.1)	7 (12.1)	4 (6.9)	14 (24.1)
	기타	0 (0.0)	7 (38.9)	11 (61.1)	0 (0.0)	2 (11.1)	1 (5.6)	2 (11.1)	4 (22.2)	9 (50.0)
장애인 평생교육 시설	교육청 인가등록	86 (7.1)	121 (10.0)	893 (73.4)	116 (9.5)	277 (22.8)	44 (3.6)	238 (19.6)	325 (26.7)	333 (27.4)
	지자체 지정위탁	3 (0.6)	37 (7.0)	399 (75.0)	93 (17.5)	294 (55.3)	70 (13.2)	58 (10.9)	86 (16.2)	24 (4.5)
일반 평생교육 기관	시·도 평생교육진흥원	3 (8.1)	5 (13.5)	18 (48.6)	11 (29.7)	0 (0.0)	0 (0.0)	11 (29.7)	0 (0.0)	26 (70.3)
기타	특수교육기관	0 (0.0)	1 (0.5)	116 (60.4)	75 (39.1)	1 (0.5)	126 (65.6)	10 (5.2)	31 (16.1)	24 (12.5)

| 표 II.1.34 | 전수조사 대상기관 설립 및 유형별 기관종사자 정보 ④

(단위: 명, %)

구 분	전 체	고용형태		월 임금							
		정규직	비 정규직	150 만원 미만	150 만원 ~200 만원 미만	200 만원 ~250 만원 미만	250 만원 ~300 만원 미만	300 만원 ~350 만원 미만	350 만원~ 400 만원 미만	400 만원 이상	
전 체	133	905 (71.2)	366 (28.8)	265 (21.2)	92 (7.4)	535 (42.8)	187 (15.0)	80 (6.4)	43 (3.4)	48 (3.8)	
설립 주체	국가/지자체	36	486 (92.9)	37 (7.1)	20 (3.8)	28 (5.3)	260 (49.6)	121 (23.1)	42 (8.0)	28 (5.3)	25 (4.8)
	법인	50	257 (70.2)	109 (29.8)	89 (24.3)	31 (8.5)	131 (35.8)	45 (12.3)	36 (9.8)	12 (3.3)	22 (6.0)
	개인	47	163 (42.4)	221 (57.6)	157 (43.4)	34 (9.4)	145 (40.1)	21 (5.8)	2 (0.6)	2 (0.6)	1 (0.3)
운영 주체	국가/지자체	10	152 (87.9)	21 (12.1)	22 (12.7)	11 (6.4)	44 (25.4)	45 (26.0)	25 (14.5)	17 (9.8)	9 (5.2)
	법인	81	606 (80.4)	148 (19.6)	107 (14.2)	51 (6.8)	356 (47.2)	122 (16.2)	53 (7.0)	25 (3.3)	40 (5.3)
	개인	42	148 (42.9)	197 (57.1)	136 (42.0)	30 (9.3)	136 (42.0)	20 (6.2)	2 (0.6)	0 (0.0)	0 (0.0)
건물 소유 형태	공공소유	19	279 (95.5)	13 (4.5)	1 (0.3)	10 (3.4)	139 (47.8)	70 (24.1)	32 (11.0)	22 (7.6)	17 (5.8)
	법인소유	18	77 (64.7)	42 (35.3)	41 (34.2)	8 (6.7)	17 (14.2)	14 (11.7)	15 (12.5)	10 (8.3)	15 (12.5)
	개인소유	2	15 (60.0)	10 (40.0)	0 (0.0)	0 (0.0)	11 (73.3)	2 (13.3)	2 (13.3)	0 (0.0)	0 (0.0)
	임차	88	484 (62.1)	296 (37.9)	217 (28.2)	65 (8.4)	349 (45.3)	87 (11.3)	30 (3.9)	8 (1.0)	14 (1.8)
	위탁	4	45 (90.0)	5 (10.0)	6 (12.0)	5 (10.0)	20 (40.0)	14 (28.0)	1 (2.0)	2 (4.0)	2 (4.0)
	기타	1	5 (100.0)	0 (0.0)	0 (0.0)	5 (100.0)	0 (0.0)	0 (0.0)	0 (0.0)	0 (0.0)	0 (0.0)
장애인 평생교육 시설	교육청 인가등록	81	305 (48.4)	325 (51.6)	243 (39.9)	72 (11.8)	218 (35.8)	46 (7.6)	24 (3.9)	4 (0.7)	2 (0.3)
	지자체 지정위탁	35	425 (92.2)	36 (7.8)	17 (3.7)	5 (1.1)	285 (62.0)	89 (19.3)	23 (5.0)	16 (3.5)	25 (5.4)
일반 평생교육 기관	시·도 평생교육진흥원	3	20 (100.0)	0 (0.0)	2 (9.5)	5 (23.8)	9 (42.9)	3 (14.3)	2 (9.5)	0 (0.0)	0 (0.0)
기타	특수교육기관	14	155 (96.9)	5 (3.1)	4 (2.5)	10 (6.3)	23 (14.4)	48 (30.0)	32 (20.0)	23 (14.4)	20 (12.5)

| 표 II.1.35 | 전수조사 대상기관 지역별 기관종사자 정보 ①

(단위: 명, (%))

구 분	전체	종사자 수						평균 겸임 자수 (명)	
		상근			비상근				
		시설장	교강사 인력	행정 인력	시설장	교강사 인력	행정 인력		
전 체	133	99 (5.0)	696 (35.2)	273 (13.8)	37 (1.9)	849 (43.0)	21 (1.1)	3.0	
지역	서울	32	36 (7.9)	309 (67.6)	64 (14.0)	0 (0.0)	48 (10.5)	0 (0.0)	4.4
	부산	1	1 (12.5)	6 (75.0)	1 (12.5)	0 (0.0)	0 (0.0)	0 (0.0)	1.0
	대구	2	2 (6.3)	9 (28.1)	1 (3.1)	0 (0.0)	20 (62.5)	0 (0.0)	6.0
	인천	9	6 (4.0)	47 (31.1)	14 (9.3)	4 (2.6)	79 (52.3)	1 (0.7)	3.0
	광주	6	5 (7.5)	12 (17.9)	5 (7.5)	1 (1.5)	44 (65.7)	0 (0.0)	1.0
	대전	5	4 (2.9)	22 (15.8)	50 (36.0)	2 (1.4)	56 (40.3)	5 (3.6)	-
	울산	7	5 (7.1)	20 (28.6)	4 (5.7)	1 (1.4)	40 (57.1)	0 (0.0)	2.0
	세종	3	3 (8.8)	10 (29.4)	9 (26.5)	0 (0.0)	12 (35.3)	0 (0.0)	3.0
	경기	28	12 (2.2)	109 (19.8)	69 (12.5)	17 (3.1)	333 (60.4)	11 (2.0)	2.8
	강원	2	2 (11.8)	2 (11.8)	2 (11.8)	0 (0.0)	11 (64.7)	0 (0.0)	-
	충북	7	4 (2.7)	23 (15.8)	23 (15.8)	2 (1.4)	93 (63.7)	1 (0.7)	2.0
	충남	1	1 (3.6)	4 (14.3)	2 (7.1)	0 (0.0)	21 (75.0)	0 (0.0)	-
	전북	2	1 (2.1)	35 (74.5)	2 (4.3)	1 (2.1)	7 (14.9)	1 (2.1)	2.0
	전남	7	6 (6.3)	29 (30.5)	6 (6.3)	1 (1.1)	53 (55.8)	0 (0.0)	2.5
	경북	8	4 (8.7)	20 (43.5)	3 (6.5)	1 (2.2)	17 (37.0)	1 (2.2)	1.0
	경남	10	6 (8.5)	35 (49.3)	15 (21.1)	4 (5.6)	11 (15.5)	0 (0.0)	1.0
	제주	2	1 (7.1)	4 (28.6)	4 (28.6)	1 (7.1)	4 (28.6)	0 (0.0)	1.5

표 II.1.36 | 전수조사 대상기관 지역별 기관종사자 정보 ②

(단위: 명, %)

구 분	전체	성별		연령			
		남성	여성	20대	30대	40대	50대
전 체	133	740 (37.4)	1,236 (62.6)	312 (15.8)	381 (19.3)	625 (31.6)	659 (33.3)
지역	서울	214 (46.9)	242 (53.1)	142 (31.1)	149 (32.7)	95 (20.8)	70 (15.4)
	부산	3 (37.5)	5 (62.5)	3 (37.5)	1 (12.5)	3 (37.5)	1 (12.5)
	대구	6 (18.8)	26 (81.3)	4 (12.5)	4 (12.5)	7 (21.9)	17 (53.1)
	인천	68 (45.3)	82 (54.7)	15 (9.9)	24 (15.9)	81 (53.6)	31 (20.5)
	광주	22 (32.8)	45 (67.2)	1 (1.5)	5 (7.5)	31 (46.3)	30 (44.8)
	대전	57 (41.0)	82 (59.0)	25 (18.1)	11 (8.0)	47 (34.1)	55 (39.9)
	울산	13 (18.6)	57 (81.4)	8 (11.4)	9 (12.9)	16 (22.9)	37 (52.9)
	세종	18 (52.9)	16 (47.1)	3 (8.8)	9 (26.5)	15 (44.1)	7 (20.6)
	경기	161 (29.2)	390 (70.8)	44 (8.0)	69 (12.5)	154 (27.9)	284 (51.5)
	강원	7 (38.9)	11 (61.1)	4 (21.1)	0 (0.0)	14 (73.7)	1 (5.3)
	충북	51 (35.2)	94 (64.8)	4 (2.7)	41 (27.9)	68 (46.3)	34 (23.1)
	충남	7 (25.0)	21 (75.0)	0 (0.0)	0 (0.0)	19 (65.5)	10 (34.5)
	전북	14 (28.6)	35 (71.4)	24 (49.0)	5 (10.2)	16 (32.7)	4 (8.2)
	전남	29 (30.5)	66 (69.5)	8 (8.3)	23 (24.0)	14 (14.6)	51 (53.1)
	경북	22 (47.8)	24 (52.2)	4 (8.7)	14 (30.4)	25 (54.3)	3 (6.5)
	경남	32 (45.1)	39 (54.9)	25 (35.2)	15 (21.1)	16 (22.5)	15 (21.1)
	제주	14 (100.0)	0 (0.0)	0 (0.0)	2 (15.4)	2 (15.4)	9 (69.2)

표 II.1.37 | 전수조사 대상기관 지역별 기관종사자 정보 ③

(단위: 명, %)

구 분	전체	학 력				보유 자격증				
		고졸	전문 대졸	대학 교졸	대학 원졸	사회 복지사	특수 교사	평생 교육사	프로 그램 지도 관련 자격증	없음
전 체	133	92 (4.7)	164 (8.3)	1,426 (72.1)	295 (14.9)	572 (28.9)	240 (12.1)	317 (16.0)	442 (22.3)	407 (20.6)
지 역	서울	3 (0.7)	24 (5.3)	356 (78.1)	73 (16.0)	221 (48.5)	83 (18.2)	57 (12.5)	47 (10.3)	48 (10.5)
	부산	0 (0.0)	2 (25.0)	5 (62.5)	1 (12.5)	5 (62.5)	2 (25.0)	1 (12.5)	0 (0.0)	0 (0.0)
	대구	1 (3.1)	4 (12.5)	26 (81.3)	1 (3.1)	12 (38.7)	1 (3.2)	6 (19.4)	11 (35.5)	1 (3.2)
	인천	9 (2.6)	4 (2.6)	136 (90.1)	7 (4.6)	50 (33.1)	12 (7.9)	12 (7.9)	37 (24.5)	40 (26.5)
	광주	6 (0.0)	1 (1.5)	57 (85.1)	9 (13.4)	27 (40.9)	2 (3.0)	26 (39.4)	11 (16.7)	0 (0.0)
	대전	5 (13.8)	0 (0.0)	80 (58.0)	39 (28.3)	11 (8.0)	48 (35.0)	6 (4.4)	21 (15.3)	51 (37.2)
	울산	7 (2.9)	11 (15.9)	54 (78.3)	2 (2.9)	23 (32.9)	1 (1.4)	10 (14.3)	17 (24.3)	19 (27.1)
	세종	3 (8.8)	7 (20.6)	21 (61.8)	3 (8.8)	2 (6.1)	0 (0.0)	1 (3.0)	2 (6.1)	28 (84.8)
	경기	28 (6.4)	43 (7.8)	392 (71.1)	81 (14.7)	101 (18.3)	23 (4.2)	93 (16.8)	229 (41.5)	106 (19.2)
	강원	2 (38.9)	0 (0.0)	11 (61.1)	0 (0.0)	6 (33.3)	0 (0.0)	1 (5.6)	0 (0.0)	11 (61.1)
	충북	7 (0.0)	24 (16.2)	71 (48.0)	53 (35.8)	20 (13.6)	24 (16.3)	50 (34.0)	19 (12.9)	34 (23.1)
	충남	1 (34.5)	0 (0.0)	19 (65.5)	0 (0.0)	19 (65.5)	0 (0.0)	10 (34.5)	0 (0.0)	0 (0.0)
	전북	2 (0.0)	16 (32.7)	29 (59.2)	4 (8.2)	10 (21.3)	1 (2.1)	7 (14.9)	2 (4.3)	27 (57.4)
	전남	7 (5.2)	13 (13.5)	61 (63.5)	17 (17.7)	29 (30.5)	4 (4.2)	11 (11.6)	39 (41.1)	12 (12.6)
	경북	8 (0.0)	0 (0.0)	43 (95.6)	2 (4.4)	1 (2.2)	34 (75.6)	3 (6.7)	1 (2.2)	6 (13.3)
	경남	10 (2.9)	14 (20.0)	52 (74.3)	2 (2.9)	29 (40.3)	0 (0.0)	20 (27.8)	4 (5.6)	19 (26.4)
	제주	2 (0.0)	1 (7.7)	12 (92.3)	0 (0.0)	5 (38.5)	1 (7.7)	2 (15.4)	0 (0.0)	5 (38.5)

표 II.1.38 | 전수조사 대상기관 지역별 기관종사자 정보 ④

(단위: 명, %)

구 분	전 체	고용 형태		월 임금							
		정규직	비 정규직	150 만원 미만	150 만원 ~200 만원 미만	200 만원 ~250 만원 미만	250 만원 ~300 만원 미만	300 만원 ~350 만원 미만	350 만원~ 400 만원 미만	400 만원 이상	
전 체	133	905 (71.2)	366 (28.8)	265 (21.2)	92 (7.4)	535 (42.8)	187 (15.0)	80 (6.4)	43 (3.4)	48 (3.8)	
지역	서울	32	393 (96.6)	14 (3.4)	0 (0.0)	10 (2.5)	250 (61.3)	91 (22.3)	21 (5.1)	17 (4.2)	19 (4.7)
	부산	1	6 (100.0)	0 (0.0)	0 (0.0)	0 (0.0)	3 (50.0)	1 (16.7)	0 (0.0)	1 (16.7)	1 (16.7)
	대구	2	10 (33.3)	20 (66.7)	19 (63.3)	0 (0.0)	9 (30.0)	1 (3.3)	1 (3.3)	0 (0.0)	0 (0.0)
	인천	9	52 (58.4)	37 (41.6)	24 (35.3)	6 (8.8)	18 (26.5)	9 (13.2)	8 (11.8)	1 (1.5)	2 (2.9)
	광주	6	12 (70.6)	5 (29.4)	11 (68.8)	0 (0.0)	1 (6.3)	2 (12.5)	1 (6.3)	0 (0.0)	1 (6.3)
	대전	5	69 (100.0)	0 (0.0)	3 (4.3)	6 (8.7)	9 (13.0)	18 (26.1)	14 (20.3)	13 (18.8)	6 (8.7)
	울산	7	26 (49.1)	27 (50.9)	27 (51.9)	8 (15.4)	13 (25.0)	0 (0.0)	2 (3.8)	0 (0.0)	2 (3.8)
	세종	3	21 (80.8)	5 (19.2)	2 (7.4)	5 (18.5)	15 (55.6)	5 (18.5)	0 (0.0)	0 (0.0)	0 (0.0)
	경기	28	119 (35.7)	214 (64.3)	142 (42.5)	15 (4.5)	136 (40.7)	28 (8.4)	8 (2.4)	3 (0.9)	2 (0.6)
	강원	2	7 (100.0)	0 (0.0)	0 (0.0)	4 (57.1)	2 (28.6)	0 (0.0)	1 (14.3)	0 (0.0)	0 (0.0)
	충북	7	41 (77.4)	12 (22.6)	9 (16.4)	10 (18.2)	7 (12.7)	4 (7.3)	9 (16.4)	3 (5.5)	13 (23.6)
	충남	1	1 (33.3)	2 (66.7)	0 (0.0)	4 (100.0)	0 (0.0)	0 (0.0)	0 (0.0)	0 (0.0)	0 (0.0)
	전북	2	35 (89.7)	4 (10.3)	4 (10.5)	0 (0.0)	12 (31.6)	11 (28.9)	11 (28.9)	0 (0.0)	0 (0.0)
	전남	7	41 (66.1)	21 (33.9)	25 (41.0)	2 (3.3)	29 (47.5)	4 (6.6)	1 (1.6)	0 (0.0)	0 (0.0)
	경북	8	13 (81.3)	3 (18.8)	0 (0.0)	1 (6.7)	4 (26.7)	4 (26.7)	1 (6.7)	4 (26.7)	1 (6.7)
	경남	10	49 (98.0)	1 (2.0)	1 (2.0)	21 (42.9)	21 (42.9)	5 (10.2)	1 (2.0)	0 (0.0)	0 (0.0)
	제주	2	9 (100.0)	0 (0.0)	0 (0.0)	0 (0.0)	5 (62.5)	2 (25.0)	0 (0.0)	1 (12.5)	0 (0.0)

2) 기관 교·강사 총괄현황

| 표 II.1.39 | 기관 설립별 기관 교·강사 정보

(단위: 명, %)

구 분	전체	교·강사 수		성별		연령				
		내부 직원	외부 교·강사	남성	여성	20대	30대	40대	50대	
전 체	282	1,432 (47.1)	1,609 (52.9)	910 (29.9)	2,130 (70.1)	397 (13.1)	752 (24.7)	967 (31.8)	924 (30.4)	
설립 주체	국가/지자체	95	615 (43.9)	787 (56.1)	388 (27.7)	1,014 (72.3)	240 (17.1)	433 (30.9)	397 (28.3)	332 (23.7)
	법인	137	675 (66.6)	338 (33.4)	361 (35.6)	652 (64.4)	125 (12.3)	246 (24.3)	342 (33.8)	300 (29.6)
	개인	50	142 (22.7)	484 (77.3)	161 (25.7)	465 (74.3)	32 (5.1)	73 (11.7)	228 (36.4)	293 (46.8)
운영 주체	국가/지자체	33	83 (14.6)	486 (85.4)	126 (22.1)	443 (77.9)	40 (7.0)	101 (17.8)	190 (33.4)	238 (41.8)
	법인	202	1,212 (63.8)	688 (36.2)	636 (33.5)	1,264 (66.5)	327 (17.2)	582 (30.6)	570 (30.0)	420 (22.1)
	개인	47	137 (24.0)	435 (76.0)	149 (26.0)	424 (74.0)	30 (5.2)	69 (12.1)	207 (36.2)	266 (46.5)
건물 소유 형태	공공소유	61	371 (35.7)	669 (64.3)	263 (25.3)	777 (74.7)	126 (12.1)	279 (26.8)	350 (33.7)	285 (27.4)
	법인소유	43	316 (80.0)	79 (20.0)	134 (34.0)	260 (66.0)	52 (13.2)	114 (29.0)	146 (37.2)	81 (20.6)
	개인소유	5	19 (55.9)	15 (44.1)	9 (26.5)	25 (73.5)	10 (28.6)	11 (31.4)	8 (22.9)	6 (17.1)
	임차	134	558 (44.6)	694 (55.4)	395 (31.5)	857 (68.5)	154 (12.3)	224 (17.9)	377 (30.1)	497 (39.7)
	위탁	36	156 (52.9)	139 (47.1)	100 (33.8)	196 (66.2)	56 (18.9)	116 (39.2)	86 (29.1)	38 (12.8)
	기타	4	12 (46.2)	14 (53.8)	9 (36.0)	16 (64.0)	0 (0.0)	8 (32.0)	0 (0.0)	17 (68.0)

| 표 II.1.40 | 기관유형별 기관 교·강사 정보

(단위: 명, %)

구 분		전 체	교·강사수		성별		연령			
			내부 직원	외부 교·강사	남성	여성	20대	30대	40대	50대
전 체		282	1,432 (47.1)	1,609 (52.9)	910 (29.9)	2,130 (70.1)	397 (13.1)	752 (24.7)	967 (31.8)	924 (30.4)
장애인 평생교육 시설	교육청 인가등록	81	253 (25.5)	739 (74.5)	284 (28.6)	708 (71.4)	81 (8.2)	97 (9.8)	341 (34.4)	472 (47.6)
	지자체 지정위탁	35	362 (81.2)	84 (18.8)	155 (34.8)	291 (65.2)	129 (29.0)	178 (40.0)	91 (20.4)	47 (10.6)
일반 평생교육 기관	시도평생교육진흥원	3	9 (52.9)	8 (47.1)	6 (35.3)	11 (64.7)	3 (17.6)	5 (29.4)	6 (35.3)	3 (17.6)
	평생학습관	20	18 (4.2)	410 (95.8)	68 (15.9)	360 (84.1)	23 (5.4)	63 (14.7)	130 (30.3)	213 (49.7)
	대학(원)부설	3	0 (0.0)	48 (100.0)	15 (31.3)	33 (68.8)	2 (4.0)	11 (22.0)	35 (70.0)	2 (4.0)
장애인 복지시설	장애인복지관	37	387 (60.3)	255 (39.7)	163 (25.4)	479 (74.6)	128 (19.9)	246 (38.3)	185 (28.8)	83 (12.9)
장애인 직업·고용 시설	보호작업장	78	301 (94.1)	19 (5.9)	145 (45.3)	175 (54.7)	22 (6.9)	118 (36.9)	118 (36.9)	62 (19.4)
	직업적응훈련시설	9	25 (52.1)	23 (47.9)	13 (26.5)	36 (73.5)	5 (10.4)	18 (37.5)	5 (10.4)	20 (41.7)
	발달장애인훈련센터	2	4 (44.4)	5 (55.6)	2 (22.2)	7 (77.8)	2 (22.2)	3 (33.3)	3 (33.3)	1 (11.1)
기타	특수교육기관	14	73 (79.3)	19 (20.7)	60 (65.2)	32 (34.8)	3 (3.3)	14 (15.2)	52 (56.5)	23 (25.0)

| 표 II.1.41 | 지역별 기관 교·강사 정보

(단위: 명, %)

구 분	전체	교·강사수		성별		연령				
		내부 직원	외부 교·강사	남성	여성	20대	30대	40대	50대	
전 체	282	1,432 (47.1)	1,609 (52.9)	910 (29.9)	2,130 (70.1)	397 (13.1)	752 (24.7)	967 (31.8)	924 (30.4)	
지역	서울	34	376 (88.7)	48 (11.3)	164 (38.6)	261 (61.4)	130 (30.7)	146 (34.4)	87 (20.5)	61 (14.4)
	부산	1	6 (100.0)	0 (0.0)	1 (16.7)	5 (83.3)	2 (33.3)	1 (16.7)	2 (33.3)	1 (16.7)
	대구	2	9 (31.0)	20 (69.0)	5 (17.2)	24 (82.8)	2 (7.4)	2 (7.4)	7 (25.9)	16 (59.3)
	인천	9	47 (37.3)	79 (62.7)	48 (38.1)	78 (61.9)	7 (5.6)	24 (19.2)	67 (53.6)	27 (21.6)
	광주	6	12 (21.4)	44 (78.6)	20 (35.7)	36 (64.3)	1 (1.8)	5 (8.9)	26 (46.4)	24 (42.9)
	대전	5	22 (28.2)	56 (71.8)	39 (50.0)	39 (50.0)	12 (15.6)	1 (1.3)	16 (20.8)	48 (62.3)
	울산	7	20 (33.3)	40 (66.7)	8 (13.3)	52 (86.7)	4 (6.7)	9 (15.0)	15 (25.0)	32 (53.3)
	세종	3	10 (45.5)	12 (54.5)	10 (43.5)	13 (56.5)	2 (8.3)	5 (20.8)	10 (41.7)	7 (29.2)
	경기	175	777 (41.6)	1,093 (58.4)	503 (26.9)	1,366 (73.1)	191 (10.2)	487 (26.1)	588 (31.5)	603 (32.3)
	강원	2	2 (15.4)	11 (84.6)	5 (35.7)	9 (64.3)	1 (7.7)	0 (0.0)	11 (84.6)	1 (7.7)
	충북	7	23 (19.8)	93 (80.2)	30 (25.9)	86 (74.1)	4 (3.4)	29 (24.8)	54 (46.2)	30 (25.6)
	충남	1	4 (16.0)	21 (84.0)	4 (16.0)	21 (84.0)	0 (0.0)	0 (0.0)	19 (76.0)	6 (24.0)
	전북	2	35 (83.3)	7 (16.7)	10 (23.8)	32 (76.2)	20 (46.5)	4 (9.3)	15 (34.9)	4 (9.3)
	전남	7	29 (35.4)	53 (64.6)	21 (25.6)	61 (74.4)	5 (6.1)	18 (22.0)	14 (17.1)	45 (54.9)
	경북	8	20 (54.1)	17 (45.9)	18 (48.6)	19 (51.4)	0 (0.0)	13 (34.2)	22 (57.9)	3 (7.9)
	경남	10	35 (76.1)	11 (23.9)	17 (37.0)	29 (63.0)	14 (30.4)	6 (13.0)	12 (26.1)	14 (30.4)
	제주	2	4 (50.0)	4 (50.0)	7 (100.0)	0 (0.0)	0 (0.0)	2 (28.6)	1 (14.3)	4 (57.1)

| 표 II.1.42 | 전수조사 대상기관 설립 및 유형별 기관 교·강사 정보

(단위: 명, %)

구 분	전체	교·강사 수		성별		연령				
		내부 직원	외부 교·강사	남성	여성	20대	30대	40대	50대	
전 체	133	696 (45.0)	849 (55.0)	505 (32.7)	1,041 (67.3)	216 (14.0)	294 (19.0)	491 (31.8)	545 (35.3)	
설립 주체	국가/지자체	36	347 (79.4)	90 (20.6)	165 (37.8)	271 (62.2)	124 (28.4)	153 (35.1)	103 (23.6)	56 (12.8)
	법인	50	223 (44.7)	276 (55.3)	181 (36.3)	318 (63.7)	60 (12.0)	73 (14.6)	165 (33.1)	201 (40.3)
	개인	47	126 (20.7)	484 (79.3)	159 (26.1)	451 (73.9)	32 (5.3)	67 (11.0)	223 (36.6)	287 (47.1)
운영 주체	국가/지자체	10	56 (50.0)	56 (50.0)	52 (46.4)	60 (53.6)	11 (9.7)	24 (21.2)	28 (24.8)	50 (44.2)
	법인	81	525 (58.4)	374 (41.6)	320 (35.6)	579 (64.4)	176 (19.6)	205 (22.8)	272 (30.3)	246 (27.4)
	개인	42	115 (21.5)	419 (78.5)	133 (24.9)	401 (75.1)	28 (5.2)	65 (12.2)	192 (36.0)	249 (46.6)
건물 소유 형태	공공소유	19	164 (64.1)	92 (35.9)	105 (40.9)	152 (59.1)	47 (18.3)	85 (33.1)	91 (35.4)	34 (13.2)
	법인소유	18	77 (54.6)	64 (45.4)	58 (41.1)	83 (58.9)	14 (9.9)	27 (19.1)	60 (42.6)	40 (28.4)
	개인소유	2	13 (56.5)	10 (43.5)	9 (39.1)	14 (60.9)	7 (30.4)	8 (34.8)	2 (8.7)	6 (26.1)
	임차	88	394 (37.1)	667 (62.9)	308 (29.0)	753 (71.0)	137 (12.9)	164 (15.5)	313 (29.5)	447 (42.1)
	위탁	4	44 (95.7)	2 (4.3)	21 (44.7)	26 (55.3)	12 (25.5)	10 (21.3)	24 (51.1)	1 (2.1)
	기타	1	4 (22.2)	14 (77.8)	4 (22.2)	14 (77.8)	0 (0.0)	0 (0.0)	0 (0.0)	17 (100.0)
장애인 평생교육 시설	교육청 인가등록	81	253 (25.5)	739 (74.5)	284 (28.6)	708 (71.4)	81 (8.2)	97 (9.8)	341 (34.4)	472 (47.6)
	지자체 지정위탁	35	362 (81.2)	84 (18.8)	155 (34.8)	291 (65.2)	129 (29.0)	178 (40.0)	91 (20.4)	47 (10.6)
일반 평생교육 기관	시·도 평생교육진흥원	3	9 (52.9)	8 (47.1)	6 (35.3)	11 (64.7)	3 (17.6)	5 (29.4)	6 (35.3)	3 (17.6)
기타	특수교육기관	14	73 (79.3)	19 (20.7)	60 (65.2)	32 (34.8)	3 (3.3)	14 (15.2)	52 (56.5)	23 (25.0)

표 II.1.43 | 전수조사 대상기관 지역별 기관 교·강사 정보

(단위: 명, %)

구 분	전체	교·강사수		성별		연령				
		내부 직원	외부 교·강사	남성	여성	20대	30대	40대	50대	
전 체	133	696 (45.0)	849 (55.0)	505 (32.7)	1,041 (67.3)	216 (14.0)	294 (19.0)	491 (31.8)	545 (35.3)	
지역	서울	32	309 (86.6)	48 (13.4)	146 (40.9)	211 (59.1)	113 (31.7)	129 (36.1)	72 (20.2)	43 (12.0)
	부산	1	6 (100.0)	0 (0.0)	1 (16.7)	5 (83.3)	2 (33.3)	1 (16.7)	2 (33.3)	1 (16.7)
	대구	2	9 (31.0)	20 (69.0)	5 (17.2)	24 (82.8)	2 (7.4)	2 (7.4)	7 (25.9)	16 (59.3)
	인천	9	47 (37.3)	79 (62.7)	48 (38.1)	78 (61.9)	7 (5.6)	24 (19.2)	67 (53.6)	27 (21.6)
	광주	6	12 (21.4)	44 (78.6)	20 (35.7)	36 (64.3)	1 (1.8)	5 (8.9)	26 (46.4)	24 (42.9)
	대전	5	22 (28.2)	56 (71.8)	39 (50.0)	39 (50.0)	12 (15.6)	1 (1.3)	16 (20.8)	48 (62.3)
	울산	7	20 (33.3)	40 (66.7)	8 (13.3)	52 (86.7)	4 (6.7)	9 (15.0)	15 (25.0)	32 (53.3)
	세종	3	10 (45.5)	12 (54.5)	10 (43.5)	13 (56.5)	2 (8.3)	5 (20.8)	10 (41.7)	7 (29.2)
	경기	28	109 (24.7)	333 (75.3)	115 (26.1)	326 (73.9)	28 (6.3)	46 (10.4)	127 (28.7)	241 (54.5)
	강원	2	2 (15.4)	11 (84.6)	5 (35.7)	9 (64.3)	1 (7.7)	0 (0.0)	11 (84.6)	1 (7.7)
	충북	7	23 (19.8)	93 (80.2)	30 (25.9)	86 (74.1)	4 (3.4)	29 (24.8)	54 (46.2)	30 (25.6)
	충남	1	4 (16.0)	21 (84.0)	4 (16.0)	21 (84.0)	0 (0.0)	0 (0.0)	19 (76.0)	6 (24.0)
	전북	2	35 (83.3)	7 (16.7)	10 (23.8)	32 (76.2)	20 (46.5)	4 (9.3)	15 (34.9)	4 (9.3)
	전남	7	29 (35.4)	53 (64.6)	21 (25.6)	61 (74.4)	5 (6.1)	18 (22.0)	14 (17.1)	45 (54.9)
	경북	8	20 (54.1)	17 (45.9)	18 (48.6)	19 (51.4)	0 (0.0)	13 (34.2)	22 (57.9)	3 (7.9)
	경남	10	35 (76.1)	11 (23.9)	17 (37.0)	29 (63.0)	14 (30.4)	6 (13.0)	12 (26.1)	14 (30.4)
	제주	2	4 (50.0)	4 (50.0)	7 (100.0)	0 (0.0)	0 (0.0)	2 (28.6)	1 (14.3)	4 (57.1)

다. 장애인 평생교육 프로그램 운영현황

1) 장애인 평생교육 프로그램 전체개수

【 표 II.1.44 】 기관 설립별 장애인 평생교육 프로그램 전체개수

(단위: 개수, %)

구 분		전체	8시간 미만인 프로그램 수	8시간 이상인 프로그램 수
전 체		282	261 (9.7)	2,440 (90.3)
설립 주체	국가/지자체	95	117 (10.6)	992 (89.4)
	법인	137	83 (7.9)	968 (92.1)
	개인	50	61 (11.3)	479 (88.7)
운영 주체	국가/지자체	33	25 (7.2)	321 (92.8)
	법인	202	184 (9.9)	1,669 (90.1)
	개인	47	52 (10.4)	450 (89.6)
건물 소유 형태	공공소유	61	71 (10.3)	615 (89.7)
	법인소유	43	64 (18.4)	283 (81.6)
	개인소유	5	1 (3.0)	32 (97.0)
	임차	134	95 (7.5)	1,168 (92.5)
	위탁	36	10 (3.2)	307 (96.8)
	기타	4	20 (36.4)	35 (63.6)

표 II.1.45 | 기관유형별 장애인 평생교육 프로그램 전체개수

(단위: 개수, %)

구 분		전체	8시간 미만인 프로그램 수	8시간 이상인 프로그램 수
전체		282	261 (9.7)	2,440 (90.3)
장애인 평생교육 시설	교육청 인가등록	81	70 (8.2)	781 (91.8)
	지자체 지정위탁	35	57 (9.4)	552 (90.6)
일반 평생교육 기관	시도평생교육진흥원	3	6 (20.7)	23 (79.3)
	평생학습관	20	18 (11.2)	143 (88.8)
	대학(원) 부설	3	8 (61.5)	5 (38.5)
장애인 복지시설	장애인복지관	37	44 (7.4)	551 (92.6)
장애인 직업·고용 시설	보호작업장	78	38 (12.9)	256 (87.1)
	직업적응훈련시설	9	0 (0.0)	72 (100.0)
	발달장애인훈련센터	2	0 (0.0)	16 (100.0)
기타	특수교육기관	14	22 (33.8)	43 (66.2)

| 표 II.1.46 | 지역별 장애인 평생교육 프로그램 전체개수

(단위: 개수, (%))

구 분	전체	8시간 미만인 프로그램 수	8시간 이상인 프로그램 수
전체	282	261 (9.7)	2,440 (90.3)
지역	서울	34 (8.1)	430 (91.9)
	부산	1 (0.0)	15 (100.0)
	대구	2 (18.8)	26 (81.3)
	인천	9 (1.6)	123 (98.4)
	광주	6 (13.3)	26 (86.7)
	대전	5 (0.0)	32 (100.0)
	울산	7 (22.2)	70 (77.8)
	세종	3 (19.2)	21 (80.8)
	경기	175 (9.3)	1,354 (90.7)
	강원	2 (0.0)	27 (100.0)
	충북	7 (5.7)	50 (94.3)
	충남	1 (69.2)	4 (30.8)
	전북	2 (8.2)	45 (91.8)
	전남	7 (1.8)	111 (98.2)
	경북	8 (57.9)	16 (42.1)
	경남	10 (7.2)	77 (92.8)
	제주	2 (7.7)	12 (92.3)

표 II.1.47 | 전수조사 대상기관 설립 및 유형별 장애인 평생교육 프로그램 전체개수

(단위: 개수, %)

구 분		전체	8시간 미만인 프로그램 수	8시간 이상인 프로그램 수
전 체		133	155 (10.0)	1,399 (90.0)
설립 주체	국가/지자체	36	59 (11.1)	473 (88.9)
	법인	50	35 (7.0)	462 (93.0)
	개인	47	61 (11.6)	463 (88.4)
운영 주체	국가/지자체	10	1 (1.0)	99 (99.0)
	법인	81	101 (10.2)	890 (89.8)
	개인	42	52 (11.3)	410 (88.7)
건물 소유 형태	공공소유	19	22 (8.1)	248 (91.9)
	법인소유	18	40 (34.5)	76 (65.5)
	개인소유	2	1 (3.7)	26 (96.3)
	임차	88	71 (6.7)	992 (93.3)
	위탁	4	0 (0.0)	54 (100.0)
	기타	1	20 (90.9)	2 (9.1)
장애인 평생교육 시설	교육청 인가등록	81	70 (8.2)	781 (91.8)
	지자체 지정위탁	35	57 (9.4)	552 (90.6)
일반 평생교육 기관	시·도 평생교육진흥원	3	6 (20.7)	23 (79.3)
기타	특수교육기관	14	22 (33.8)	43 (66.2)

| 표 II.1.48 | 전수조사 대상기관 지역별 장애인 평생교육 프로그램 전체개수

(단위: 개수, (%))

구 분	전체	8시간 미만인 프로그램 수	8시간 이상인 프로그램 수
전체	133	155 (10.0)	1,399 (90.0)
지역	서울	32 (7.6)	415 (92.4)
	부산	1 (0.0)	15 (100.0)
	대구	2 (18.8)	26 (81.3)
	인천	9 (1.6)	123 (98.4)
	광주	6 (13.3)	26 (86.7)
	대전	5 (0.0)	32 (100.0)
	울산	7 (22.2)	70 (77.8)
	세종	3 (19.2)	21 (80.8)
	경기	28 (10.1)	328 (89.9)
	강원	2 (0.0)	27 (100.0)
	충북	7 (5.7)	50 (94.3)
	충남	1 (69.2)	4 (30.8)
	전북	2 (8.2)	45 (91.8)
	전남	7 (1.8)	111 (98.2)
	경북	8 (57.9)	16 (42.1)
	경남	10 (7.2)	77 (92.8)
	제주	2 (7.7)	12 (92.3)

2) 기관 내 장애 유형별 학습자 수

【표 II.1.49】 기관 설립별 기관 내 장애 유형별 학습자 수 ①

(단위: 명, %)

구 분		전체	지체 장애		뇌 병변		시각장애	
			남성	여성	남성	여성	남성	여성
전 체		282	778 (6.5)	776 (6.5)	518 (4.3)	425 (3.6)	346 (2.9)	284 (2.4)
설립 주체	국가/지자체	95	329 (6.6)	221 (4.4)	165 (3.3)	127 (2.6)	170 (3.4)	143 (2.9)
	법인	137	313 (6.1)	405 (7.9)	182 (3.5)	165 (3.2)	151 (2.9)	108 (2.1)
	개인	50	137 (7.6)	151 (8.4)	172 (9.5)	133 (7.4)	25 (1.4)	32 (1.8)
운영 주체	국가/지자체	33	167 (8.3)	53 (2.6)	55 (2.7)	11 (0.5)	127 (6.3)	71 (3.5)
	법인	202	483 (6.0)	572 (7.1)	293 (3.6)	272 (3.4)	179 (2.2)	162 (2.0)
	개인	47	128 (7.0)	150 (8.2)	171 (9.4)	142 (7.8)	40 (2.2)	51 (2.8)
건물 소유 형태	공공소유	61	221 (6.0)	153 (4.2)	114 (3.1)	84 (2.3)	151 (4.1)	135 (3.7)
	법인소유	43	172 (6.3)	239 (8.8)	108 (4.0)	88 (3.2)	107 (3.9)	70 (2.6)
	개인소유	5	0 (0.0)	3 (2.7)	17 (15.3)	11 (9.9)	0 (0.0)	0 (0.0)
	임차	134	231 (6.0)	223 (5.8)	219 (5.6)	194 (5.0)	62 (1.6)	69 (1.8)
	위탁	36	154 (10.6)	153 (10.5)	59 (4.1)	45 (3.1)	25 (1.7)	11 (0.8)
	기타	4	1 (1.2)	5 (6.0)	0 (0.0)	2 (2.4)	0 (0.0)	0 (0.0)

| 표 II.1.50 | 기관 설립별 기관 내 장애 유형별 학습자 수 ②

(단위: 명, (%))

구 분		전체	청각장애		언어장애		안면장애	
			남성	여성	남성	여성	남성	여성
전 체		282	347 (2.9)	753 (6.3)	110 (0.9)	72 (0.6)	16 (0.1)	11 (0.1)
설립 주체	국가/지자체	95	81 (1.6)	134 (2.7)	19 (0.4)	0 (0.0)	0 (0.0)	0 (0.0)
	법인	137	241 (4.7)	593 (11.5)	91 (1.8)	71 (1.4)	16 (0.3)	10 (0.2)
	개인	50	25 (1.4)	27 (1.5)	0 (0.0)	1 (0.1)	0 (0.0)	1 (0.1)
운영 주체	국가/지자체	33	36 (1.8)	49 (2.4)	7 (0.3)	0 (0.0)	0 (0.0)	0 (0.0)
	법인	202	272 (3.4)	671 (8.3)	92 (1.1)	63 (0.8)	2 (0.0)	2 (0.0)
	개인	47	39 (2.1)	33 (1.8)	11 (0.6)	9 (0.5)	13 (0.7)	9 (0.5)
건물 소유 형태	공공소유	61	72 (2.0)	112 (3.0)	11 (0.3)	0 (0.0)	0 (0.0)	0 (0.0)
	법인소유	43	203 (7.5)	559 (20.6)	70 (2.6)	57 (2.1)	0 (0.0)	0 (0.0)
	개인소유	5	0 (0.0)	0 (0.0)	0 (0.0)	0 (0.0)	0 (0.0)	0 (0.0)
	임차	134	61 (1.6)	73 (1.9)	22 (0.6)	13 (0.3)	13 (0.3)	9 (0.2)
	위탁	36	9 (0.6)	9 (0.6)	7 (0.5)	2 (0.1)	2 (0.1)	2 (0.1)
	기타	4	1 (1.2)	1 (1.2)	0 (0.0)	0 (0.0)	0 (0.0)	0 (0.0)

| 표 II.1.51 | 기관 설립별 기관 내 장애 유형별 학습자 수 ③

(단위: 명, %)

구 분		전체	신장장애		심장장애		간장애	
			남성	여성	남성	여성	남성	여성
전 체		282	44 (0.4)	19 (0.2)	2 (0.0)	3 (0.0)	3 (0.0)	5 (0.0)
설립 주체	국가/지자체	95	13 (0.3)	2 (0.0)	0 (0.0)	0 (0.0)	0 (0.0)	0 (0.0)
	법인	137	27 (0.5)	13 (0.3)	2 (0.0)	2 (0.0)	2 (0.0)	3 (0.1)
	개인	50	5 (0.3)	4 (0.2)	0 (0.0)	1 (0.1)	1 (0.1)	1 (0.1)
운영 주체	국가/지자체	33	15 (0.7)	0 (0.0)	0 (0.0)	0 (0.0)	0 (0.0)	0 (0.0)
	법인	202	20 (0.2)	12 (0.1)	2 (0.0)	3 (0.0)	2 (0.0)	3 (0.0)
	개인	47	9 (0.5)	6 (0.3)	0 (0.0)	0 (0.0)	1 (0.1)	1 (0.1)
건물 소유 형태	공공소유	61	13 (0.4)	2 (0.1)	0 (0.0)	0 (0.0)	0 (0.0)	0 (0.0)
	법인소유	43	15 (0.6)	4 (0.1)	0 (0.0)	0 (0.0)	0 (0.0)	0 (0.0)
	개인소유	5	0 (0.0)	0 (0.0)	0 (0.0)	0 (0.0)	0 (0.0)	0 (0.0)
	임차	134	14 (0.4)	8 (0.2)	0 (0.0)	1 (0.0)	1 (0.0)	2 (0.1)
	위탁	36	2 (0.1)	4 (0.3)	2 (0.1)	2 (0.1)	2 (0.1)	2 (0.1)
	기타	4	0 (0.0)	0 (0.0)	0 (0.0)	0 (0.0)	0 (0.0)	0 (0.0)

| 표 II.1.52 | 기관 설립별 기관 내 장애 유형별 학습자 수 ④

(단위: 명, %)

구 분		전체	호흡기장애		장루·요루 장애		뇌전증장애	
			남성	여성	남성	여성	남성	여성
전 체		282	11 (0.1)	10 (0.1)	4 (0.0)	3 (0.0)	37 (0.3)	25 (0.2)
설립 주체	국가/지자체	95	0 (0.0)	0 (0.0)	2 (0.0)	0 (0.0)	10 (0.2)	0 (0.0)
	법인	137	11 (0.2)	10 (0.2)	2 (0.0)	2 (0.0)	22 (0.4)	21 (0.4)
	개인	50	0 (0.0)	0 (0.0)	0 (0.0)	1 (0.1)	5 (0.3)	4 (0.2)
운영 주체	국가/지자체	33	0 (0.0)	0 (0.0)	0 (0.0)	0 (0.0)	0 (0.0)	0 (0.0)
	법인	202	3 (0.0)	2 (0.0)	4 (0.0)	2 (0.0)	29 (0.4)	13 (0.2)
	개인	47	8 (0.4)	8 (0.4)	0 (0.0)	1 (0.1)	8 (0.4)	12 (0.7)
건물 소유 형태	공공소유	61	0 (0.0)	0 (0.0)	2 (0.1)	0 (0.0)	4 (0.1)	2 (0.1)
	법인소유	43	0 (0.0)	0 (0.0)	0 (0.0)	0 (0.0)	11 (0.4)	11 (0.4)
	개인소유	5	0 (0.0)	0 (0.0)	0 (0.0)	0 (0.0)	0 (0.0)	0 (0.0)
	임차	134	9 (0.2)	8 (0.2)	0 (0.0)	1 (0.0)	15 (0.4)	9 (0.2)
	위탁	36	2 (0.1)	2 (0.1)	2 (0.1)	2 (0.1)	7 (0.5)	2 (0.1)
	기타	4	0 (0.0)	0 (0.0)	0 (0.0)	0 (0.0)	0 (0.0)	0 (0.0)

| 표 II.1.53 | 기관 설립별 기관 내 장애 유형별 학습자 수 ⑤

(단위: 명, %)

구 분		전체	지적장애		자폐성장애		정신장애	
			남성	여성	남성	여성	남성	여성
전 체		282	2,715 (22.8)	2,183 (18.3)	1,008 (8.5)	330 (2.8)	508 (4.3)	575 (4.8)
설립 주체	국가/지자체	95	1,024 (20.6)	836 (16.8)	573 (11.5)	220 (4.4)	417 (8.4)	486 (9.8)
	법인	137	1,215 (23.6)	944 (18.3)	341 (6.6)	87 (1.7)	51 (1.0)	47 (0.9)
	개인	50	477 (26.4)	403 (22.3)	94 (5.2)	22 (1.2)	39 (2.2)	43 (2.4)
운영 주체	국가/지자체	33	269 (13.3)	230 (11.4)	64 (3.2)	31 (1.5)	377 (18.7)	459 (22.7)
	법인	202	2,021 (25.0)	1,606 (19.9)	862 (10.7)	266 (3.3)	89 (1.1)	76 (0.9)
	개인	47	425 (23.4)	347 (19.1)	83 (4.6)	33 (1.8)	42 (2.3)	40 (2.2)
건물 소유 형태	공공소유	61	637 (17.3)	606 (16.5)	354 (9.6)	138 (3.8)	390 (10.6)	474 (12.9)
	법인소유	43	390 (14.3)	318 (11.7)	183 (6.7)	75 (2.8)	15 (0.6)	23 (0.8)
	개인소유	5	42 (37.8)	33 (29.7)	2 (1.8)	0 (0.0)	0 (0.0)	3 (2.7)
	임차	134	1,191 (30.7)	935 (24.1)	298 (7.7)	68 (1.8)	70 (1.8)	59 (1.5)
	위탁	36	414 (28.5)	272 (18.7)	161 (11.1)	49 (3.4)	33 (2.3)	14 (1.0)
	기타	4	41 (49.4)	19 (22.9)	11 (13.3)	0 (0.0)	0 (0.0)	2 (2.4)

| 표 II.1.54 | 기관유형별 기관 내 장애 유형별 학습자 수 ①

(단위: 명, (%))

구 분		전체	지체장애		뇌병변		시각장애	
			남성	여성	남성	여성	남성	여성
전 체		282	778 (6.5)	776 (6.5)	518 (4.3)	425 (3.6)	346 (2.9)	284 (2.4)
장애인 평생교육 시설	교육청 인가등록	81	204 (7.5)	231 (8.5)	217 (8.0)	188 (6.9)	106 (3.9)	75 (2.8)
	지자체 지정위탁	35	12 (1.2)	2 (0.2)	21 (2.1)	21 (2.1)	4 (0.4)	1 (0.1)
일반 평생교육 기관	시도평생교육진흥원	3	0 (0.0)	0 (0.0)	2 (1.7)	2 (1.7)	0 (0.0)	0 (0.0)
	평생학습관	20	118 (7.9)	43 (2.9)	35 (2.3)	8 (0.5)	28 (1.9)	40 (2.7)
	대학(원)부설	3	15 (26.3)	6 (10.5)	0 (0.0)	0 (0.0)	0 (0.0)	0 (0.0)
장애인 복지시설	장애인복지관	37	372 (8.8)	468 (11.1)	213 (5.1)	185 (4.4)	65 (1.5)	109 (2.6)
장애인 직업·고용 시설	보호작업장	78	56 (3.2)	27 (1.5)	27 (1.5)	22 (1.2)	27 (1.5)	19 (1.1)
	직업적응훈련시설	9	0 (0.0)	0 (0.0)	4 (2.0)	0 (0.0)	0 (0.0)	0 (0.0)
	발달장애인훈련센터	2	0 (0.0)	0 (0.0)	0 (0.0)	0 (0.0)	0 (0.0)	0 (0.0)
기타	특수교육기관	14	1 (0.4)	0 (0.0)	0 (0.0)	0 (0.0)	116 (43.6)	41 (15.4)

| 표 II.1.55 | 기관유형별 기관 내 장애 유형별 학습자 수 ②

(단위: 명, %)

구 분		전체	청각장애		언어장애		안면장애	
			남성	여성	남성	여성	남성	여성
전 체		282	347 (2.9)	753 (6.3)	110 (0.9)	72 (0.6)	16 (0.1)	11 (0.1)
장애인 평생교육 시설	교육청 인가등록	81	26 (1.0)	29 (1.1)	9 (0.3)	5 (0.2)	0 (0.0)	1 (0.0)
	지자체 지정위탁	35	3 (0.3)	0 (0.0)	0 (0.0)	0 (0.0)	0 (0.0)	0 (0.0)
일반 평생교육 기관	시도평생교육진흥원	3	6 (5.1)	23 (19.7)	0 (0.0)	0 (0.0)	0 (0.0)	0 (0.0)
	평생학습관	20	33 (2.2)	35 (2.3)	3 (0.2)	0 (0.0)	0 (0.0)	0 (0.0)
	대학(원)부설	3	2 (3.5)	15 (26.3)	0 (0.0)	0 (0.0)	0 (0.0)	0 (0.0)
장애인복지 시설	장애인복지관	37	226 (5.4)	616 (14.6)	37 (0.9)	13 (0.3)	2 (0.0)	2 (0.0)
장애인 직업·고용 시설	보호작업장	78	38 (2.2)	32 (1.8)	62 (3.5)	54 (3.1)	13 (0.7)	8 (0.5)
	직업적응훈련시설	9	2 (1.0)	0 (0.0)	0 (0.0)	0 (0.0)	0 (0.0)	0 (0.0)
	발달장애인훈련센터	2	0 (0.0)	0 (0.0)	0 (0.0)	0 (0.0)	0 (0.0)	0 (0.0)
기타	특수교육기관	14	11 (4.1)	4 (1.5)	0 (0.0)	0 (0.0)	0 (0.0)	0 (0.0)

| 표 II.156 | 기관유형별 기관 내 장애 유형별 학습자 수 ③

(단위: 명, (%))

구 분		전체	신장장애		심장장애		간장애	
			남성	여성	남성	여성	남성	여성
전 체		282	44 (0.4)	19 (0.2)	2 (0.0)	3 (0.0)	3 (0.0)	5 (0.0)
장애인 평생교육 시설	교육청 인가등록	81	6 (0.2)	5 (0.2)	0 (0.0)	1 (0.0)	1 (0.0)	2 (0.1)
	지자체 지정위탁	35	0 (0.0)	0 (0.0)	0 (0.0)	0 (0.0)	0 (0.0)	0 (0.0)
일반 평생교육 기관	시도평생교육진흥원	3	0 (0.0)	0 (0.0)	0 (0.0)	0 (0.0)	0 (0.0)	0 (0.0)
	평생학습관	20	13 (0.9)	0 (0.0)	0 (0.0)	0 (0.0)	0 (0.0)	0 (0.0)
	대학(원)부설	3	0 (0.0)	0 (0.0)	0 (0.0)	0 (0.0)	0 (0.0)	0 (0.0)
장애인 복지시설	장애인복지관	37	17 (0.4)	11 (0.3)	2 (0.0)	2 (0.0)	2 (0.0)	2 (0.0)
장애인 직업·고용 시설	보호작업장	78	8 (0.5)	3 (0.2)	0 (0.0)	0 (0.0)	0 (0.0)	0 (0.0)
	직업적응훈련시설	9	0 (0.0)	0 (0.0)	0 (0.0)	0 (0.0)	0 (0.0)	0 (0.0)
	발달장애인훈련센터	2	0 (0.0)	0 (0.0)	0 (0.0)	0 (0.0)	0 (0.0)	0 (0.0)
기타	특수교육기관	14	0 (0.0)	0 (0.0)	0 (0.0)	0 (0.0)	0 (0.0)	0 (0.0)

표 II.1.57 | 기관유형별 기관 내 장애 유형별 학습자 수 ④

(단위: 명, %)

구 분		전체	호흡기장애		장루·요루 장애		뇌전증장애	
			남성	여성	남성	여성	남성	여성
전 체		282	11 (0.1)	10 (0.1)	4 (0.0)	3 (0.0)	37 (0.3)	25 (0.2)
장애인 평생교육 시설	교육청 인가등록	81	1 (0.0)	0 (0.0)	0 (0.0)	1 (0.0)	9 (0.3)	4 (0.1)
	지자체 지정위탁	35	0 (0.0)	0 (0.0)	0 (0.0)	0 (0.0)	5 (0.5)	0 (0.0)
일반 평생교육 기관	시도평생교육진흥원	3	0 (0.0)	0 (0.0)	0 (0.0)	0 (0.0)	0 (0.0)	0 (0.0)
	평생학습관	20	0 (0.0)	0 (0.0)	0 (0.0)	0 (0.0)	0 (0.0)	0 (0.0)
	대학(원)부설	3	0 (0.0)	0 (0.0)	0 (0.0)	0 (0.0)	0 (0.0)	0 (0.0)
장애인 복지시설	장애인복지관	37	2 (0.0)	2 (0.0)	4 (0.1)	2 (0.0)	17 (0.4)	13 (0.3)
장애인 직업·고용 시설	보호작업장	78	8 (0.5)	8 (0.5)	0 (0.0)	0 (0.0)	5 (0.3)	8 (0.5)
	직업적응훈련시설	9	0 (0.0)	0 (0.0)	0 (0.0)	0 (0.0)	0 (0.0)	0 (0.0)
	발달장애인훈련센터	2	0 (0.0)	0 (0.0)	0 (0.0)	0 (0.0)	0 (0.0)	0 (0.0)
기타	특수교육기관	14	0 (0.0)	0 (0.0)	0 (0.0)	0 (0.0)	0 (0.0)	0 (0.0)

| 표 II.1.58 | 기관유형별 기관 내 장애 유형별 학습자 수 ⑤

(단위: 명, %)

구 분		전체	지적장애		자폐성장애		정신장애	
			남성	여성	남성	여성	남성	여성
전 체		282	2,715 (22.8)	2,183 (18.3)	1,008 (8.5)	330 (2.8)	508 (4.3)	575 (4.8)
장애인 평생교육 시설	교육청 인가등록	81	700 (25.7)	643 (23.6)	125 (4.6)	20 (0.7)	56 (2.1)	61 (2.2)
	지자체 지정위탁	35	365 (35.9)	221 (21.7)	285 (28.0)	78 (7.7)	0 (0.0)	0 (0.0)
일반 평생교육 기관	시도평생교육진흥원	3	15 (12.8)	35 (29.9)	12 (10.3)	18 (15.4)	2 (1.7)	2 (1.7)
	평생학습관	20	123 (8.2)	143 (9.5)	43 (2.9)	15 (1.0)	370 (24.6)	453 (30.1)
	대학(원)부설	3	14 (24.6)	5 (8.8)	0 (0.0)	0 (0.0)	0 (0.0)	0 (0.0)
장애인 복지시설	장애인복지관	37	655 (15.5)	583 (13.8)	353 (8.4)	159 (3.8)	39 (0.9)	41 (1.0)
장애인 직업·고용 시설	보호작업장	78	656 (37.2)	430 (24.4)	167 (9.5)	27 (1.5)	38 (2.2)	19 (1.1)
	직업적응훈련시설	9	101 (50.0)	72 (35.6)	14 (6.9)	5 (2.5)	4 (2.0)	0 (0.0)
	발달장애인훈련센터	2	26 (40.6)	26 (40.6)	6 (9.4)	6 (9.4)	0 (0.0)	0 (0.0)
기타	특수교육기관	14	61 (22.9)	27 (10.2)	4 (1.5)	1 (0.4)	0 (0.0)	0 (0.0)

| 표 II.1.59 | 지역별 기관 내 장애 유형별 학습자 수 ①

(단위: 명, %)

구 분	전체	지체장애		뇌병변		시각장애		
		남성	여성	남성	여성	남성	여성	
전 체	282	778 (6.5)	776 (6.5)	518 (4.3)	425 (3.6)	346 (2.9)	284 (2.4)	
지역	서울	18 (1.1)	11 (0.7)	45 (2.8)	44 (2.7)	63 (3.9)	19 (1.2)	
	부산	0 (0.0)	0 (0.0)	1 (12.5)	0 (0.0)	0 (0.0)	0 (0.0)	
	대구	14 (14.0)	10 (10.0)	6 (6.0)	2 (2.0)	0 (0.0)	1 (1.0)	
	인천	2 (0.6)	6 (1.8)	30 (9.0)	21 (6.3)	62 (18.6)	26 (7.8)	
	광주	2 (1.6)	6 (4.7)	5 (3.9)	11 (8.5)	0 (0.0)	0 (0.0)	
	대전	4 (2.4)	15 (9.0)	5 (3.0)	11 (6.6)	36 (21.7)	13 (7.8)	
	울산	5 (4.3)	10 (8.6)	7 (6.0)	14 (12.1)	2 (1.7)	0 (0.0)	
	세종	0 (0.0)	0 (0.0)	3 (4.0)	3 (4.0)	0 (0.0)	0 (0.0)	
	경기	175	651 (8.0)	654 (8.0)	355 (4.4)	271 (3.3)	135 (1.7)	191 (2.3)
	강원	2	26 (37.1)	2 (2.9)	6 (8.6)	0 (0.0)	1 (1.4)	0 (0.0)
	충북	7	17 (4.4)	16 (4.2)	24 (6.3)	21 (5.5)	24 (6.3)	15 (3.9)
	충남	1	2 (3.6)	6 (10.7)	5 (8.9)	5 (8.9)	1 (1.8)	0 (0.0)
	전북	2	2 (1.2)	2 (1.2)	0 (0.0)	0 (0.0)	7 (4.1)	11 (6.5)
	전남	7	6 (6.1)	7 (7.1)	2 (2.0)	4 (4.1)	2 (2.0)	1 (1.0)
	경북	8	1 (0.9)	0 (0.0)	0 (0.0)	0 (0.0)	0 (0.0)	0 (0.0)
	경남	10	20 (7.9)	22 (8.7)	19 (7.5)	15 (5.9)	10 (3.9)	4 (1.6)
	제주	2	6 (9.2)	6 (9.2)	5 (7.7)	2 (3.1)	1 (1.5)	2 (3.1)

| 표 II.1.60 | 지역별 기관 내 장애 유형별 학습자 수 ②

(단위: 명, %)

구 분	전체	청각장애		언어장애		안면장애		
		남성	여성	남성	여성	남성	여성	
전 체	282	347 (2.9)	753 (6.3)	110 (0.9)	72 (0.6)	16 (0.1)	11 (0.1)	
지역	서울	200 (12.4)	525 (32.5)	0 (0.0)	0 (0.0)	0 (0.0)	0 (0.0)	
	부산	0 (0.0)	0 (0.0)	0 (0.0)	0 (0.0)	0 (0.0)	0 (0.0)	
	대구	1 (1.0)	1 (1.0)	0 (0.0)	0 (0.0)	0 (0.0)	0 (0.0)	
	인천	1 (0.3)	1 (0.3)	0 (0.0)	0 (0.0)	0 (0.0)	0 (0.0)	
	광주	0 (0.0)	1 (0.8)	0 (0.0)	0 (0.0)	0 (0.0)	0 (0.0)	
	대전	1 (0.6)	1 (0.6)	1 (0.6)	1 (0.6)	0 (0.0)	0 (0.0)	
	울산	1 (0.9)	4 (3.4)	0 (0.0)	0 (0.0)	0 (0.0)	0 (0.0)	
	세종	6 (8.0)	23 (30.7)	1 (1.3)	1 (1.3)	0 (0.0)	0 (0.0)	
	경기	175	124 (1.5)	193 (2.4)	104 (1.3)	69 (0.8)	16 (0.2)	11 (0.1)
	강원	2	0 (0.0)	0 (0.0)	0 (0.0)	0 (0.0)	0 (0.0)	0 (0.0)
	충북	7	11 (2.9)	1 (0.3)	0 (0.0)	0 (0.0)	0 (0.0)	0 (0.0)
	충남	1	0 (0.0)	0 (0.0)	0 (0.0)	0 (0.0)	0 (0.0)	0 (0.0)
	전북	2	1 (0.6)	0 (0.0)	0 (0.0)	0 (0.0)	0 (0.0)	0 (0.0)
	전남	7	0 (0.0)	1 (1.0)	0 (0.0)	0 (0.0)	0 (0.0)	0 (0.0)
	경북	8	0 (0.0)	0 (0.0)	0 (0.0)	0 (0.0)	0 (0.0)	0 (0.0)
	경남	10	0 (0.0)	1 (0.4)	4 (1.6)	0 (0.0)	0 (0.0)	0 (0.0)
	제주	2	0 (0.0)	0 (0.0)	0 (0.0)	0 (0.0)	0 (0.0)	0 (0.0)

| 표 II.1.61 | 지역별 기관 내 장애 유형별 학습자 수 ③

(단위: 명, %)

구 분	전체	신장장애		심장장애		간장애		
		남성	여성	남성	여성	남성	여성	
전 체	282	44 (0.4)	19 (0.2)	2 (0.0)	3 (0.0)	3 (0.0)	5 (0.0)	
지역	서울	1 (0.1)	0 (0.0)	0 (0.0)	0 (0.0)	0 (0.0)	0 (0.0)	
	부산	0 (0.0)	0 (0.0)	0 (0.0)	0 (0.0)	0 (0.0)	0 (0.0)	
	대구	0 (0.0)	0 (0.0)	0 (0.0)	0 (0.0)	0 (0.0)	0 (0.0)	
	인천	0 (0.0)	0 (0.0)	0 (0.0)	0 (0.0)	0 (0.0)	0 (0.0)	
	광주	0 (0.0)	0 (0.0)	0 (0.0)	0 (0.0)	0 (0.0)	1 (0.8)	
	대전	0 (0.0)	0 (0.0)	0 (0.0)	0 (0.0)	0 (0.0)	0 (0.0)	
	울산	0 (0.0)	0 (0.0)	0 (0.0)	0 (0.0)	0 (0.0)	0 (0.0)	
	세종	0 (0.0)	0 (0.0)	0 (0.0)	0 (0.0)	0 (0.0)	0 (0.0)	
	경기	175	42 (0.5)	17 (0.2)	2 (0.0)	2 (0.0)	3 (0.0)	3 (0.0)
	강원	2	0 (0.0)	0 (0.0)	0 (0.0)	0 (0.0)	0 (0.0)	0 (0.0)
	충북	7	0 (0.0)	1 (0.3)	0 (0.0)	0 (0.0)	0 (0.0)	0 (0.0)
	충남	1	1 (1.8)	0 (0.0)	0 (0.0)	1 (1.8)	0 (0.0)	0 (0.0)
	전북	2	0 (0.0)	0 (0.0)	0 (0.0)	0 (0.0)	0 (0.0)	0 (0.0)
	전남	7	0 (0.0)	0 (0.0)	0 (0.0)	0 (0.0)	0 (0.0)	0 (0.0)
	경북	8	0 (0.0)	0 (0.0)	0 (0.0)	0 (0.0)	0 (0.0)	0 (0.0)
	경남	10	0 (0.0)	0 (0.0)	0 (0.0)	0 (0.0)	0 (0.0)	0 (0.0)
	제주	2	0 (0.0)	0 (0.0)	0 (0.0)	0 (0.0)	0 (0.0)	0 (0.0)

| 표 II.1.62 | 지역별 기관 내 장애 유형별 학습자 수 ④

(단위: 명, %)

구 분	전체	호흡기장애		장루·요루 장애		뇌전증장애		
		남성	여성	남성	여성	남성	여성	
전 체	282	11 (0.1)	10 (0.1)	4 (0.0)	3 (0.0)	37 (0.3)	25 (0.2)	
지 역	서울	0 (0.0)	0 (0.0)	0 (0.0)	0 (0.0)	5 (0.3)	0 (0.0)	
	부산	0 (0.0)	0 (0.0)	0 (0.0)	0 (0.0)	0 (0.0)	0 (0.0)	
	대구	0 (0.0)	0 (0.0)	0 (0.0)	0 (0.0)	1 (1.0)	0 (0.0)	
	인천	0 (0.0)	0 (0.0)	0 (0.0)	0 (0.0)	0 (0.0)	2 (0.6)	
	광주	0 (0.0)	0 (0.0)	0 (0.0)	0 (0.0)	0 (0.0)	0 (0.0)	
	대전	0 (0.0)	0 (0.0)	0 (0.0)	0 (0.0)	0 (0.0)	0 (0.0)	
	울산	0 (0.0)	0 (0.0)	0 (0.0)	0 (0.0)	1 (0.9)	0 (0.0)	
	세종	0 (0.0)	0 (0.0)	0 (0.0)	0 (0.0)	0 (0.0)	0 (0.0)	
	경기	175	11 (0.1)	10 (0.1)	4 (0.0)	3 (0.0)	28 (0.3)	21 (0.3)
	강원	2	0 (0.0)	0 (0.0)	0 (0.0)	0 (0.0)	0 (0.0)	0 (0.0)
	충북	7	0 (0.0)	0 (0.0)	0 (0.0)	0 (0.0)	0 (0.0)	0 (0.0)
	충남	1	0 (0.0)	0 (0.0)	0 (0.0)	0 (0.0)	0 (0.0)	0 (0.0)
	전북	2	0 (0.0)	0 (0.0)	0 (0.0)	0 (0.0)	0 (0.0)	0 (0.0)
	전남	7	0 (0.0)	0 (0.0)	0 (0.0)	0 (0.0)	0 (0.0)	1 (1.0)
	경북	8	0 (0.0)	0 (0.0)	0 (0.0)	0 (0.0)	0 (0.0)	0 (0.0)
	경남	10	0 (0.0)	0 (0.0)	0 (0.0)	0 (0.0)	0 (0.0)	0 (0.0)
	제주	2	0 (0.0)	0 (0.0)	0 (0.0)	0 (0.0)	1 (1.5)	0 (0.0)

| 표 II.1.63 | 지역별 기관 내 장애 유형별 학습자 수 ⑤

(단위: 명, %)

구 분	전체	지적장애		자폐성장애		정신장애		
		남성	여성	남성	여성	남성	여성	
전 체	282	2,715 (22.8)	2,183 (18.3)	1,008 (8.5)	330 (2.8)	508 (4.3)	575 (4.8)	
지 역	서울	34	286 (17.7)	168 (10.4)	198 (12.3)	28 (1.7)	2 (0.1)	1 (0.1)
	부산	1	3 (37.5)	3 (37.5)	0 (0.0)	1 (12.5)	0 (0.0)	0 (0.0)
	대구	2	52 (52.0)	6 (6.0)	0 (0.0)	0 (0.0)	0 (0.0)	6 (6.0)
	인천	9	81 (24.3)	66 (19.8)	30 (9.0)	5 (1.5)	0 (0.0)	1 (0.3)
	광주	6	27 (20.9)	64 (49.6)	10 (7.8)	0 (0.0)	0 (0.0)	2 (1.6)
	대전	5	41 (24.7)	29 (17.5)	6 (3.6)	0 (0.0)	2 (1.2)	0 (0.0)
	울산	7	33 (28.4)	29 (25.0)	3 (2.6)	1 (0.9)	1 (0.9)	5 (4.3)
	세종	3	10 (13.3)	11 (14.7)	4 (5.3)	9 (12.0)	2 (2.7)	2 (2.7)
	경기	175	1,830 (22.4)	1,463 (17.9)	681 (8.4)	255 (3.1)	474 (5.8)	530 (6.5)
	강원	2	22 (31.4)	9 (12.9)	2 (2.9)	0 (0.0)	2 (2.9)	0 (0.0)
	충북	7	109 (28.4)	76 (19.8)	33 (8.6)	23 (6.0)	4 (1.0)	9 (2.3)
	충남	1	10 (17.9)	25 (44.6)	0 (0.0)	0 (0.0)	0 (0.0)	0 (0.0)
	전북	2	39 (23.1)	82 (48.5)	6 (3.6)	0 (0.0)	9 (5.3)	10 (5.9)
	전남	7	24 (24.5)	33 (33.7)	13 (13.3)	3 (3.1)	0 (0.0)	1 (1.0)
	경북	8	70 (60.3)	32 (27.6)	8 (6.9)	3 (2.6)	2 (1.7)	0 (0.0)
	경남	10	67 (26.4)	69 (27.2)	6 (2.4)	2 (0.8)	9 (3.5)	6 (2.4)
	제주	2	11 (16.9)	21 (32.3)	9 (13.8)	0 (0.0)	0 (0.0)	1 (1.5)

| 표 II.1.64 | 전수조사 대상기관 설립 및 유형별 기관 내 장애 유형별 학습자 수 ①

(단위: 명, (%))

구 분	전체	지체 장애		뇌 병변		시각장애		
		남성	여성	남성	여성	남성	여성	
전 체	133	217 (5.3)	233 (5.6)	240 (5.8)	211 (5.1)	226 (5.5)	117 (2.8)	
설립 주체	국가/지자체	36	24 (2.1)	12 (1.0)	21 (1.8)	25 (2.1)	100 (8.6)	32 (2.7)
	법인	50	59 (4.6)	70 (5.4)	46 (3.6)	53 (4.1)	101 (7.8)	53 (4.1)
	개인	47	135 (8.1)	151 (9.0)	172 (10.3)	133 (8.0)	25 (1.5)	32 (1.9)
운영 주체	국가/지자체	10	26 (8.8)	2 (0.7)	13 (4.4)	1 (0.3)	95 (32.1)	31 (10.5)
	법인	81	76 (3.3)	91 (4.0)	63 (2.7)	81 (3.5)	107 (4.7)	54 (2.4)
	개인	42	115 (7.5)	140 (9.2)	163 (10.7)	128 (8.4)	24 (1.6)	32 (2.1)
건물 소유 형태	공공소유	19	12 (1.9)	6 (0.9)	15 (2.4)	15 (2.4)	100 (15.8)	32 (5.1)
	법인소유	18	12 (2.8)	7 (1.6)	1 (0.2)	3 (0.7)	83 (19.3)	35 (8.2)
	개인소유	2	0 (0.0)	0 (0.0)	17 (29.8)	11 (19.3)	0 (0.0)	0 (0.0)
	임차	88	190 (6.6)	212 (7.4)	204 (7.1)	177 (6.2)	44 (1.5)	50 (1.7)
	위탁	4	1 (0.9)	2 (1.9)	1 (0.9)	1 (0.9)	0 (0.0)	0 (0.0)
	기타	1	1 (4.0)	5 (20.0)	0 (0.0)	2 (8.0)	0 (0.0)	0 (0.0)
장애인 평생교육 시설	교육청 인가등록	81	204 (7.5)	231 (8.5)	217 (8.0)	188 (6.9)	106 (3.9)	75 (2.8)
	지자체 지정위탁	35	12 (1.2)	2 (0.2)	21 (2.1)	21 (2.1)	4 (0.4)	1 (0.1)
일반 평생교육 기관	시·도 평생교육진흥원	3	0 (0.0)	0 (0.0)	2 (1.7)	2 (1.7)	0 (0.0)	0 (0.0)
기타	특수교육기관	14	1 (0.4)	0 (0.0)	0 (0.0)	0 (0.0)	116 (43.6)	41 (15.4)

표 II.1.65 | 전수조사 대상기관 설립 및 유형별 기관 내 장애 유형별 학습자 수 ②

(단위: 명, (%))

구 분	전체	청각장애		언어장애		안면장애	
		남성	여성	남성	여성	남성	여성
전 체	133	47 (1.1)	55 (1.3)	9 (0.2)	5 (0.1)	0 (0.0)	1 (0.0)
설립 주체	국가/지자체	36	9 (0.8)	23 (2.0)	4 (0.3)	0 (0.0)	0 (0.0)
	법인	50	15 (1.2)	11 (0.9)	5 (0.4)	4 (0.3)	0 (0.0)
	개인	47	22 (1.3)	21 (1.3)	0 (0.0)	1 (0.1)	0 (0.0)
운영 주체	국가/지자체	10	0 (0.0)	1 (0.3)	0 (0.0)	0 (0.0)	0 (0.0)
	법인	81	24 (1.0)	34 (1.5)	9 (0.4)	4 (0.2)	0 (0.0)
	개인	42	22 (1.4)	20 (1.3)	0 (0.0)	1 (0.1)	0 (0.0)
건물 소유 형태	공공소유	19	3 (0.5)	0 (0.0)	0 (0.0)	0 (0.0)	0 (0.0)
	법인소유	18	11 (2.6)	4 (0.9)	0 (0.0)	0 (0.0)	0 (0.0)
	개인소유	2	0 (0.0)	0 (0.0)	0 (0.0)	0 (0.0)	0 (0.0)
	임차	88	31 (1.1)	49 (1.7)	9 (0.3)	5 (0.2)	0 (0.0)
	위탁	4	0 (0.0)	1 (0.9)	0 (0.0)	0 (0.0)	0 (0.0)
	기타	1	1 (4.0)	1 (4.0)	0 (0.0)	0 (0.0)	0 (0.0)
장애인 평생교육 시설	교육청 인가등록	81	26 (1.0)	29 (1.1)	9 (0.3)	5 (0.2)	0 (0.0)
	지자체 지정위탁	35	3 (0.3)	0 (0.0)	0 (0.0)	0 (0.0)	0 (0.0)
일반 평생교육 기관	시·도 평생교육진흥원	3	6 (5.1)	23 (19.7)	0 (0.0)	0 (0.0)	0 (0.0)
기타	특수교육기관	14	11 (4.1)	4 (1.5)	0 (0.0)	0 (0.0)	0 (0.0)

| 표 II.1.66 | 전수조사 대상기관 설립 및 유형별 기관 내 장애 유형별 학습자 수 ③

(단위: 명, (%))

구 분	전체	신장장애		심장장애		간장애	
		남성	여성	남성	여성	남성	여성
전 체	133	6 (0.1)	5 (0.1)	0 (0.0)	1 (0.0)	1 (0.0)	2 (0.0)
설립 주체	국가/지자체	0 (0.0)	0 (0.0)	0 (0.0)	0 (0.0)	0 (0.0)	0 (0.0)
	법인	1 (0.1)	1 (0.1)	0 (0.0)	0 (0.0)	0 (0.0)	1 (0.1)
	개인	5 (0.3)	4 (0.2)	0 (0.0)	1 (0.1)	1 (0.1)	1 (0.1)
운영 주체	국가/지자체	2 (0.7)	0 (0.0)	0 (0.0)	0 (0.0)	0 (0.0)	0 (0.0)
	법인	2 (0.1)	1 (0.0)	0 (0.0)	1 (0.0)	0 (0.0)	1 (0.0)
	개인	1 (0.1)	4 (0.3)	0 (0.0)	0 (0.0)	1 (0.1)	1 (0.1)
건물 소유 형태	공공소유	0 (0.0)	0 (0.0)	0 (0.0)	0 (0.0)	0 (0.0)	0 (0.0)
	법인소유	0 (0.0)	0 (0.0)	0 (0.0)	0 (0.0)	0 (0.0)	0 (0.0)
	개인소유	0 (0.0)	0 (0.0)	0 (0.0)	0 (0.0)	0 (0.0)	0 (0.0)
	임차	6 (0.2)	5 (0.2)	0 (0.0)	1 (0.0)	1 (0.0)	2 (0.1)
	위탁	0 (0.0)	0 (0.0)	0 (0.0)	0 (0.0)	0 (0.0)	0 (0.0)
	기타	0 (0.0)	0 (0.0)	0 (0.0)	0 (0.0)	0 (0.0)	0 (0.0)
장애인 평생교육 시설	교육청 인가등록	6 (0.2)	5 (0.2)	0 (0.0)	1 (0.0)	1 (0.0)	2 (0.1)
	지자체 지정위탁	0 (0.0)	0 (0.0)	0 (0.0)	0 (0.0)	0 (0.0)	0 (0.0)
일반 평생교육 기관	시·도 평생교육진흥원	0 (0.0)	0 (0.0)	0 (0.0)	0 (0.0)	0 (0.0)	0 (0.0)
기타	특수교육기관	0 (0.0)	0 (0.0)	0 (0.0)	0 (0.0)	0 (0.0)	0 (0.0)

표 II.1.67 | 전수조사 대상기관 설립 및 유형별 기관 내 장애 유형별 학습자 수 ④

(단위: 명, %)

구 분	전체	호흡기장애		장루·요루 장애		뇌전증장애	
		남성	여성	남성	여성	남성	여성
전 체	133	1 (0.0)	0 (0.0)	0 (0.0)	1 (0.0)	14 (0.3)	4 (0.1)
설립 주체	국가/지자체	0 (0.0)	0 (0.0)	0 (0.0)	0 (0.0)	3 (0.3)	0 (0.0)
	법인	1 (0.1)	0 (0.0)	0 (0.0)	0 (0.0)	6 (0.5)	0 (0.0)
	개인	0 (0.0)	0 (0.0)	0 (0.0)	1 (0.1)	5 (0.3)	4 (0.2)
운영 주체	국가/지자체	0 (0.0)	0 (0.0)	0 (0.0)	0 (0.0)	0 (0.0)	0 (0.0)
	법인	1 (0.0)	0 (0.0)	0 (0.0)	0 (0.0)	9 (0.4)	0 (0.0)
	개인	0 (0.0)	0 (0.0)	0 (0.0)	1 (0.1)	5 (0.3)	4 (0.3)
건물 소유 형태	공공소유	0 (0.0)	0 (0.0)	0 (0.0)	0 (0.0)	2 (0.3)	2 (0.3)
	법인소유	0 (0.0)	0 (0.0)	0 (0.0)	0 (0.0)	0 (0.0)	0 (0.0)
	개인소유	0 (0.0)	0 (0.0)	0 (0.0)	0 (0.0)	0 (0.0)	0 (0.0)
	임차	1 (0.0)	0 (0.0)	0 (0.0)	1 (0.0)	12 (0.4)	1 (0.0)
	위탁	0 (0.0)	0 (0.0)	0 (0.0)	0 (0.0)	0 (0.0)	0 (0.0)
	기타	0 (0.0)	0 (0.0)	0 (0.0)	0 (0.0)	0 (0.0)	0 (0.0)
장애인 평생교육 시설	교육청 인가등록	1 (0.0)	0 (0.0)	0 (0.0)	1 (0.0)	9 (0.3)	4 (0.1)
	지자체 지정위탁	0 (0.0)	0 (0.0)	0 (0.0)	0 (0.0)	5 (0.5)	0 (0.0)
일반 평생교육 기관	시·도 평생교육진흥원	0 (0.0)	0 (0.0)	0 (0.0)	0 (0.0)	0 (0.0)	0 (0.0)
기타	특수교육기관	0 (0.0)	0 (0.0)	0 (0.0)	0 (0.0)	0 (0.0)	0 (0.0)

| 표 II.1.68 | 전수조사 대상기관 설립 및 유형별 기관 내 장애 유형별 학습자 수 ⑤

(단위: 명, (%))

구 분	전체	지적장애		자폐성장애		정신장애		
		남성	여성	남성	여성	남성	여성	
전 체	133	1,141 (27.6)	925 (22.4)	426 (10.3)	118 (2.9)	58 (1.4)	63 (1.5)	
설립 주체	국가/지자체	36	334 (28.7)	226 (19.4)	254 (21.8)	88 (7.6)	5 (0.4)	4 (0.3)
	법인	50	379 (29.4)	337 (26.1)	99 (7.7)	10 (0.8)	19 (1.5)	19 (1.5)
	개인	47	428 (25.6)	363 (21.7)	73 (4.4)	19 (1.1)	34 (2.0)	40 (2.4)
운영 주체	국가/지자체	10	64 (21.6)	29 (9.8)	15 (5.1)	10 (3.4)	5 (1.7)	2 (0.7)
	법인	81	686 (29.9)	580 (25.3)	340 (14.8)	89 (3.9)	21 (0.9)	23 (1.0)
	개인	42	392 (25.7)	315 (20.6)	70 (4.6)	19 (1.2)	31 (2.0)	37 (2.4)
건물 소유 형태	공공소유	19	185 (29.3)	128 (20.3)	107 (16.9)	24 (3.8)	0 (0.0)	1 (0.2)
	법인소유	18	97 (22.6)	66 (15.4)	66 (15.4)	41 (9.6)	1 (0.2)	2 (0.5)
	개인소유	2	15 (26.3)	12 (21.1)	2 (3.5)	0 (0.0)	0 (0.0)	0 (0.0)
	임차	88	802 (27.9)	685 (23.9)	224 (7.8)	46 (1.6)	56 (2.0)	56 (2.0)
	위탁	4	40 (37.7)	25 (23.6)	28 (26.4)	7 (6.6)	0 (0.0)	0 (0.0)
	기타	1	4 (16.0)	9 (36.0)	0 (0.0)	0 (0.0)	0 (0.0)	2 (8.0)
장애인 평생교육 시설	교육청 인가등록	81	700 (25.7)	643 (23.6)	125 (4.6)	20 (0.7)	56 (2.1)	61 (2.2)
	지자체 지정위탁	35	365 (35.9)	221 (21.7)	285 (28.0)	78 (7.7)	0 (0.0)	0 (0.0)
일반 평생교육 기관	시·도 평생교육진흥원	3	15 (12.8)	35 (29.9)	12 (10.3)	18 (15.4)	2 (1.7)	2 (1.7)
기타	특수교육기관	14	61 (22.9)	27 (10.2)	4 (1.5)	1 (0.4)	0 (0.0)	0 (0.0)

표 II.1.69 | 전수조사 대상기관 지역별 기관 내 장애 유형별 학습자 수 ①

(단위: 명, (%))

구 분	전체	지체장애		뇌병변		시각장애	
		남성	여성	남성	여성	남성	여성
전 체	133	217 (5.3)	233 (5.6)	240 (5.8)	211 (5.1)	226 (5.5)	117 (2.8)
지역	서울	18 (2.0)	11 (1.2)	45 (5.0)	44 (4.8)	63 (6.9)	19 (2.1)
	부산	0 (0.0)	0 (0.0)	1 (12.5)	0 (0.0)	0 (0.0)	0 (0.0)
	대구	14 (14.0)	10 (10.0)	6 (6.0)	2 (2.0)	0 (0.0)	1 (1.0)
	인천	2 (0.6)	6 (1.8)	30 (9.0)	21 (6.3)	62 (18.6)	26 (7.8)
	광주	2 (1.6)	6 (4.7)	5 (3.9)	11 (8.5)	0 (0.0)	0 (0.0)
	대전	4 (2.4)	15 (9.0)	5 (3.0)	11 (6.6)	36 (21.7)	13 (7.8)
	울산	5 (4.3)	10 (8.6)	7 (6.0)	14 (12.1)	2 (1.7)	0 (0.0)
	세종	0 (0.0)	0 (0.0)	3 (4.0)	3 (4.0)	0 (0.0)	0 (0.0)
	경기	90 (8.5)	111 (10.5)	76 (7.2)	57 (5.4)	15 (1.4)	24 (2.3)
	강원	26 (37.1)	2 (2.9)	6 (8.6)	0 (0.0)	1 (1.4)	0 (0.0)
	충북	17 (4.4)	16 (4.2)	24 (6.3)	21 (5.5)	24 (6.3)	15 (3.9)
	충남	2 (3.6)	6 (10.7)	5 (8.9)	5 (8.9)	1 (1.8)	0 (0.0)
	전북	2 (1.2)	2 (1.2)	0 (0.0)	0 (0.0)	7 (4.1)	11 (6.5)
	전남	6 (6.1)	7 (7.1)	2 (2.0)	4 (4.1)	2 (2.0)	1 (1.0)
	경북	1 (0.9)	0 (0.0)	0 (0.0)	0 (0.0)	0 (0.0)	0 (0.0)
	경남	20 (7.9)	22 (8.7)	19 (7.5)	15 (5.9)	10 (3.9)	4 (1.6)
	제주	6 (9.2)	6 (9.2)	5 (7.7)	2 (3.1)	1 (1.5)	2 (3.1)

| 표 II.1.70 | 전수조사 대상기관 지역별 기관 내 장애 유형별 학습자 수 ②

(단위: 명, %)

구 분	전체	청각장애		언어장애		안면장애	
		남성	여성	남성	여성	남성	여성
전 체	133	47 (1.1)	55 (1.3)	9 (0.2)	5 (0.1)	0 (0.0)	1 (0.0)
지역	서울	15 (1.7)	5 (0.6)	0 (0.0)	0 (0.0)	0 (0.0)	0 (0.0)
	부산	0 (0.0)	0 (0.0)	0 (0.0)	0 (0.0)	0 (0.0)	0 (0.0)
	대구	1 (1.0)	1 (1.0)	0 (0.0)	0 (0.0)	0 (0.0)	0 (0.0)
	인천	1 (0.3)	1 (0.3)	0 (0.0)	0 (0.0)	0 (0.0)	0 (0.0)
	광주	0 (0.0)	1 (0.8)	0 (0.0)	0 (0.0)	0 (0.0)	0 (0.0)
	대전	1 (0.6)	1 (0.6)	1 (0.6)	1 (0.6)	0 (0.0)	0 (0.0)
	울산	1 (0.9)	4 (3.4)	0 (0.0)	0 (0.0)	0 (0.0)	0 (0.0)
	세종	6 (8.0)	23 (30.7)	1 (1.3)	1 (1.3)	0 (0.0)	0 (0.0)
	경기	9 (0.8)	15 (1.4)	2 (0.2)	2 (0.2)	0 (0.0)	1 (0.1)
	강원	0 (0.0)	0 (0.0)	0 (0.0)	0 (0.0)	0 (0.0)	0 (0.0)
	충북	11 (2.9)	1 (0.3)	0 (0.0)	0 (0.0)	0 (0.0)	0 (0.0)
	충남	0 (0.0)	0 (0.0)	0 (0.0)	0 (0.0)	0 (0.0)	0 (0.0)
	전북	1 (0.6)	0 (0.0)	0 (0.0)	0 (0.0)	0 (0.0)	0 (0.0)
	전남	0 (0.0)	1 (1.0)	0 (0.0)	0 (0.0)	0 (0.0)	0 (0.0)
	경북	0 (0.0)	0 (0.0)	0 (0.0)	0 (0.0)	0 (0.0)	0 (0.0)
	경남	0 (0.0)	1 (0.4)	4 (1.6)	0 (0.0)	0 (0.0)	0 (0.0)
	제주	0 (0.0)	0 (0.0)	0 (0.0)	0 (0.0)	0 (0.0)	0 (0.0)

표 II.1.71 | 전수조사 대상기관 지역별 기관 내 장애 유형별 학습자 수 ③

(단위: 명, %)

구 분	전체	신장장애		심장장애		간장애	
		남성	여성	남성	여성	남성	여성
전 체	133	6 (0.1)	5 (0.1)	0 (0.0)	1 (0.0)	1 (0.0)	2 (0.0)
지역	서울	1 (0.1)	0 (0.0)	0 (0.0)	0 (0.0)	0 (0.0)	0 (0.0)
	부산	0 (0.0)	0 (0.0)	0 (0.0)	0 (0.0)	0 (0.0)	0 (0.0)
	대구	0 (0.0)	0 (0.0)	0 (0.0)	0 (0.0)	0 (0.0)	0 (0.0)
	인천	0 (0.0)	0 (0.0)	0 (0.0)	0 (0.0)	0 (0.0)	0 (0.0)
	광주	0 (0.0)	0 (0.0)	0 (0.0)	0 (0.0)	0 (0.0)	1 (0.8)
	대전	0 (0.0)	0 (0.0)	0 (0.0)	0 (0.0)	0 (0.0)	0 (0.0)
	울산	0 (0.0)	0 (0.0)	0 (0.0)	0 (0.0)	0 (0.0)	0 (0.0)
	세종	0 (0.0)	0 (0.0)	0 (0.0)	0 (0.0)	0 (0.0)	0 (0.0)
	경기	4 (0.4)	4 (0.4)	0 (0.0)	0 (0.0)	1 (0.1)	1 (0.1)
	강원	0 (0.0)	0 (0.0)	0 (0.0)	0 (0.0)	0 (0.0)	0 (0.0)
	충북	0 (0.0)	1 (0.3)	0 (0.0)	0 (0.0)	0 (0.0)	0 (0.0)
	충남	1 (1.8)	0 (0.0)	0 (0.0)	1 (1.8)	0 (0.0)	0 (0.0)
	전북	0 (0.0)	0 (0.0)	0 (0.0)	0 (0.0)	0 (0.0)	0 (0.0)
	전남	0 (0.0)	0 (0.0)	0 (0.0)	0 (0.0)	0 (0.0)	0 (0.0)
	경북	0 (0.0)	0 (0.0)	0 (0.0)	0 (0.0)	0 (0.0)	0 (0.0)
	경남	0 (0.0)	0 (0.0)	0 (0.0)	0 (0.0)	0 (0.0)	0 (0.0)
	제주	0 (0.0)	0 (0.0)	0 (0.0)	0 (0.0)	0 (0.0)	0 (0.0)

| 표 II.1.72 | 전수조사 대상기관 지역별 기관 내 장애 유형별 학습자 수 ④

(단위: 명, %)

구 분	전체	호흡기장애		장루·요루 장애		뇌전증장애	
		남성	여성	남성	여성	남성	여성
전 체	133	1 (0.0)	0 (0.0)	0 (0.0)	1 (0.0)	14 (0.3)	4 (0.1)
지 역	서울	0 (0.0)	0 (0.0)	0 (0.0)	0 (0.0)	5 (0.6)	0 (0.0)
	부산	0 (0.0)	0 (0.0)	0 (0.0)	0 (0.0)	0 (0.0)	0 (0.0)
	대구	0 (0.0)	0 (0.0)	0 (0.0)	0 (0.0)	1 (1.0)	0 (0.0)
	인천	0 (0.0)	0 (0.0)	0 (0.0)	0 (0.0)	0 (0.0)	2 (0.6)
	광주	0 (0.0)	0 (0.0)	0 (0.0)	0 (0.0)	0 (0.0)	0 (0.0)
	대전	0 (0.0)	0 (0.0)	0 (0.0)	0 (0.0)	0 (0.0)	0 (0.0)
	울산	0 (0.0)	0 (0.0)	0 (0.0)	0 (0.0)	1 (0.9)	0 (0.0)
	세종	0 (0.0)	0 (0.0)	0 (0.0)	0 (0.0)	0 (0.0)	0 (0.0)
	경기	1 (0.1)	0 (0.0)	0 (0.0)	1 (0.1)	5 (0.5)	0 (0.0)
	강원	0 (0.0)	0 (0.0)	0 (0.0)	0 (0.0)	0 (0.0)	0 (0.0)
	충북	0 (0.0)	0 (0.0)	0 (0.0)	0 (0.0)	0 (0.0)	0 (0.0)
	충남	0 (0.0)	0 (0.0)	0 (0.0)	0 (0.0)	0 (0.0)	0 (0.0)
	전북	0 (0.0)	0 (0.0)	0 (0.0)	0 (0.0)	0 (0.0)	0 (0.0)
	전남	0 (0.0)	0 (0.0)	0 (0.0)	0 (0.0)	0 (0.0)	1 (1.0)
	경북	0 (0.0)	0 (0.0)	0 (0.0)	0 (0.0)	0 (0.0)	0 (0.0)
	경남	0 (0.0)	0 (0.0)	0 (0.0)	0 (0.0)	0 (0.0)	0 (0.0)
	제주	0 (0.0)	0 (0.0)	0 (0.0)	0 (0.0)	1 (1.5)	0 (0.0)

| 표 II.1.73 | 전수조사 대상기관 지역별 기관 내 장애 유형별 학습자 수 ⑤

(단위: 명, %)

구 분	전체	지적장애		자폐성장애		정신장애	
		남성	여성	남성	여성	남성	여성
전 체	133	1,141 (27.6)	925 (22.4)	426 (10.3)	118 (2.9)	58 (1.4)	63 (1.5)
지역	서울	286 (31.5)	168 (18.5)	198 (21.8)	28 (3.1)	2 (0.2)	1 (0.1)
	부산	3 (37.5)	3 (37.5)	0 (0.0)	1 (12.5)	0 (0.0)	0 (0.0)
	대구	52 (52.0)	6 (6.0)	0 (0.0)	0 (0.0)	0 (0.0)	6 (6.0)
	인천	81 (24.3)	66 (19.8)	30 (9.0)	5 (1.5)	0 (0.0)	1 (0.3)
	광주	27 (20.9)	64 (49.6)	10 (7.8)	0 (0.0)	0 (0.0)	2 (1.6)
	대전	41 (24.7)	29 (17.5)	6 (3.6)	0 (0.0)	2 (1.2)	0 (0.0)
	울산	33 (28.4)	29 (25.0)	3 (2.6)	1 (0.9)	1 (0.9)	5 (4.3)
	세종	10 (13.3)	11 (14.7)	4 (5.3)	9 (12.0)	2 (2.7)	2 (2.7)
	경기	256 (24.1)	204 (19.2)	98 (9.2)	43 (4.1)	24 (2.3)	17 (1.6)
	강원	22 (31.4)	9 (12.9)	2 (2.9)	0 (0.0)	2 (2.9)	0 (0.0)
	충북	109 (28.4)	76 (19.8)	33 (8.6)	23 (6.0)	4 (1.0)	9 (2.3)
	충남	10 (17.9)	25 (44.6)	0 (0.0)	0 (0.0)	0 (0.0)	0 (0.0)
	전북	39 (23.1)	82 (48.5)	6 (3.6)	0 (0.0)	9 (5.3)	10 (5.9)
	전남	24 (24.5)	33 (33.7)	13 (13.3)	3 (3.1)	0 (0.0)	1 (1.0)
	경북	70 (60.3)	32 (27.6)	8 (6.9)	3 (2.6)	2 (1.7)	0 (0.0)
	경남	67 (26.4)	69 (27.2)	6 (2.4)	2 (0.8)	9 (3.5)	6 (2.4)
	제주	11 (16.9)	21 (32.3)	9 (13.8)	0 (0.0)	0 (0.0)	1 (1.5)

3) 운영한 장애인 평생교육 프로그램 주요정보

(1) 주제 구분

| 표 II.1.74 | 기관 설립별 프로그램 주제 구분

(단위: 건, (%))

구 분		전체	주제 구분					
			학력 보완	성인 문자 해득	직업 능력 향상	인문 교양	문화 예술	시민 참여
전 체		282	231 (8.6)	199 (7.4)	474 (17.5)	424 (15.7)	1,195 (44.2)	179 (6.6)
설립 주체	국가/지자체	95	54 (4.8)	56 (5.0)	147 (13.2)	216 (19.4)	569 (51.3)	69 (6.2)
	법인	137	80 (7.6)	75 (7.1)	278 (26.5)	111 (10.6)	427 (40.6)	80 (7.6)
	개인	50	98 (18.1)	68 (12.6)	49 (9.0)	97 (18.0)	199 (36.9)	30 (5.5)
운영 주체	국가/지자체	33	39 (11.4)	9 (2.7)	64 (18.5)	56 (16.1)	165 (47.8)	12 (3.5)
	법인	202	125 (6.8)	119 (6.4)	348 (18.8)	282 (15.2)	841 (45.4)	138 (7.4)
	개인	47	67 (13.3)	70 (13.9)	62 (12.4)	87 (17.2)	189 (37.6)	28 (5.7)
건물 소유 형태	공공소유	61	52 (7.6)	46 (6.7)	94 (13.8)	134 (19.5)	337 (49.1)	22 (3.2)
	법인소유	43	24 (6.8)	19 (5.5)	103 (29.7)	25 (7.1)	160 (46.0)	17 (4.9)
	개인소유	5	1 (3.8)	6 (18.8)	0 (0.0)	7 (20.4)	16 (47.4)	3 (9.6)
	임차	134	131 (10.3)	112 (8.8)	210 (16.6)	216 (17.1)	468 (37.1)	127 (10.1)
	위탁	36	18 (5.8)	13 (4.1)	34 (10.7)	37 (11.6)	209 (66.1)	5 (1.7)
	기타	4	5 (9.1)	2 (4.6)	32 (59.0)	6 (11.4)	5 (9.1)	4 (6.8)

| 표 II.1.75 | 기관유형별 프로그램 주제 구분

(단위: 건, %)

구 분		전체	주제 구분					
			학력 보완	성인 문자 해독	직업 능력 향상	인문 교양	문화 예술	시민 참여
전 체		282	231 (8.6)	199 (7.4)	474 (17.5)	424 (15.7)	1,195 (44.2)	179 (6.6)
장애인 평생교육 시설	교육청 인가등록	81	126 (14.8)	115 (13.5)	86 (10.1)	130 (15.2)	336 (39.5)	59 (6.9)
	지자체 지정위탁	35	29 (4.7)	45 (7.3)	65 (10.6)	173 (28.4)	216 (35.5)	82 (13.4)
일반 평생교육 기관	시도평생교육진흥원	3	0 (0.0)	0 (0.0)	3 (10.5)	8 (26.3)	12 (42.1)	6 (21.1)
	평생학습관	20	10 (6.3)	0 (0.0)	35 (21.9)	30 (18.8)	83 (51.6)	3 (1.6)
	대학(원)부설	3	0 (0.0)	0 (0.0)	0 (0.0)	6 (50.0)	6 (50.0)	0 (0.0)
장애인 복지시설	장애인복지관	37	22 (3.7)	28 (4.8)	20 (3.3)	44 (7.3)	477 (80.2)	4 (0.7)
장애인 직업·고용 시설	보호작업장	78	22 (7.3)	0 (0.0)	172 (58.7)	30 (10.1)	46 (15.6)	24 (8.3)
	직업적응훈련시설	9	2 (2.5)	7 (10.0)	50 (70.0)	4 (5.0)	9 (12.5)	0 (0.0)
	발달장애인훈련센터	2	0 (0.0)	0 (0.0)	16 (100.0)	0 (0.0)	0 (0.0)	0 (0.0)
기타	특수교육기관	14	22 (33.3)	4 (5.9)	27 (41.2)	1 (2.0)	10 (15.7)	1 (2.0)

| 표 II.1.76 | 지역별 프로그램 주제 구분

(단위: 건, (%))

구분	전체	주제 구분						
		학력 보완	성인 문자 해독	직업 능력 향상	인문 교양	문화 예술	시민 참여	
전체	282	231 (8.6)	199 (7.4)	474 (17.5)	424 (15.7)	1,195 (44.2)	179 (6.6)	
지역	서울	34	45 (9.6)	25 (5.4)	53 (11.3)	120 (25.6)	158 (33.7)	67 (14.3)
	부산	1	0 (0.0)	4 (28.6)	2 (14.3)	2 (14.3)	5 (35.7)	1 (7.1)
	대구	2	2 (7.7)	11 (34.6)	0 (0.0)	7 (23.1)	10 (30.8)	1 (3.8)
	인천	9	5 (4.0)	29 (23.1)	7 (5.9)	28 (22.0)	54 (42.9)	2 (2.0)
	광주	6	6 (20.8)	6 (20.8)	0 (0.0)	1 (4.2)	12 (41.7)	4 (12.5)
	대전	5	5 (15.4)	7 (23.1)	5 (15.5)	7 (23.1)	7 (23.1)	0 (0.0)
	울산	7	7 (8.3)	13 (14.3)	7 (7.5)	24 (26.6)	32 (35.6)	7 (7.7)
	세종	3	1 (4.9)	0 (0.0)	0 (0.0)	6 (23.8)	12 (47.5)	6 (23.8)
	경기	175	99 (6.6)	67 (4.5)	327 (21.9)	164 (11.0)	784 (52.5)	51 (3.4)
	강원	2	16 (59.1)	1 (4.5)	0 (0.0)	2 (9.1)	6 (22.7)	1 (4.5)
	충북	7	22 (41.2)	8 (14.4)	8 (15.3)	5 (10.0)	6 (12.0)	4 (7.1)
	충남	1	2 (20.0)	0 (0.0)	1 (10.0)	5 (40.0)	2 (20.0)	1 (10.0)
	전북	2	0 (0.0)	7 (15.4)	10 (20.5)	6 (12.8)	15 (30.8)	10 (20.5)
	전남	7	10 (8.8)	6 (5.3)	14 (11.9)	27 (24.1)	40 (35.1)	17 (14.7)
	경북	8	3 (6.6)	0 (0.0)	23 (60.1)	3 (6.6)	8 (20.0)	3 (6.6)
	경남	10	6 (7.5)	11 (13.4)	16 (19.4)	9 (10.4)	37 (44.8)	4 (4.5)
	제주	2	1 (9.1)	1 (9.1)	0 (0.0)	6 (45.5)	5 (36.4)	0 (0.0)

표 II.1.77 | 전수조사 대상기관 설립 및 유형별 프로그램 주제 구분

(단위: 건, %)

구분		전체	주제 구분					시민 참여
			학력 보완	성인 문자해득	직업 능력 향상	인문 교양	문화 예술	
전체		133	176 (11.3)	163 (10.5)	180 (11.6)	311 (20.0)	575 (37.0)	148 (9.5)
설립 주제	국가/지자체	36	22 (4.2)	38 (7.2)	61 (11.5)	151 (28.4)	195 (36.7)	64 (12.1)
	법인	50	61 (12.4)	56 (11.4)	73 (14.8)	69 (13.8)	183 (36.9)	53 (10.8)
	개인	47	92 (17.6)	68 (13.0)	46 (8.8)	92 (17.5)	197 (37.5)	30 (5.7)
운영 주제	국가/지자체	10	25 (25.0)	9 (9.2)	13 (12.8)	20 (19.6)	24 (23.6)	10 (9.7)
	법인	81	86 (8.7)	89 (9.0)	128 (12.9)	209 (21.1)	370 (37.3)	109 (11.0)
	개인	42	65 (14.0)	65 (14.0)	40 (8.6)	83 (17.9)	182 (39.3)	28 (6.2)
건물 소유 형태	공공소유	19	26 (9.6)	33 (12.4)	31 (11.5)	75 (27.7)	87 (32.3)	17 (6.4)
	법인소유	18	22 (18.6)	13 (10.8)	34 (29.3)	9 (7.6)	33 (27.9)	7 (5.8)
	개인소유	2	1 (4.5)	6 (22.5)	0 (0.0)	7 (24.3)	10 (37.2)	3 (11.5)
	임차	88	118 (11.1)	106 (10.0)	111 (10.4)	204 (19.2)	412 (38.8)	111 (10.5)
	위탁	4	4 (6.9)	2 (3.9)	4 (7.9)	11 (19.6)	28 (51.8)	5 (9.8)
	기타	1	5 (22.2)	2 (11.1)	0 (0.0)	6 (27.8)	5 (22.2)	4 (16.7)
장애인 평생교육 시설	교육청 인가등록	81	126 (14.8)	115 (13.5)	86 (10.1)	130 (15.2)	336 (39.5)	59 (6.9)
	지자체 지정위탁	35	29 (4.7)	45 (7.3)	65 (10.6)	173 (28.4)	216 (35.5)	82 (13.4)
일반 평생교육 기관	시·도 평생교육진흥원	3	0 (0.0)	0 (0.0)	3 (10.5)	8 (26.3)	12 (42.1)	6 (21.1)
기타	특수교육기관	14	22 (33.3)	4 (5.9)	27 (41.2)	1 (2.0)	10 (15.7)	1 (2.0)

표 II.1.78 | 전수조사 대상기관 지역별 프로그램 주제 구분

(단위: 건, %)

구분	전체	주제 구분						
		학력보완	성인문자해득	직업능력향상	인문교양	문화예술	시민참여	
전체	133	176 (11.3)	163 (10.5)	180 (11.6)	311 (20.0)	575 (37.0)	148 (9.5)	
지역	서울	45 (10.0)	25 (5.7)	47 (10.4)	113 (25.3)	154 (34.2)	65 (14.4)	
	부산	0 (0.0)	4 (28.6)	2 (14.3)	2 (14.3)	5 (35.7)	1 (7.1)	
	대구	2 (7.7)	11 (34.6)	0 (0.0)	7 (23.1)	10 (30.8)	1 (3.8)	
	인천	5 (4.0)	29 (23.1)	7 (5.9)	28 (22.0)	54 (42.9)	2 (2.0)	
	광주	6 (20.8)	6 (20.8)	0 (0.0)	1 (4.2)	12 (41.7)	4 (12.5)	
	대전	5 (15.4)	7 (23.1)	5 (15.5)	7 (23.1)	7 (23.1)	0 (0.0)	
	울산	7 (8.3)	13 (14.3)	7 (7.5)	24 (26.6)	32 (35.6)	7 (7.7)	
	세종	3 (4.9)	0 (0.0)	0 (0.0)	6 (23.8)	12 (47.5)	6 (23.8)	
	경기	28	43 (11.9)	32 (8.7)	41 (11.2)	58 (16.0)	169 (46.2)	22 (6.0)
	강원	2	16 (59.1)	1 (4.5)	0 (0.0)	2 (9.1)	6 (22.7)	1 (4.5)
	충북	7	22 (41.2)	8 (14.4)	8 (15.3)	5 (10.0)	6 (12.0)	4 (7.1)
	충남	1	2 (20.0)	0 (0.0)	1 (10.0)	5 (40.0)	2 (20.0)	1 (10.0)
	전북	2	0 (0.0)	7 (15.4)	10 (20.5)	6 (12.8)	15 (30.8)	10 (20.5)
	전남	7	10 (8.8)	6 (5.3)	14 (11.9)	27 (24.1)	40 (35.1)	17 (14.7)
	경북	8	3 (6.6)	0 (0.0)	23 (60.1)	3 (6.6)	8 (20.0)	3 (6.6)
	경남	10	6 (7.5)	11 (13.4)	16 (19.4)	9 (10.4)	37 (44.8)	4 (4.5)
	제주	2	1 (9.1)	1 (9.1)	0 (0.0)	6 (45.5)	5 (36.4)	0 (0.0)

(2) 계열분류

| 표 II.1.79 | 기관 설립별 프로그램 계열분류

(단위: 건, (%))

구 분		전체	계열분류							
			인문	사회	교육	자연	공학	의약	예체능	기타
전 체		282	303 (11.2)	201 (7.4)	725 (26.9)	36 (1.3)	17 (0.6)	16 (0.6)	916 (33.9)	486 (18.0)
설립 주체	국가/지자체	95	125 (11.2)	101 (9.1)	284 (25.6)	7 (0.7)	5 (0.5)	4 (0.4)	377 (34.0)	206 (18.6)
	법인	137	88 (8.4)	67 (6.4)	282 (26.8)	19 (1.8)	10 (0.9)	9 (0.8)	355 (33.7)	222 (21.1)
	개인	50	91 (16.9)	33 (6.1)	160 (29.5)	10 (1.8)	2 (0.5)	2 (0.5)	184 (34.1)	58 (10.6)
운영 주체	국가/지자체	33	25 (7.1)	15 (4.5)	109 (31.5)	0 (0.0)	0 (0.0)	1 (0.4)	115 (33.2)	81 (23.4)
	법인	202	188 (10.2)	149 (8.0)	489 (26.4)	26 (1.4)	15 (0.8)	10 (0.6)	623 (33.6)	352 (19.0)
	개인	47	91 (18.0)	37 (7.3)	127 (25.3)	10 (2.0)	2 (0.5)	4 (0.9)	178 (35.4)	53 (10.6)
건물 소유 형태	공공소유	61	78 (11.4)	51 (7.5)	192 (28.0)	3 (0.4)	0 (0.0)	3 (0.4)	234 (34.2)	125 (18.2)
	법인소유	43	22 (6.4)	28 (8.1)	94 (27.1)	7 (1.9)	3 (0.7)	4 (1.3)	119 (34.2)	71 (20.4)
	개인소유	5	7 (20.4)	1 (3.2)	10 (30.8)	3 (8.1)	0 (0.0)	0 (0.0)	9 (27.9)	3 (9.6)
	임차	134	176 (14.0)	106 (8.4)	334 (26.4)	22 (1.8)	15 (1.2)	9 (0.7)	413 (32.7)	189 (15.0)
	위탁	36	15 (4.8)	11 (3.4)	88 (27.8)	2 (0.7)	0 (0.0)	0 (0.0)	135 (42.6)	66 (20.7)
	기타	4	5 (9.1)	4 (6.8)	7 (13.7)	0 (0.0)	0 (0.0)	0 (0.0)	6 (11.4)	32 (59.0)

| 표 II.1.80 | 기관유형별 프로그램 계열분류

(단위: 건, %)

구 분		전체	계열분류							
			인문	사회	교육	자연	공학	의약	예체능	기타
전 체		282	303 (11.2)	201 (7.4)	725 (26.9)	36 (1.3)	17 (0.6)	16 (0.6)	916 (33.9)	486 (18.0)
장애인 평생교육 시설	교육청 인가등록	81	138 (16.3)	40 (4.7)	238 (28.0)	17 (2.0)	12 (1.5)	2 (0.3)	294 (34.6)	108 (12.7)
	지자체 지정위탁	35	71 (11.7)	99 (16.2)	171 (28.0)	3 (0.5)	2 (0.3)	3 (0.5)	186 (30.5)	74 (12.2)
일반 평생교육 기관	시도평생교육진흥원	3	2 (5.3)	6 (21.1)	2 (5.3)	2 (5.3)	2 (5.3)	0 (0.0)	11 (36.8)	6 (21.1)
	평생학습관	20	23 (14.1)	5 (3.1)	38 (23.4)	0 (0.0)	0 (0.0)	0 (0.0)	70 (43.8)	25 (15.6)
	대학(원)부설	3	0 (0.0)	6 (50.0)	0 (0.0)	0 (0.0)	0 (0.0)	0 (0.0)	3 (25.0)	3 (25.0)
장애인 복지시설	장애인복지관	37	30 (5.1)	13 (2.2)	133 (22.3)	9 (1.5)	0 (0.0)	4 (0.7)	294 (49.5)	111 (18.7)
장애인 직업·고용 시설	보호작업장	78	30 (10.1)	24 (8.3)	51 (17.4)	5 (1.8)	0 (0.0)	3 (0.9)	35 (11.9)	145 (49.5)
	직업적응훈련시설	9	9 (12.5)	5 (7.5)	41 (57.5)	0 (0.0)	0 (0.0)	2 (2.5)	13 (17.5)	2 (2.5)
	발달장애인훈련센터	2	1 (6.3)	0 (0.0)	14 (87.5)	0 (0.0)	0 (0.0)	0 (0.0)	0 (0.0)	1 (6.3)
기타	특수교육기관	14	0 (0.0)	3 (3.9)	38 (58.8)	0 (0.0)	1 (2.0)	1 (2.0)	11 (17.6)	10 (15.7)

| 표 II.1.81 | 지역별 프로그램 계열분류

(단위: 건, (%))

구 분	전체	계열분류								
		인문	사회	교육	자연	공학	의약	예체능	기타	
전 체	282	303 (11.2)	201 (7.4)	725 (26.9)	36 (1.3)	17 (0.6)	16 (0.6)	916 (33.9)	486 (18.0)	
지 역	서울	54 (11.6)	65 (13.9)	143 (30.4)	3 (0.7)	3 (0.7)	3 (0.7)	129 (27.6)	68 (14.5)	
	부산	1 (7.1)	2 (14.3)	6 (42.9)	0 (0.0)	0 (0.0)	0 (0.0)	3 (21.4)	2 (14.3)	
	대구	0 (0.0)	0 (0.0)	32 (100.0)	0 (0.0)	0 (0.0)	0 (0.0)	0 (0.0)	0 (0.0)	
	인천	27 (21.5)	4 (2.8)	45 (35.9)	1 (1.0)	0 (0.0)	1 (1.0)	46 (36.7)	1 (1.0)	
	광주	6 (20.8)	1 (4.2)	7 (25.0)	0 (0.0)	0 (0.0)	0 (0.0)	12 (41.7)	2 (8.3)	
	대전	9 (26.9)	1 (3.8)	7 (23.1)	0 (0.0)	0 (0.0)	1 (3.9)	10 (30.7)	4 (11.5)	
	울산	7 (17.4)	11 (12.1)	24 (27.3)	0 (0.0)	1 (1.4)	0 (0.0)	34 (38.2)	3 (3.5)	
	세종	3 (5.9)	6 (23.8)	2 (5.9)	2 (5.9)	2 (5.9)	0 (0.0)	11 (41.6)	3 (10.9)	
	경기	175	136 (9.1)	84 (5.6)	350 (23.5)	18 (1.2)	2 (0.2)	10 (0.7)	560 (37.5)	331 (22.2)
	강원	2	0 (0.0)	1 (4.5)	21 (77.3)	0 (0.0)	0 (0.0)	0 (0.0)	4 (13.6)	1 (4.5)
	충북	7	6 (11.9)	1 (2.4)	24 (45.9)	2 (4.8)	0 (0.0)	0 (0.0)	8 (14.4)	11 (20.7)
	충남	1	5 (40.0)	0 (0.0)	2 (20.0)	0 (0.0)	0 (0.0)	0 (0.0)	2 (20.0)	2 (20.0)
	전북	2	4 (7.7)	1 (2.6)	15 (30.8)	0 (0.0)	0 (0.0)	0 (0.0)	19 (38.5)	10 (20.5)
	전남	7	23 (20.2)	10 (9.1)	15 (13.0)	6 (5.5)	4 (3.3)	0 (0.0)	36 (32.0)	19 (16.9)
	경북	8	1 (3.3)	3 (6.6)	19 (50.2)	2 (6.6)	0 (0.0)	0 (0.0)	9 (23.3)	4 (10.0)
	경남	10	12 (14.9)	10 (11.9)	11 (13.4)	1 (1.5)	5 (6.0)	0 (0.0)	30 (35.8)	14 (16.4)
	제주	2	1 (9.1)	0 (0.0)	0 (0.0)	0 (0.0)	0 (0.0)	0 (0.0)	2 (18.2)	10 (72.7)

| 표 II.1.82 | 전수조사 대상기관 설립 및 유형별 프로그램 계열분류

(단위: 건, %)

구 분		전체	계열분류							
			인문	사회	교육	자연	공학	의약	예체능	기타
전 체		133	211 (13.6)	147 (9.5)	448 (28.9)	22 (1.4)	17 (1.1)	7 (0.4)	502 (32.3)	199 (12.8)
설립 주체	국가/지자체	36	67 (12.6)	81 (15.3)	148 (27.9)	3 (0.5)	5 (0.9)	4 (0.8)	159 (29.9)	65 (12.1)
	법인	50	55 (11.2)	33 (6.6)	146 (29.3)	10 (1.9)	10 (2.0)	0 (0.0)	161 (32.4)	82 (16.5)
	개인	47	88 (16.9)	33 (6.3)	154 (29.4)	10 (1.9)	2 (0.5)	2 (0.5)	182 (34.6)	52 (9.9)
운영 주체	국가/지자체	10	1 (1.1)	4 (4.4)	53 (52.8)	0 (0.0)	0 (0.0)	1 (1.3)	29 (28.6)	12 (11.9)
	법인	81	126 (12.7)	110 (11.1)	277 (28.0)	12 (1.2)	15 (1.5)	3 (0.3)	304 (30.7)	143 (14.5)
	개인	42	83 (18.1)	33 (7.1)	118 (25.6)	10 (2.2)	2 (0.5)	2 (0.5)	169 (36.6)	43 (9.4)
건물 소유 형태	공공소유	19	27 (9.9)	40 (15.0)	81 (30.0)	0 (0.0)	0 (0.0)	3 (0.9)	83 (30.7)	36 (13.5)
	법인소유	18	9 (7.3)	3 (2.2)	41 (35.0)	0 (0.0)	3 (2.2)	0 (0.0)	28 (24.2)	34 (29.2)
	개인소유	2	7 (24.3)	1 (3.8)	7 (27.0)	0 (0.0)	0 (0.0)	0 (0.0)	9 (33.3)	3 (11.5)
	임차	88	161 (15.1)	97 (9.1)	284 (26.7)	22 (2.1)	15 (1.4)	4 (0.4)	356 (33.5)	124 (11.7)
	위탁	4	3 (5.9)	2 (3.9)	28 (52.1)	0 (0.0)	0 (0.0)	0 (0.0)	20 (36.1)	1 (2.0)
	기타	1	5 (22.2)	4 (16.7)	7 (33.3)	0 (0.0)	0 (0.0)	0 (0.0)	6 (27.8)	0 (0.0)
장애인 평생교육 시설	교육청 인가등록	81	138 (16.3)	40 (4.7)	238 (28.0)	17 (2.0)	12 (1.5)	2 (0.3)	294 (34.6)	108 (12.7)
	지자체 지정위탁	35	71 (11.7)	99 (16.2)	171 (28.0)	3 (0.5)	2 (0.3)	3 (0.5)	186 (30.5)	74 (12.2)
일반 평생교육 기관	시·도 평생교육진흥원	3	2 (5.3)	6 (21.1)	2 (5.3)	2 (5.3)	2 (5.3)	0 (0.0)	11 (36.8)	6 (21.1)
기타	특수교육기관	14	0 (0.0)	3 (3.9)	38 (58.8)	0 (0.0)	1 (2.0)	1 (2.0)	11 (17.6)	10 (15.7)

표 II.1.83 | 전수조사 대상기관 지역별 프로그램 계열분류

(단위: 건, %)

구 분	전체	계열분류							
		인문	사회	교육	자연	공학	의약	예체능	기타
전 체	133	211 (13.6)	147 (9.5)	448 (28.9)	22 (1.4)	17 (1.1)	7 (0.4)	502 (32.3)	199 (12.8)
지 역	서울	52 (11.6)	63 (14.0)	127 (28.4)	3 (0.7)	3 (0.8)	3 (0.7)	129 (28.8)	68 (15.1)
	부산	1 (7.1)	2 (14.3)	6 (42.9)	0 (0.0)	0 (0.0)	0 (0.0)	3 (21.4)	2 (14.3)
	대구	2 (0.0)	0 (0.0)	32 (100.0)	0 (0.0)	0 (0.0)	0 (0.0)	0 (0.0)	0 (0.0)
	인천	9 (21.5)	4 (2.8)	45 (35.9)	1 (1.0)	0 (0.0)	1 (1.0)	46 (36.7)	1 (1.0)
	광주	6 (20.8)	1 (4.2)	7 (25.0)	0 (0.0)	0 (0.0)	0 (0.0)	12 (41.7)	2 (8.3)
	대전	5 (26.9)	1 (3.8)	7 (23.1)	0 (0.0)	0 (0.0)	1 (3.9)	10 (30.7)	4 (11.5)
	울산	7 (17.4)	11 (12.1)	24 (27.3)	0 (0.0)	1 (1.4)	0 (0.0)	34 (38.2)	3 (3.5)
	세종	3 (5.9)	6 (23.8)	2 (5.9)	2 (5.9)	2 (5.9)	0 (0.0)	11 (41.6)	3 (10.9)
	경기	28 (12.6)	33 (9.0)	89 (24.3)	4 (1.0)	2 (0.7)	1 (0.3)	146 (40.0)	44 (12.1)
	강원	2 (0.0)	1 (4.5)	21 (77.3)	0 (0.0)	0 (0.0)	0 (0.0)	4 (13.6)	1 (4.5)
	충북	7 (11.9)	1 (2.4)	24 (45.9)	2 (4.8)	0 (0.0)	0 (0.0)	8 (14.4)	11 (20.7)
	충남	1 (40.0)	0 (0.0)	2 (20.0)	0 (0.0)	0 (0.0)	0 (0.0)	2 (20.0)	2 (20.0)
	전북	2 (7.7)	1 (2.6)	15 (30.8)	0 (0.0)	0 (0.0)	0 (0.0)	19 (38.5)	10 (20.5)
	전남	7 (20.2)	10 (9.1)	15 (13.0)	6 (5.5)	4 (3.3)	0 (0.0)	36 (32.0)	19 (16.9)
	경북	8 (3.3)	3 (6.6)	19 (50.2)	2 (6.6)	0 (0.0)	0 (0.0)	9 (23.3)	4 (10.0)
	경남	10 (14.9)	10 (11.9)	11 (13.4)	1 (1.5)	5 (6.0)	0 (0.0)	30 (35.8)	14 (16.4)
	제주	2 (9.1)	0 (0.0)	0 (0.0)	0 (0.0)	0 (0.0)	0 (0.0)	2 (18.2)	10 (72.7)

(3) 프로그램 운영현황

| 표 II.1.84 | 기관 설립별 프로그램 운영현황

(단위: 건, (%))

구 분		전체	강의방식			교육 기간			
			온라인	오프라인	온·오프라인	3개월 미만	3개월~6개월 미만	6개월~9개월 미만	9개월~12개월
전 체		282	159 (5.9)	2,465 (91.3)	76 (2.8)	285 (10.5)	299 (11.1)	407 (15.1)	1,709 (63.3)
설립주체	국가/지자체	95	47 (4.2)	1,038 (93.6)	25 (2.2)	129 (11.6)	146 (13.2)	113 (10.2)	721 (65.0)
	법인	137	44 (4.2)	968 (92.1)	39 (3.7)	88 (8.4)	113 (10.8)	167 (15.9)	682 (64.9)
	개인	50	69 (12.7)	460 (85.0)	12 (2.3)	67 (12.4)	40 (7.4)	127 (23.5)	306 (56.7)
운영주체	국가/지자체	33	6 (1.7)	340 (98.3)	0 (0.0)	29 (8.4)	92 (26.5)	40 (11.5)	185 (53.6)
	법인	202	100 (5.4)	1,688 (91.1)	65 (3.5)	197 (10.6)	170 (9.2)	242 (13.1)	1,243 (67.1)
	개인	47	54 (10.7)	438 (87.1)	11 (2.2)	59 (11.7)	37 (7.4)	126 (25.0)	281 (55.9)
건물 소유 형태	공공소유	61	77 (11.3)	609 (88.7)	0 (0.0)	73 (10.7)	110 (16.0)	63 (9.1)	440 (64.1)
	법인소유	43	14 (4.1)	320 (92.0)	14 (3.9)	64 (18.5)	49 (14.1)	85 (24.4)	150 (43.1)
	개인소유	5	2 (7.5)	29 (88.7)	1 (3.8)	5 (15.1)	5 (15.1)	18 (53.8)	5 (16.0)
	임차	134	47 (3.7)	1,166 (92.4)	49 (3.9)	110 (8.7)	124 (9.8)	201 (15.9)	828 (65.6)
	위탁	36	18 (5.8)	286 (90.4)	12 (3.8)	10 (3.1)	12 (3.6)	41 (13.0)	254 (80.2)
	기타	4	0 (0.0)	55 (100.0)	0 (0.0)	22 (41.0)	0 (0.0)	0 (0.0)	32 (59.0)

| 표 II.1.85 | 기관유형별 프로그램 운영현황

(단위: 건, %)

구 분		전체	강의방식			교육 기간			
			온라인	오프라인	온·오프라인	3개월 미만	3개월~6개월 미만	6개월~9개월 미만	9개월~12개월
전 체		282	159 (5.9)	2,465 (91.3)	76 (2.8)	285 (10.5)	299 (11.1)	407 (15.1)	1,709 (63.3)
장애인 평생교육 시설	교육청 인가등록	81	69 (8.1)	736 (86.5)	46 (5.4)	80 (9.4)	81 (9.5)	208 (24.5)	482 (56.7)
	지자체 지정위탁	35	13 (2.1)	591 (97.0)	5 (0.9)	60 (9.9)	24 (4.0)	23 (3.8)	501 (82.2)
일반 평생교육 기관	시도평생교육진흥원	3	0 (0.0)	29 (100.0)	0 (0.0)	12 (42.1)	17 (57.9)	0 (0.0)	0 (0.0)
	평생학습관	20	3 (1.6)	158 (98.4)	0 (0.0)	18 (10.9)	78 (48.4)	35 (21.9)	30 (18.8)
	대학(원)부설	3	0 (0.0)	11 (87.5)	2 (12.5)	9 (75.0)	3 (25.0)	0 (0.0)	0 (0.0)
장애인 복지시설	장애인복지관	37	37 (6.2)	542 (91.2)	15 (2.6)	44 (7.3)	35 (5.9)	107 (17.9)	409 (68.9)
장애인 직업·고용 시설	보호작업장	78	32 (11.0)	253 (86.2)	8 (2.8)	38 (12.8)	16 (5.5)	24 (8.3)	215 (73.4)
	직업적응훈련시설	9	0 (0.0)	72 (100.0)	0 (0.0)	0 (0.0)	4 (5.0)	0 (0.0)	68 (95.0)
	발달장애인훈련센터	2	0 (0.0)	16 (100.0)	0 (0.0)	3 (18.8)	13 (81.3)	0 (0.0)	0 (0.0)
기타	특수교육기관	14	6 (9.8)	59 (90.2)	0 (0.0)	22 (33.3)	29 (45.1)	10 (15.7)	4 (5.9)

| 표 II.1.86 | 지역별 프로그램 운영현황

(단위: 건, (%))

구 분	전체	강의방식			교육 기간				
		온라인	오프라인	온·오프 라인	3개월 미만	3개월~ 6개월 미만	6개월~ 9개월 미만	9개월~ 12개월	
전 체	282	159 (5.9)	2,465 (91.3)	76 (2.8)	285 (10.5)	299 (11.1)	407 (15.1)	1,709 (63.3)	
지역	서울	34	21 (4.4)	441 (94.0)	7 (1.6)	41 (8.8)	28 (6.0)	7 (1.6)	392 (83.6)
	부산	1	0 (0.0)	15 (100.0)	0 (0.0)	0 (0.0)	0 (0.0)	0 (0.0)	15 (100.0)
	대구	2	0 (0.0)	32 (100.0)	0 (0.0)	6 (19.2)	5 (15.4)	0 (0.0)	21 (65.4)
	인천	9	20 (15.9)	104 (83.1)	1 (1.0)	6 (5.0)	5 (4.0)	20 (15.6)	95 (75.4)
	광주	6	0 (0.0)	29 (95.8)	1 (4.2)	4 (12.5)	0 (0.0)	1 (4.2)	25 (83.3)
	대전	5	1 (3.9)	20 (61.5)	11 (34.6)	0 (0.0)	10 (30.7)	9 (26.9)	14 (42.4)
	울산	7	1 (1.4)	88 (98.6)	0 (0.0)	22 (25.0)	2 (2.6)	1 (1.4)	64 (71.0)
	세종	3	0 (0.0)	25 (100.0)	0 (0.0)	12 (46.5)	14 (53.5)	0 (0.0)	0 (0.0)
	경기	175	99 (6.6)	1,371 (91.9)	23 (1.5)	143 (9.6)	154 (10.4)	267 (17.9)	928 (62.1)
	강원	2	15 (54.5)	12 (45.5)	0 (0.0)	0 (0.0)	0 (0.0)	0 (0.0)	27 (100.0)
	충북	7	0 (0.0)	52 (100.0)	0 (0.0)	3 (5.2)	36 (68.6)	9 (16.6)	5 (9.5)
	충남	1	0 (0.0)	11 (90.0)	1 (10.0)	9 (70.0)	0 (0.0)	1 (10.0)	2 (20.0)
	전북	2	0 (0.0)	44 (89.7)	5 (10.3)	6 (12.8)	5 (10.3)	4 (7.7)	34 (69.2)
	전남	7	0 (0.0)	103 (91.2)	10 (8.8)	2 (2.2)	16 (14.3)	50 (43.7)	45 (39.8)
	경북	8	3 (6.7)	34 (90.0)	1 (3.3)	22 (56.9)	4 (9.8)	11 (30.0)	1 (3.3)
	경남	10	0 (0.0)	69 (82.1)	15 (17.9)	6 (7.5)	20 (23.9)	25 (29.9)	32 (38.8)
	제주	2	0 (0.0)	14 (100.0)	0 (0.0)	1 (9.1)	0 (0.0)	2 (18.2)	10 (72.7)

표 II.1.87 | 전수조사 대상기관 설립 및 유형별 프로그램 운영현황

(단위: 건, %)

구 분		전체	강의방식			교육 기간			
			온라인	오프라인	온·오프라인	3개월 미만	3개월~6개월 미만	6개월~9개월 미만	9개월~12개월
전 체		133	88 (5.6)	1,414 (91.0)	51 (3.3)	174 (11.2)	151 (9.7)	242 (15.6)	987 (63.5)
설립 주체	국가/지자체	36	14 (2.6)	502 (94.4)	16 (3.0)	66 (12.4)	39 (7.3)	15 (2.9)	412 (77.4)
	법인	50	5 (1.0)	469 (94.4)	23 (4.6)	40 (8.1)	73 (14.6)	99 (20.0)	284 (57.2)
	개인	47	69 (13.1)	443 (84.6)	12 (2.4)	67 (12.8)	40 (7.6)	127 (24.2)	290 (55.4)
운영 주체	국가/지자체	10	1 (1.3)	99 (98.7)	0 (0.0)	1 (1.1)	2 (2.5)	3 (2.5)	94 (93.9)
	법인	81	33 (3.3)	918 (92.6)	40 (4.1)	114 (11.5)	111 (11.2)	113 (11.4)	652 (65.8)
	개인	42	54 (11.6)	397 (86.0)	11 (2.4)	59 (12.7)	37 (8.1)	126 (27.2)	241 (52.0)
건물 소유 형태	공공소유	19	35 (12.8)	236 (87.2)	0 (0.0)	24 (8.7)	21 (7.8)	6 (2.2)	220 (81.3)
	법인소유	18	5 (4.4)	106 (91.3)	5 (4.3)	40 (34.8)	32 (27.7)	28 (23.7)	16 (13.8)
	개인소유	2	2 (9.0)	24 (86.5)	1 (4.5)	5 (18.0)	5 (18.0)	12 (44.8)	5 (19.2)
	임차	88	39 (3.7)	979 (92.2)	44 (4.2)	82 (7.8)	93 (8.7)	196 (18.4)	692 (65.1)
	위탁	4	6 (11.8)	47 (86.3)	1 (2.0)	0 (0.0)	0 (0.0)	0 (0.0)	54 (100.0)
	기타	1	0 (0.0)	22 (100.0)	0 (0.0)	22 (100.0)	0 (0.0)	0 (0.0)	0 (0.0)
장애인 평생교육 시설	교육청 인가등록	81	69 (8.1)	736 (86.5)	46 (5.4)	80 (9.4)	81 (9.5)	208 (24.5)	482 (56.7)
	지자체 지정위탁	35	13 (2.1)	591 (97.0)	5 (0.9)	60 (9.9)	24 (4.0)	23 (3.8)	501 (82.2)
일반 평생교육 기관	시·도 평생교육진흥원	3	0 (0.0)	29 (100.0)	0 (0.0)	12 (42.1)	17 (57.9)	0 (0.0)	0 (0.0)
기타	특수교육기관	14	6 (9.8)	59 (90.2)	0 (0.0)	22 (33.3)	29 (45.1)	10 (15.7)	4 (5.9)

| 표 II.1.88 | 전수조사 대상기관 지역별 프로그램 운영현황

(단위: 건, %)

구 분	전체	강의방식			교육 기간				
		온라인	오프라인	온·오프 라인	3개월 미만	3개월~ 6개월 미만	6개월~ 9개월 미만	9개월~ 12개월	
전 체	133	88 (5.6)	1,414 (91.0)	51 (3.3)	174 (11.2)	151 (9.7)	242 (15.6)	987 (63.5)	
지역	서울	32	14 (3.1)	430 (95.7)	5 (1.2)	37 (8.3)	22 (4.8)	5 (1.2)	385 (85.7)
	부산	1	0 (0.0)	15 (100.0)	0 (0.0)	0 (0.0)	0 (0.0)	0 (0.0)	15 (100.0)
	대구	2	0 (0.0)	32 (100.0)	0 (0.0)	6 (19.2)	5 (15.4)	0 (0.0)	21 (65.4)
	인천	9	20 (15.9)	104 (83.1)	1 (1.0)	6 (5.0)	5 (4.0)	20 (15.6)	95 (75.4)
	광주	6	0 (0.0)	29 (95.8)	1 (4.2)	4 (12.5)	0 (0.0)	1 (4.2)	25 (83.3)
	대전	5	1 (3.9)	20 (61.5)	11 (34.6)	0 (0.0)	10 (30.7)	9 (26.9)	14 (42.4)
	울산	7	1 (1.4)	88 (98.6)	0 (0.0)	22 (25.0)	2 (2.6)	1 (1.4)	64 (71.0)
	세종	3	0 (0.0)	25 (100.0)	0 (0.0)	12 (46.5)	14 (53.5)	0 (0.0)	0 (0.0)
	경기	28	34 (9.2)	331 (90.8)	0 (0.0)	37 (10.2)	13 (3.6)	103 (28.4)	211 (57.9)
	강원	2	15 (54.5)	12 (45.5)	0 (0.0)	0 (0.0)	0 (0.0)	0 (0.0)	27 (100.0)
	충북	7	0 (0.0)	52 (100.0)	0 (0.0)	3 (5.2)	36 (68.6)	9 (16.6)	5 (9.5)
	충남	1	0 (0.0)	11 (90.0)	1 (10.0)	9 (70.0)	0 (0.0)	1 (10.0)	2 (20.0)
	전북	2	0 (0.0)	44 (89.7)	5 (10.3)	6 (12.8)	5 (10.3)	4 (7.7)	34 (69.2)
	전남	7	0 (0.0)	103 (91.2)	10 (8.8)	2 (2.2)	16 (14.3)	50 (43.7)	45 (39.8)
	경북	8	3 (6.7)	34 (90.0)	1 (3.3)	22 (56.9)	4 (9.8)	11 (30.0)	1 (3.3)
	경남	10	0 (0.0)	69 (82.1)	15 (17.9)	6 (7.5)	20 (23.9)	25 (29.9)	32 (38.8)
	제주	2	0 (0.0)	14 (100.0)	0 (0.0)	1 (9.1)	0 (0.0)	2 (18.2)	10 (72.7)

(4) 프로그램 운영시간대 현황

| 표 II.1.89 | 기관 설립별 프로그램 운영시간대

(단위: 건, %)

구 분		전체	평일 오전	평일 오후	평일 저녁	주말 오전	주말 오후
전 체		282	1,005 (37.2)	1,533 (56.7)	110 (4.1)	37 (1.4)	16 (0.6)
설립 주체	국가/지자체	95	434 (39.2)	640 (57.7)	21 (1.9)	7 (0.6)	7 (0.6)
	법인	137	395 (37.6)	579 (55.1)	42 (4.0)	30 (2.8)	6 (0.5)
	개인	50	176 (32.5)	313 (58.0)	47 (8.8)	0 (0.0)	4 (0.7)
운영 주체	국가/지자체	33	99 (28.6)	214 (62.0)	25 (7.2)	5 (1.5)	3 (0.7)
	법인	202	725 (39.1)	1,033 (55.8)	53 (2.9)	32 (1.7)	10 (0.5)
	개인	47	181 (36.1)	285 (56.7)	32 (6.4)	0 (0.0)	4 (0.7)
건물 소유 형태	공공소유	61	256 (37.3)	404 (58.9)	16 (2.4)	6 (0.9)	4 (0.5)
	법인소유	43	126 (36.3)	175 (50.3)	14 (4.0)	29 (8.2)	4 (1.3)
	개인소유	5	6 (19.2)	18 (54.4)	9 (26.4)	0 (0.0)	0 (0.0)
	임차	134	495 (39.2)	695 (55.0)	63 (5.0)	2 (0.2)	8 (0.6)
	위탁	36	107 (33.9)	200 (63.3)	9 (2.8)	0 (0.0)	0 (0.0)
	기타	4	14 (25.4)	41 (74.6)	0 (0.0)	0 (0.0)	0 (0.0)

| 표 II.1.90 | 기관유형별 프로그램 운영시간대

(단위: 건, (%))

구 분		전체	평일 오전	평일 오후	평일 저녁	주말 오전	주말 오후
전 체		282	1,005 (37.2)	1,533 (56.7)	110 (4.1)	37 (1.4)	16 (0.6)
장애인 평생교육 시설	교육청 인가등록	81	267 (31.3)	503 (59.2)	75 (8.8)	1 (0.1)	5 (0.6)
	지자체 지정위탁	35	279 (45.8)	326 (53.5)	0 (0.0)	3 (0.5)	1 (0.2)
일반 평생교육 기관	시도평생교육진흥원	3	3 (10.5)	12 (42.1)	11 (36.8)	0 (0.0)	3 (10.5)
	평생학습관	20	43 (26.6)	113 (70.3)	0 (0.0)	3 (1.6)	3 (1.6)
	대학(원)부설	3	3 (25.0)	9 (75.0)	0 (0.0)	0 (0.0)	0 (0.0)
장애인 복지시설	장애인복지관	37	233 (39.2)	340 (57.1)	13 (2.2)	4 (0.7)	4 (0.7)
장애인 직업·고용 시설	보호작업장	78	94 (32.1)	196 (67.0)	3 (0.9)	0 (0.0)	0 (0.0)
	직업적응훈련시설	9	45 (62.5)	25 (35.0)	2 (2.5)	0 (0.0)	0 (0.0)
	발달장애인훈련센터	2	16 (100.0)	0 (0.0)	0 (0.0)	0 (0.0)	0 (0.0)
기타	특수교육기관	14	23 (35.3)	9 (13.7)	8 (11.8)	25 (39.2)	0 (0.0)

| 표 II.1.91 | 지역별 프로그램 운영시간대

(단위: 건, (%))

구 분	전체	평일 오전	평일 오후	평일 저녁	주말 오전	주말 오후	
전 체	282	1,005 (37.2)	1,533 (56.7)	110 (4.1)	37 (1.4)	16 (0.6)	
지역	서울	34	214 (45.6)	239 (51.0)	10 (2.1)	2 (0.5)	4 (0.9)
	부산	1	15 (100.0)	0 (0.0)	0 (0.0)	0 (0.0)	0 (0.0)
	대구	2	9 (26.9)	24 (73.1)	0 (0.0)	0 (0.0)	0 (0.0)
	인천	9	20 (16.1)	83 (66.1)	21 (16.9)	0 (0.0)	1 (0.8)
	광주	6	6 (20.8)	24 (79.2)	0 (0.0)	0 (0.0)	0 (0.0)
	대전	5	9 (27.0)	14 (42.3)	10 (30.7)	0 (0.0)	0 (0.0)
	울산	7	40 (44.6)	50 (55.4)	0 (0.0)	0 (0.0)	0 (0.0)
	세종	3	4 (16.8)	8 (29.7)	11 (41.6)	0 (0.0)	3 (11.9)
	경기	175	546 (36.6)	892 (59.7)	42 (2.8)	8 (0.5)	5 (0.3)
	강원	2	10 (36.4)	15 (54.5)	2 (9.1)	0 (0.0)	0 (0.0)
	충북	7	27 (50.7)	23 (44.5)	3 (4.8)	0 (0.0)	0 (0.0)
	충남	1	0 (0.0)	11 (90.0)	1 (10.0)	0 (0.0)	0 (0.0)
	전북	2	5 (10.3)	39 (79.5)	2 (5.1)	1 (2.6)	1 (2.6)
	전남	7	53 (46.9)	60 (53.1)	0 (0.0)	0 (0.0)	0 (0.0)
	경북	8	1 (3.3)	5 (13.1)	6 (16.7)	25 (66.9)	0 (0.0)
	경남	10	44 (52.2)	39 (46.3)	0 (0.0)	0 (0.0)	1 (1.5)
	제주	2	2 (18.2)	9 (63.6)	2 (18.2)	0 (0.0)	0 (0.0)

| 표 II.1.92 | 전수조사 대상기관 설립 및 유형별 프로그램 운영시간대

(단위: 건, (%))

구 분		전체	평일 오전	평일 오후	평일 저녁	주말 오전	주말 오후
전 체		133	572 (36.8)	850 (54.7)	93 (6.0)	30 (1.9)	9 (0.6)
설립 주체	국가/지자체	36	235 (44.2)	278 (52.2)	11 (2.0)	5 (0.9)	4 (0.8)
	법인	50	171 (34.4)	264 (53.2)	35 (7.1)	25 (5.1)	1 (0.3)
	개인	47	165 (31.5)	308 (58.8)	47 (9.0)	0 (0.0)	4 (0.7)
운영 주체	국가/지자체	10	31 (31.0)	50 (50.3)	16 (16.2)	3 (2.5)	0 (0.0)
	법인	81	379 (38.2)	535 (54.0)	44 (4.5)	27 (2.8)	5 (0.5)
	개인	42	161 (34.9)	265 (57.2)	32 (7.0)	0 (0.0)	4 (0.8)
건물 소유 형태	공공소유	19	93 (34.5)	160 (59.2)	12 (4.6)	4 (1.3)	1 (0.4)
	법인소유	18	25 (21.1)	59 (50.5)	9 (7.6)	24 (20.8)	0 (0.0)
	개인소유	2	6 (23.0)	13 (45.5)	9 (31.5)	0 (0.0)	0 (0.0)
	임차	88	410 (38.5)	580 (54.6)	63 (5.9)	2 (0.2)	8 (0.8)
	위탁	4	27 (49.2)	27 (50.8)	0 (0.0)	0 (0.0)	0 (0.0)
	기타	1	11 (50.0)	11 (50.0)	0 (0.0)	0 (0.0)	0 (0.0)
장애인 평생교육 시설	교육청 인가등록	81	267 (31.3)	503 (59.2)	75 (8.8)	1 (0.1)	5 (0.6)
	지자체 지정위탁	35	279 (45.8)	326 (53.5)	0 (0.0)	3 (0.5)	1 (0.2)
일반 평생교육 기관	시·도 평생교육진흥원	3	3 (10.5)	12 (42.1)	11 (36.8)	0 (0.0)	3 (10.5)
기타	특수교육기관	14	23 (35.3)	9 (13.7)	8 (11.8)	25 (39.2)	0 (0.0)

| 표 II.1.93 | 전수조사 대상기관 지역별 프로그램 운영시간대

(단위: 건, %)

구 분	전체	평일 오전	평일 오후	평일 저녁	주말 오전	주말 오후	
전 체	133	572 (36.8)	850 (54.7)	93 (6.0)	30 (1.9)	9 (0.6)	
지역	서울	32	209 (46.6)	230 (51.2)	7 (1.7)	2 (0.5)	0 (0.0)
	부산	1	15 (100.0)	0 (0.0)	0 (0.0)	0 (0.0)	0 (0.0)
	대구	2	9 (26.9)	24 (73.1)	0 (0.0)	0 (0.0)	0 (0.0)
	인천	9	20 (16.1)	83 (66.1)	21 (16.9)	0 (0.0)	1 (0.8)
	광주	6	6 (20.8)	24 (79.2)	0 (0.0)	0 (0.0)	0 (0.0)
	대전	5	9 (27.0)	14 (42.3)	10 (30.7)	0 (0.0)	0 (0.0)
	울산	7	40 (44.6)	50 (55.4)	0 (0.0)	0 (0.0)	0 (0.0)
	세종	3	4 (16.8)	8 (29.7)	11 (41.6)	0 (0.0)	3 (11.9)
	경기	28	117 (32.1)	218 (59.7)	26 (7.2)	1 (0.3)	2 (0.7)
	강원	2	10 (36.4)	15 (54.5)	2 (9.1)	0 (0.0)	0 (0.0)
	충북	7	27 (50.7)	23 (44.5)	3 (4.8)	0 (0.0)	0 (0.0)
	충남	1	0 (0.0)	11 (90.0)	1 (10.0)	0 (0.0)	0 (0.0)
	전북	2	5 (10.3)	39 (79.5)	2 (5.1)	1 (2.6)	1 (2.6)
	전남	7	53 (46.9)	60 (53.1)	0 (0.0)	0 (0.0)	0 (0.0)
	경북	8	1 (3.3)	5 (13.1)	6 (16.7)	25 (66.9)	0 (0.0)
	경남	10	44 (52.2)	39 (46.3)	0 (0.0)	0 (0.0)	1 (1.5)
	제주	2	2 (18.2)	9 (63.6)	2 (18.2)	0 (0.0)	0 (0.0)

(5) 프로그램 참여 주요 장애유형

| 표 II.1.94 | 기관 설립별 프로그램 참여 주요 장애유형

(단위: 명, %)

구 분		전체	해당 프로그램 참여 주요 장애유형							
			지체 장애	뇌병변 장애	시각 장애	청각 장애	뇌전증 장애	지적 장애	자폐성 장애	정신 장애
전 체		282	415 (15.4)	149 (5.5)	84 (3.1)	60 (2.2)	2 (0.1)	1,669 (61.8)	252 (9.3)	69 (2.6)
설립 주체	국가/지자체	95	130 (11.7)	39 (3.5)	23 (2.1)	35 (3.1)	0 (0.0)	652 (58.8)	173 (15.6)	57 (5.2)
	법인	137	148 (14.1)	54 (5.1)	49 (4.6)	24 (2.3)	1 (0.1)	705 (67.1)	63 (6.0)	7 (0.7)
	개인	50	137 (25.4)	56 (10.4)	12 (2.3)	1 (0.2)	1 (0.2)	311 (57.6)	16 (3.0)	5 (0.9)
운영 주체	국가/지자체	33	61 (17.6)	5 (1.4)	12 (3.5)	6 (1.6)	0 (0.0)	151 (43.8)	54 (15.6)	57 (16.6)
	법인	202	234 (12.6)	88 (4.7)	59 (3.2)	53 (2.9)	1 (0.1)	1,224 (66.1)	185 (10.0)	7 (0.4)
	개인	47	120 (23.8)	56 (11.2)	12 (2.5)	1 (0.2)	1 (0.2)	293 (58.4)	13 (2.7)	5 (1.0)
건물 소유 형태	공공소유	61	91 (13.3)	32 (4.7)	19 (2.7)	14 (2.1)	0 (0.0)	387 (56.4)	88 (12.8)	55 (8.0)
	법인소유	43	54 (15.5)	10 (2.9)	41 (11.9)	23 (6.6)	0 (0.0)	201 (57.7)	16 (4.7)	2 (0.6)
	개인소유	5	0 (0.0)	12 (37.7)	0 (0.0)	0 (0.0)	0 (0.0)	21 (62.3)	0 (0.0)	0 (0.0)
	임차	134	182 (14.4)	87 (6.9)	17 (1.4)	20 (1.6)	2 (0.2)	818 (64.8)	125 (9.9)	10 (0.8)
	위탁	36	83 (26.1)	7 (2.1)	7 (2.1)	3 (0.8)	0 (0.0)	193 (61.1)	23 (7.2)	2 (0.7)
	기타	4	5 (9.1)	0 (0.0)	0 (0.0)	0 (0.0)	0 (0.0)	50 (90.9)	0 (0.0)	0 (0.0)

표 II.1.95 | 기관유형별 프로그램 참여 주요 장애유형

(단위: 명, %)

구 분		전체	해당 프로그램 참여 주요 장애유형							
			지체 장애	뇌병변 장애	시각 장애	청각 장애	뇌전증 장애	지적 장애	자폐성 장애	정신 장애
전 체		282	415 (15.4)	149 (5.5)	84 (3.1)	60 (2.2)	2 (0.1)	1,669 (61.8)	252 (9.3)	69 (2.6)
장애인 평생교육 시설	교육청 인가등록	81	187 (22.0)	102 (12.0)	29 (3.4)	2 (0.3)	2 (0.3)	475 (55.8)	44 (5.1)	10 (1.2)
	지자체 지정위탁	35	0 (0.0)	1 (0.2)	0 (0.0)	0 (0.0)	0 (0.0)	454 (74.6)	154 (25.3)	0 (0.0)
일반 평생교육 기관	시도평생교육진흥원	3	0 (0.0)	0 (0.0)	0 (0.0)	18 (63.2)	0 (0.0)	3 (10.5)	8 (26.3)	0 (0.0)
	평생학습관	20	43 (26.6)	3 (1.6)	8 (4.7)	5 (3.1)	0 (0.0)	38 (23.4)	10 (6.3)	55 (34.4)
	대학(원)부설	3	2 (12.5)	2 (12.5)	0 (0.0)	3 (25.0)	0 (0.0)	6 (50.0)	0 (0.0)	0 (0.0)
장애인 복지시설	장애인복지관	37	168 (28.2)	41 (7.0)	17 (2.9)	30 (5.1)	0 (0.0)	300 (50.5)	33 (5.5)	4 (0.7)
장애인 직업·고용 시설	보호작업장	78	16 (5.5)	0 (0.0)	0 (0.0)	0 (0.0)	0 (0.0)	274 (93.6)	3 (0.9)	0 (0.0)
	직업적응훈련시설	9	0 (0.0)	0 (0.0)	0 (0.0)	0 (0.0)	0 (0.0)	72 (100.0)	0 (0.0)	0 (0.0)
	발달장애인훈련센터	2	0 (0.0)	0 (0.0)	0 (0.0)	0 (0.0)	0 (0.0)	14 (87.5)	2 (12.5)	0 (0.0)
기타	특수교육기관	14	0 (0.0)	0 (0.0)	31 (47.1)	1 (2.0)	0 (0.0)	33 (51.0)	0 (0.0)	0 (0.0)

| 표 II.1.96 | 지역별 프로그램 참여 주요 장애유형

(단위: 명, (%))

구 분	전체	해당 프로그램 참여 주요 장애유형							
		지체 장애	뇌병변 장애	시각 장애	청각 장애	뇌전증 장애	지적 장애	자폐성 장애	정신 장애
전 체	282	415 (15.4)	149 (5.5)	84 (3.1)	60 (2.2)	2 (0.1)	1,669 (61.8)	252 (9.3)	69 (2.6)
지역	서울	34 (0.5)	7 (1.6)	1 (0.3)	21 (4.5)	0 (0.0)	328 (70.0)	109 (23.2)	0 (0.0)
	부산	1 (0.0)	0 (0.0)	0 (0.0)	0 (0.0)	0 (0.0)	15 (100.0)	0 (0.0)	0 (0.0)
	대구	2 (42.3)	1 (3.8)	0 (0.0)	0 (0.0)	0 (0.0)	17 (53.8)	0 (0.0)	0 (0.0)
	인천	9 (11.9)	17 (13.9)	11 (9.0)	0 (0.0)	0 (0.0)	67 (53.2)	15 (12.0)	0 (0.0)
	광주	6 (4.2)	12 (41.7)	0 (0.0)	0 (0.0)	0 (0.0)	15 (50.0)	1 (4.2)	0 (0.0)
	대전	5 (11.5)	11 (34.6)	1 (3.9)	0 (0.0)	0 (0.0)	16 (50.0)	0 (0.0)	0 (0.0)
	울산	7 (8.3)	4 (4.2)	2 (2.8)	0 (0.0)	0 (0.0)	75 (83.3)	0 (0.0)	1 (1.4)
	세종	3 (0.0)	0 (0.0)	0 (0.0)	18 (71.3)	0 (0.0)	4 (16.8)	3 (11.9)	0 (0.0)
	경기	175 (21.4)	320 (5.1)	77 (1.9)	29 (1.3)	20 (0.2)	879 (58.9)	103 (6.9)	63 (4.2)
	강원	2 (45.5)	0 (0.0)	0 (0.0)	0 (0.0)	0 (0.0)	15 (54.5)	0 (0.0)	0 (0.0)
	충북	7 (9.5)	5 (0.0)	0 (53.4)	28 (2.4)	1 (0.0)	0 (26.1)	14 (8.6)	5 (0.0)
	충남	1 (60.0)	7 (0.0)	0 (0.0)	0 (0.0)	0 (0.0)	0 (40.0)	5 (0.0)	0 (0.0)
	전북	2 (2.6)	1 (0.0)	0 (2.6)	1 (0.0)	0 (0.0)	37 (76.9)	5 (10.3)	4 (7.7)
	전남	7 (8.8)	10 (12.1)	14 (1.1)	1 (0.0)	0 (0.0)	80 (70.5)	8 (7.5)	0 (0.0)
	경북	8 (0.0)	0 (0.0)	0 (0.0)	0 (0.0)	0 (0.0)	37 (96.7)	0 (0.0)	1 (3.3)
	경남	10 (11.9)	10 (6.0)	5 (10.4)	9 (0.0)	0 (0.0)	0 (71.6)	60 (0.0)	0 (0.0)
	제주	2 (36.4)	5 (0.0)	0 (0.0)	0 (0.0)	0 (0.0)	5 (36.4)	4 (27.3)	0 (0.0)

표 II.1.97 | 전수조사 대상기관 설립 및 유형별 프로그램 참여 주요 장애유형

(단위: 명, (%))

구 분		전체	해당 프로그램 참여 주요 장애유형							
			지체 장애	뇌병변 장애	시각 장애	청각 장애	뇌전증 장애	지적 장애	자폐성 장애	정신 장애
전 체		133	187 (12.0)	103 (6.6)	59 (3.8)	22 (1.4)	2 (0.2)	965 (62.1)	205 (13.2)	10 (0.6)
설립 주체	국가/지자체	36	10 (1.9)	6 (1.1)	3 (0.5)	18 (3.4)	0 (0.0)	367 (69.0)	128 (24.1)	0 (0.0)
	법인	50	40 (8.0)	41 (8.3)	44 (8.9)	3 (0.5)	1 (0.3)	302 (60.8)	61 (12.2)	5 (1.0)
	개인	47	137 (26.1)	56 (10.7)	12 (2.4)	1 (0.2)	1 (0.2)	295 (56.3)	16 (3.0)	5 (1.0)
운영 주체	국가/지자체	10	10 (10.0)	0 (0.0)	3 (2.5)	0 (0.0)	0 (0.0)	50 (50.1)	37 (37.4)	0 (0.0)
	법인	81	57 (5.8)	47 (4.8)	44 (4.5)	21 (2.1)	1 (0.1)	662 (66.8)	154 (15.5)	5 (0.5)
	개인	42	120 (25.9)	56 (12.1)	12 (2.7)	1 (0.3)	1 (0.3)	253 (54.7)	13 (2.9)	5 (1.1)
건물 소유 형태	공공소유	19	7 (2.8)	6 (2.2)	3 (0.9)	0 (0.0)	0 (0.0)	194 (71.7)	60 (22.4)	0 (0.0)
	법인소유	18	0 (0.0)	0 (0.0)	39 (33.7)	1 (1.1)	0 (0.0)	62 (53.4)	14 (11.8)	0 (0.0)
	개인소유	2	0 (0.0)	12 (45.0)	0 (0.0)	0 (0.0)	0 (0.0)	15 (55.0)	0 (0.0)	0 (0.0)
	임차	88	161 (15.1)	85 (8.0)	17 (1.6)	20 (1.9)	2 (0.2)	643 (60.5)	123 (11.6)	10 (0.9)
	위탁	4	14 (25.4)	0 (0.0)	0 (0.0)	0 (0.0)	0 (0.0)	33 (60.9)	7 (13.7)	0 (0.0)
	기타	1	5 (22.2)	0 (0.0)	0 (0.0)	0 (0.0)	0 (0.0)	17 (77.8)	0 (0.0)	0 (0.0)
장애인 평생교육 시설	교육청 인가등록	81	187 (22.0)	102 (12.0)	29 (3.4)	2 (0.3)	2 (0.3)	475 (55.8)	44 (5.1)	10 (1.2)
	지자체 지정위탁	35	0 (0.0)	1 (0.2)	0 (0.0)	0 (0.0)	0 (0.0)	454 (74.6)	154 (25.3)	0 (0.0)
일반 평생교육 기관	시·도 평생교육진흥원	3	0 (0.0)	0 (0.0)	0 (0.0)	18 (63.2)	0 (0.0)	3 (10.5)	8 (26.3)	0 (0.0)
기타	특수교육기관	14	0 (0.0)	0 (0.0)	31 (47.1)	1 (2.0)	0 (0.0)	33 (51.0)	0 (0.0)	0 (0.0)

전수조사 대상기관인 교육청 인가등록기관, 지자체 지정위탁기관, 시·도 평생교육진흥원, 특수교육기관의 지난 1년간 운영한 장애인 평생교육 프로그램 참여 학습자의 주요 장애 유형은 지적장애가 62.1%로 가장 많은 것으로 나타났다.

| 표 II.1.98 | 전수조사 대상기관 프로그램 참여 주요 장애유형

(단위: 명, %)

구 분		전체	해당 프로그램 참여 주요 장애유형							
			지체 장애	뇌병변 장애	시각 장애	청각 장애	뇌전증 장애	지적 장애	자폐성 장애	정신 장애
전 체		133	187 (12.0)	103 (6.6)	59 (3.8)	22 (1.4)	2 (0.2)	965 (62.1)	205 (13.2)	10 (0.6)
지역	서울	32	2 (0.6)	7 (1.6)	1 (0.3)	1 (0.3)	0 (0.0)	328 (73.0)	109 (24.2)	0 (0.0)
	부산	1	0 (0.0)	0 (0.0)	0 (0.0)	0 (0.0)	0 (0.0)	15 (100.0)	0 (0.0)	0 (0.0)
	대구	2	14 (42.3)	1 (3.8)	0 (0.0)	0 (0.0)	0 (0.0)	17 (53.8)	0 (0.0)	0 (0.0)
	인천	9	15 (11.9)	17 (13.9)	11 (9.0)	0 (0.0)	0 (0.0)	67 (53.2)	15 (12.0)	0 (0.0)
	광주	6	1 (4.2)	12 (41.7)	0 (0.0)	0 (0.0)	0 (0.0)	15 (50.0)	1 (4.2)	0 (0.0)
	대전	5	4 (11.5)	11 (34.6)	1 (3.9)	0 (0.0)	0 (0.0)	16 (50.0)	0 (0.0)	0 (0.0)
	울산	7	7 (8.3)	4 (4.2)	2 (2.8)	0 (0.0)	0 (0.0)	75 (83.3)	0 (0.0)	1 (1.4)
	세종	3	0 (0.0)	0 (0.0)	0 (0.0)	18 (71.3)	0 (0.0)	4 (16.8)	3 (11.9)	0 (0.0)
	경기	28	92 (25.3)	31 (8.5)	4 (1.0)	1 (0.3)	2 (0.7)	175 (48.0)	55 (15.1)	4 (1.0)
	강원	2	12 (45.5)	0 (0.0)	0 (0.0)	0 (0.0)	0 (0.0)	15 (54.5)	0 (0.0)	0 (0.0)
	충북	7	5 (9.5)	0 (0.0)	28 (53.4)	1 (2.4)	0 (0.0)	14 (26.1)	5 (8.6)	0 (0.0)
	충남	1	7 (60.0)	0 (0.0)	0 (0.0)	0 (0.0)	0 (0.0)	5 (40.0)	0 (0.0)	0 (0.0)
	전북	2	1 (2.6)	0 (0.0)	1 (2.6)	0 (0.0)	0 (0.0)	37 (76.9)	5 (10.3)	4 (7.7)
	전남	7	10 (8.8)	14 (12.1)	1 (1.1)	0 (0.0)	0 (0.0)	80 (70.5)	8 (7.5)	0 (0.0)
	경북	8	0 (0.0)	0 (0.0)	0 (0.0)	0 (0.0)	0 (0.0)	37 (96.7)	0 (0.0)	1 (3.3)
	경남	10	10 (11.9)	5 (6.0)	9 (10.4)	0 (0.0)	0 (0.0)	60 (71.6)	0 (0.0)	0 (0.0)
	제주	2	5 (36.4)	0 (0.0)	0 (0.0)	0 (0.0)	0 (0.0)	5 (36.4)	4 (27.3)	0 (0.0)

(6) 장애인 평생교육 프로그램 운영 방식

| 표 II.1.99 | 기관 설립별 프로그램 참여 통합 교육 여부

(단위: 건, (%))

구 분		전체	통합 교육 여부	
			비장애인과 함께 수업	장애인만 수업
전 체		282	286 (10.6)	2,415 (89.4)
설립 주체	국가/지자체	95	113 (10.2)	996 (89.8)
	법인	137	97 (9.2)	954 (90.8)
	개인	50	76 (14.1)	465 (85.9)
운영 주체	국가/지자체	33	52 (14.9)	294 (85.1)
	법인	202	165 (8.9)	1,688 (91.1)
	개인	47	70 (13.9)	433 (86.1)
건물 소유 형태	공공소유	61	66 (9.6)	620 (90.4)
	법인소유	43	62 (18.0)	285 (82.0)
	개인소유	5	1 (3.8)	32 (96.2)
	임차	134	112 (8.9)	1,150 (91.1)
	위탁	36	44 (14.0)	272 (86.0)
	기타	4	0 (0.0)	55 (100.0)

| 표 II.1.100 | 기관유형별 프로그램 참여 통합 교육 여부

(단위: 건, %)

구 분		전체	통합 교육 여부	
			비장애인과 함께 수업	장애인만 수업
전 체		282	286 (10.6)	2,415 (89.4)
장애인 평생교육 시설	교육청 인가등록	95	96 (11.3)	755 (88.7)
	지자체 지정위탁	137	12 (1.9)	597 (98.1)
일반 평생교육 기관	시도평생교육진흥원	50	21 (73.7)	8 (26.3)
	평생학습관	33	28 (17.2)	133 (82.8)
	대학(원)부설	202	2 (12.5)	11 (87.5)
장애인 복지시설	장애인복지관	47	118 (19.8)	477 (80.2)
장애인 직업·고용 시설	보호작업장	61	11 (3.7)	282 (96.3)
	직업적응훈련시설	43	0 (0.0)	72 (100.0)
	발달장애인훈련센터	5	0 (0.0)	16 (100.0)
기타	특수교육기관	134	0 (0.0)	65 (100.0)

| 표 II.1.101 | 지역별 프로그램 참여 통합 교육 여부

(단위: 건, %)

구 분	전체	통합 교육 여부	
		비장애인과 함께 수업	장애인만 수업
전 체	282	286 (10.6)	2,415 (89.4)
지역	서울	34 6 (1.4)	462 15 (98.6)
	부산	1 0 (0.0)	15 (100.0)
	대구	2 9 (26.9)	24 112 (73.1)
	인천	9 14 (10.9)	89 (89.1)
	광주	6 0 (0.0)	30 (100.0)
	대전	5 10 (30.7)	22 (69.3)
	울산	7 1 (1.4)	88 (98.6)
	세종	3 22 (88.1)	3 (11.9)
	경기	175 206 (13.8)	1,286 (86.2)
	강원	2 0 (0.0)	27 (100.0)
	충북	7 7 (14.3)	45 (85.7)
	충남	1 0 (0.0)	12 (100.0)
	전북	2 2 (5.1)	46 (94.9)
	전남	7 0 (0.0)	113 (100.0)
	경북	8 2 (6.6)	36 (93.4)
	경남	10 2 (3.0)	81 (97.0)
	제주	2 2 (18.2)	11 (81.8)

| 표 II.1.102 | 전수조사 대상기관 설립 및 유형별 프로그램 참여 통합 교육 여부

(단위: 건, (%))

구 분		전체	통합 교육 여부	
			비장애인과 함께 수업	장애인만 수업
전 체		133	129 (8.3)	1,425 (91.7)
설립 주체	국가/지자체	36	32 (5.9)	501 (94.1)
	법인	50	21 (4.2)	476 (95.8)
	개인	47	76 (14.5)	448 (85.5)
운영 주체	국가/지자체	10	7 (7.3)	93 (92.7)
	법인	81	52 (5.2)	940 (94.8)
	개인	42	70 (15.1)	392 (84.9)
건물 소유 형태	공공소유	19	21 (7.7)	250 (92.3)
	법인소유	18	0 (0.0)	116 (100.0)
	개인소유	2	1 (4.5)	26 (95.5)
	임차	88	105 (9.9)	957 (90.1)
	위탁	4	1 (2.3)	53 (97.7)
	기타	1	0 (0.0)	22 (100.0)
장애인 평생교육 시설	교육청 인가등록	81	96 (11.3)	755 (88.7)
	지자체 지정위탁	35	12 (1.9)	597 (98.1)
일반 평생교육 기관	시·도 평생교육진흥원	3	21 (73.7)	8 (26.3)
기타	특수교육기관	14	0 (0.0)	65 (100.0)

표 II.1.103 | 전수조사 대상기관 프로그램 참여 통합 교육 여부

(단위: 건, %)

구 분	전체	통합 교육 여부	
		비장애인과 함께 수업	장애인만 수업
전 체	133	129 (8.3)	1,425 (91.7)
지역	서울	32 (0.9)	445 (99.1)
	부산	1 (0.0)	15 (100.0)
	대구	2 (26.9)	24 (73.1)
	인천	9 (10.9)	112 (89.1)
	광주	6 (0.0)	30 (100.0)
	대전	5 (30.7)	22 (69.3)
	울산	7 (1.4)	88 (98.6)
	세종	3 (88.1)	3 (11.9)
	경기	28 (14.0)	314 (86.0)
	강원	2 (0.0)	27 (100.0)
	충북	7 (14.3)	45 (85.7)
	충남	1 (0.0)	12 (100.0)
	전북	2 (5.1)	46 (94.9)
	전남	7 (0.0)	113 (100.0)
	경북	8 (6.6)	36 (93.4)
	경남	10 (3.0)	81 (97.0)
	제주	2 (18.2)	11 (81.8)

(7) 장애인 평생교육 프로그램 운영형태 및 수강인원

| 표 II.1.104 | 기관 설립별 프로그램 운영형태 및 수강인원

(단위: 건, 명, (%))

구 분		전체	프로그램 운영형태			장애인 수강인원	
			자체운영	위탁운영	병행 운영	남성	여성
전 체		282	2,338 (86.6)	300 (11.1)	63 (2.3)	23,518 (57.6)	17,313 (42.4)
설립 주체	국가/지자체	95	895 (80.7)	177 (15.9)	37 (3.3)	11,399 (63.6)	6,512 (36.4)
	법인	137	965 (91.8)	63 (6.0)	22 (2.1)	8,786 (53.7)	7,567 (46.3)
	개인	50	477 (88.2)	60 (11.1)	4 (0.7)	3,333 (50.8)	3,233 (49.2)
운영 주체	국가/지자체	33	257 (74.4)	77 (22.2)	12 (3.5)	2,760 (56.2)	2,151 (43.8)
	법인	202	1,640 (88.5)	165 (8.9)	47 (2.6)	17,464 (59.1)	12,088 (40.9)
	개인	47	440 (87.6)	59 (11.7)	4 (0.7)	3,293 (51.7)	3,074 (48.3)
건물 소유 형태	공공소유	61	566 (82.6)	114 (16.6)	6 (0.8)	5,954 (60.6)	3,869 (39.4)
	법인소유	43	334 (96.1)	13 (3.9)	0 (0.0)	2,192 (40.9)	3,166 (59.1)
	개인소유	5	29 (87.2)	3 (9.6)	1 (3.2)	942 (79.8)	239 (20.2)
	임차	134	1,075 (85.1)	136 (10.8)	51 (4.1)	11,414 (57.8)	8,334 (42.2)
	위탁	36	281 (88.8)	33 (10.4)	3 (0.9)	2,386 (63.3)	1,381 (36.7)
	기타	4	52 (95.4)	0 (0.0)	2 (4.6)	630 (66.0)	325 (34.0)

표 II.1.105 | 기관유형별 프로그램 운영형태 및 수강인원

(단위: 건, 명, (%))

구 분		전체	프로그램 운영형태			장애인 수강인원	
			자체운영	위탁운영	병행운영	남성	여성
전 체		282	2,338 (86.6)	300 (11.1)	63 (2.3)	23,518 (57.6)	17,313 (42.4)
장애인 평생교육 시설	교육청 인가등록	81	729 (85.7)	111 (13.0)	11 (1.3)	5,319 (49.4)	5,448 (50.6)
	지자체 지정위탁	35	521 (85.5)	60 (9.9)	28 (4.5)	9,302 (70.2)	3,950 (29.8)
일반 평생교육 기관	시도평생교육진흥원	3	24 (84.2)	5 (15.8)	0 (0.0)	38 (32.2)	80 (67.8)
	평생학습관	20	93 (57.8)	68 (42.2)	0 (0.0)	808 (49.3)	830 (50.7)
	대학(원)부설	3	11 (87.5)	2 (12.5)	0 (0.0)	63 (58.3)	45 (41.7)
장애인 복지시설	장애인복지관	37	562 (94.5)	28 (4.8)	4 (0.7)	2,679 (40.8)	3,894 (59.2)
장애인 직업·고용 시설	보호작업장	78	261 (89.0)	24 (8.3)	8 (2.8)	3,561 (65.4)	1,880 (34.6)
	직업적응훈련시설	9	72 (100.0)	0 (0.0)	0 (0.0)	954 (57.9)	693 (42.1)
	발달장애인훈련센터	2	4 (25.0)	0 (0.0)	12 (75.0)	286 (50.0)	286 (50.0)
기타	특수교육기관	14	62 (96.1)	3 (3.9)	0 (0.0)	509 (71.1)	207 (28.9)

| 표 II.1.106 | 지역별 프로그램 운영형태 및 수강인원

(단위: 건, 명, (%))

구 분	전 체	프로그램 운영형태			장애인 수강인원		
		자체운영	위탁운영	병행 운영	남성	여성	
전 체	282	2,338 (86.6)	300 (11.1)	63 (2.3)	23,518 (57.6)	17,313 (42.4)	
지역	서울	34	400 (85.3)	57 (12.2)	12 (2.5)	7,231 (66.3)	3,673 (33.7)
	부산	1	0 (0.0)	0 (0.0)	15 (100.0)	45 (37.8)	74 (62.2)
	대구	2	25 (76.9)	7 (23.1)	0 (0.0)	259 (69.8)	112 (30.2)
	인천	9	110 (88.1)	14 (10.9)	1 (1.0)	1,257 (66.7)	627 (33.3)
	광주	6	30 (100.0)	0 (0.0)	0 (0.0)	151 (36.8)	259 (63.2)
	대전	5	32 (100.0)	0 (0.0)	0 (0.0)	325 (51.3)	308 (48.7)
	울산	7	87 (97.2)	0 (0.0)	2 (2.8)	275 (42.8)	367 (57.2)
	세종	3	25 (100.0)	0 (0.0)	0 (0.0)	23 (30.3)	53 (69.7)
	경기	175	1,344 (90.1)	124 (8.3)	24 (1.6)	10,391 (53.7)	8,958 (46.3)
	강원	2	27 (100.0)	0 (0.0)	0 (0.0)	122 (58.7)	86 (41.3)
	충북	7	35 (67.7)	17 (32.3)	0 (0.0)	410 (56.9)	310 (43.1)
	충남	1	11 (90.0)	1 (10.0)	0 (0.0)	27 (37.0)	46 (63.0)
	전북	2	17 (35.9)	31 (64.1)	0 (0.0)	396 (50.6)	386 (49.4)
	전남	7	72 (63.3)	33 (29.2)	9 (7.5)	1,344 (59.3)	923 (40.7)
	경북	8	36 (93.3)	3 (6.7)	0 (0.0)	218 (68.6)	100 (31.4)
	경남	10	75 (89.6)	9 (10.4)	0 (0.0)	997 (50.2)	988 (49.8)
	제주	2	10 (72.7)	4 (27.3)	0 (0.0)	46 (52.9)	41 (47.1)

표 II.1.107 | 전수조사 대상기관 설립 및 유형별 프로그램 운영형태 및 수강인원

(단위: 건, 명, (%))

구 분	전체	프로그램 운영형태			장애인 수강인원		
		자체운영	위탁운영	병행 운영	남성	여성	
전 체	133	1,336 (86.0)	178 (11.5)	39 (2.5)	15,167 (61.0)	9,685 (39.0)	
설립 주체	국가/지자체	36	452 (84.9)	62 (11.7)	18 (3.4)	7,887 (68.0)	3,717 (32.0)
	법인	50	423 (85.2)	56 (11.4)	17 (3.4)	4,079 (58.8)	2,858 (41.2)
	개인	47	461 (87.9)	60 (11.4)	4 (0.7)	3,201 (50.7)	3,110 (49.3)
운영 주체	국가/지자체	10	98 (97.5)	3 (2.5)	0 (0.0)	1,428 (61.3)	900 (38.7)
	법인	81	839 (84.6)	117 (11.8)	35 (3.5)	11,166 (64.5)	6,140 (35.5)
	개인	42	400 (86.5)	59 (12.7)	4 (0.8)	2,573 (49.3)	2,645 (50.7)
건물 소유 형태	공공소유	19	263 (97.4)	6 (2.2)	1 (0.5)	3,544 (68.9)	1,603 (31.1)
	법인소유	18	104 (89.7)	12 (10.3)	0 (0.0)	726 (61.9)	446 (38.1)
	개인소유	2	23 (84.7)	3 (11.5)	1 (3.8)	889 (82.8)	185 (17.2)
	임차	88	897 (84.5)	131 (12.3)	34 (3.2)	9,132 (57.1)	6,872 (42.9)
	위탁	4	28 (51.4)	26 (48.6)	0 (0.0)	826 (68.3)	384 (31.7)
	기타	1	20 (88.9)	0 (0.0)	2 (11.1)	49 (20.0)	196 (80.0)
장애인 평생교육 시설	교육청 인가등록	81	729 (85.7)	111 (13.0)	11 (1.3)	5,319 (49.4)	5,448 (50.6)
	지자체 지정위탁	35	521 (85.5)	60 (9.9)	28 (4.5)	9,302 (70.2)	3,950 (29.8)
일반 평생교육 기관	시·도 평생교육진흥원	3	24 (84.2)	5 (15.8)	0 (0.0)	38 (32.2)	80 (67.8)
기타	특수교육기관	14	62 (96.1)	3 (3.9)	0 (0.0)	509 (71.1)	207 (28.9)

표 II.1.108 | 전수조사 대상기관 지역별 운영형태 및 수강인원

(단위: 건, 명, (%))

구 분	전체	프로그램 운영형태			장애인 수강인원		
		자체운영	위탁운영	병행 운영	남성	여성	
전 체	133	1,336 (86.0)	178 (11.5)	39 (2.5)	15,167 (61.0)	9,685 (39.0)	
지역	서울	32	380 (84.6)	57 (12.8)	12 (2.6)	7,053 (69.1)	3,147 (30.9)
	부산	1	0 (0.0)	0 (0.0)	15 (100.0)	45 (37.8)	74 (62.2)
	대구	2	25 (76.9)	7 (23.1)	0 (0.0)	259 (69.8)	112 (30.2)
	인천	9	110 (88.1)	14 (10.9)	1 (1.0)	1,257 (66.7)	627 (33.3)
	광주	6	30 (100.0)	0 (0.0)	0 (0.0)	151 (36.8)	259 (63.2)
	대전	5	32 (100.0)	0 (0.0)	0 (0.0)	325 (51.3)	308 (48.7)
	울산	7	87 (97.2)	0 (0.0)	2 (2.8)	275 (42.8)	367 (57.2)
	세종	3	25 (100.0)	0 (0.0)	0 (0.0)	23 (30.3)	53 (69.7)
	경기	28	362 (99.3)	2 (0.7)	0 (0.0)	2,219 (54.4)	1,857 (45.6)
	강원	2	27 (100.0)	0 (0.0)	0 (0.0)	122 (58.7)	86 (41.3)
	충북	7	35 (67.7)	17 (32.3)	0 (0.0)	410 (56.9)	310 (43.1)
	충남	1	11 (90.0)	1 (10.0)	0 (0.0)	27 (37.0)	46 (63.0)
	전북	2	17 (35.9)	31 (64.1)	0 (0.0)	396 (50.6)	386 (49.4)
	전남	7	72 (63.3)	33 (29.2)	9 (7.5)	1,344 (59.3)	923 (40.7)
	경북	8	36 (93.3)	3 (6.7)	0 (0.0)	218 (68.6)	100 (31.4)
	경남	10	75 (89.6)	9 (10.4)	0 (0.0)	997 (50.2)	988 (49.8)
	제주	2	10 (72.7)	4 (27.3)	0 (0.0)	46 (52.9)	41 (47.1)

(8) 장애인 평생교육 프로그램 교육시간 및 수강료

| 표 II.1.109 | 기관 설립별 프로그램 교육시간 및 수강료

(단위: 회, 시간, 원)

구 분		전 체	주당 교육 회수 (평균)	주당 교육 시수 (평균)	수강료 (평균)
전 체		282	1.5	4.6	34,337.1
설립 주체	국가/지자체	95	1.4	7.4	45,036.0
	법인	137	1.6	2.6	8,647.8
	개인	50	1.4	2.7	62,327.2
운영 주체	국가/지자체	33	1.4	3.3	11,805.0
	법인	202	1.5	5.4	29,668.4
	개인	47	1.3	2.6	67,037.1
건물 소유 형태	공공소유	61	1.3	10.0	35,215.5
	법인소유	43	1.5	2.4	9,567.2
	개인소유	5	1.9	4.5	0.0
	임차	134	1.5	3.0	36,825.2
	위탁	36	1.5	2.4	59,252.0
	기타	4	2.4	1.5	0.0

| 표 II.1.110 | 기관유형별 프로그램 교육시간 및 수강료

(단위: 회, 시간, 원)

구 분		전체	주당 교육 회수 (평균)	주당 교육 시수 (평균)	수강료 (평균)
전 체		282	1.5	4.6	34,337.1
장애인 평생교육 시설	교육청 인가등록	81	1.4	2.7	44,150.8
	지자체 지정위탁	35	1.5	2.1	44,118.5
일반 평생교육 기관	시도평생교육진흥원	3	1.5	2.9	0.0
	평생학습관	20	1.0	2.0	4,843.8
	대학(원)부설	3	1.3	9.0	258,125.0
장애인 복지시설	장애인복지관	37	1.3	11.3	10,935.9
장애인 직업·고용 시설	보호작업장	78	1.8	3.2	59,467.9
	직업적응훈련시설	9	1.6	1.7	0.0
	발달장애인훈련센터	2	2.9	20.1	24,375.0
기타	특수교육기관	14	1.9	3.5	1,568.6

| 표 II.1.111 | 지역별 프로그램 교육시간 및 수강료

(단위: 회, 시간, 원)

구 분	전체	주당 교육 회수 (평균)	주당 교육 시수 (평균)	수강료 (평균)	
전 체	282	1.5	4.6	34,337.1	
지역	서울	34	1.6	2.7	53,344.0
	부산	1	2.6	4.7	0.0
	대구	2	2.0	6.3	0.0
	인천	9	1.2	2.3	14,020.3
	광주	6	2.8	4.7	75,000.0
	대전	5	2.0	4.5	0.0
	울산	7	1.4	2.1	9,635.1
	세종	3	1.7	3.2	0.0
	경기	175	1.4	6.1	40,482.3
	강원	2	1.1	2.2	0.0
	충북	7	2.3	2.8	0.0
	충남	1	1.4	2.0	0.0
	전북	2	1.3	2.0	0.0
	전남	7	1.4	2.7	7,690.4
	경북	8	1.1	2.5	10,863.8
	경남	10	1.2	1.8	10,149.3
	제주	2	2.1	7.0	22,727.3

| 표 II.1.112 | 전수조사 대상기관 설립 및 유형별 프로그램 교육시간 및 수강료

(단위: 회, 시간, 원)

구 분		전체	주당 교육 회수 (평균)	주당 교육 시수 (평균)	수강료 (평균)
전 체		133	1.5	2.5	41,548.7
설립 주체	국가/지자체	36	1.4	2.1	48,615.9
	법인	50	1.6	2.7	10,017.6
	개인	47	1.4	2.7	64,245.3
운영 주체	국가/지자체	10	1.8	3.2	0.0
	법인	81	1.5	2.3	31,126.8
	개인	42	1.4	2.7	72,908.2
건물 소유 형태	공공소유	19	1.5	2.3	59,045.1
	법인소유	18	1.5	2.3	10,891.4
	개인소유	2	2.1	5.0	0.0
	임차	88	1.4	2.6	43,271.3
	위탁	4	1.3	1.7	24,692.5
	기타	1	1.8	1.9	0.0
장애인 평생교육 시설	교육청 인가등록	81	1.4	2.7	44,150.8
	지자체 지정위탁	35	1.5	2.1	44,118.5
일반 평생교육 기관	시·도 평생교육진흥원	3	1.5	2.9	0.0
기타	특수교육기관	14	1.9	3.5	1,568.6

| 표 II.1.113 | 전수조사 대상기관 지역별 교육시간 및 수강료

(단위: 회, 시간, 원)

구 분	전체	주당 교육 회수 (평균)	주당 교육 시수 (평균)	수강료 (평균)	
전 체	133	1.5	2.5	41,548.7	
지 역	서울	32	1.6	2.5	54,992.2
	부산	1	2.6	4.7	0.0
	대구	2	2.0	6.3	0.0
	인천	9	1.2	2.3	14,020.3
	광주	6	2.8	4.7	75,000.0
	대전	5	2.0	4.5	0.0
	울산	7	1.4	2.1	9,635.1
	세종	3	1.7	3.2	0.0
	경기	28	1.2	1.8	89,173.8
	강원	2	1.1	2.2	0.0
	충북	7	2.3	2.8	0.0
	충남	1	1.4	2.0	0.0
	전북	2	1.3	2.0	0.0
	전남	7	1.4	2.7	7,690.4
	경북	8	1.1	2.5	10,863.8
	경남	10	1.2	1.8	10,149.3
	제주	2	2.1	7.0	22,727.3

라. 편의시설 및 편의 지원

1) 편의시설 설치 여부

| 표 II.1.114 | 기관 설립별 매개 시설 및 내부시설

(단위: 개소, (%))

구 분	전체	매개 시설			내부시설		
		장애인 통행이 가능한 접근로	장애인 전용 주차구역	높이차가 제거된 건축물 출입구	장애인 출입이 가능한 출입구 등	장애인 통행이 가능한 복도	장애인 통행 가능 계단, 승강기, 에스 컬레이터, 휠체어 리프트 또는 경사로
전 체	282	281 (99.6)	254 (90.1)	262 (92.9)	278 (98.6)	274 (97.2)	238 (84.4)
설립 주체	국가/지자체	94 (98.9)	85 (89.9)	92 (97.2)	95 (100.0)	92 (97.2)	83 (87.9)
	법인	137 (100.0)	131 (95.7)	122 (89.1)	135 (98.0)	135 (98.0)	112 (81.7)
	개인	50 (100.0)	37 (75.0)	47 (95.0)	49 (97.5)	47 (95.0)	42 (85.0)
운영 주체	국가/지자체	33 (100.0)	32 (96.8)	33 (100.0)	33 (100.0)	33 (100.0)	25 (77.2)
	법인	201 (99.5)	187 (92.3)	184 (90.7)	200 (98.7)	200 (98.7)	174 (85.7)
	개인	47 (100.0)	35 (76.0)	45 (97.3)	45 (97.3)	41 (88.9)	39 (83.6)
건물 소유 형태	공공소유	61 (100.0)	56 (91.8)	56 (91.8)	61 (100.0)	58 (95.6)	50 (82.0)
	법인소유	43 (100.0)	43 (100.0)	39 (91.4)	43 (100.0)	43 (100.0)	40 (92.3)
	개인소유	5 (100.0)	5 (100.0)	5 (100.0)	5 (100.0)	5 (100.0)	5 (100.0)
	임차	133 (99.2)	115 (85.8)	122 (91.5)	130 (97.1)	129 (96.1)	108 (80.6)
	위탁	36 (100.0)	32 (88.9)	36 (100.0)	36 (100.0)	36 (100.0)	32 (88.9)
	기타	4 (100.0)	4 (100.0)	4 (100.0)	4 (100.0)	4 (100.0)	4 (100.0)

| 표 II.1.115 | 기관유형별 매개 시설 및 내부시설

(단위: 개소, %)

구 분	전체	매개 시설			내부시설			
		장애인 통행이 가능한 접근로	장애인 전용 주차구역	높이차가 제거된 건축물 출입구	장애인 출입이 가능한 출입구 등	장애인 통행이 가능한 복도	장애인 통행 가능 계단, 승강기, 에스 컬레이터, 휠체어 리프트 또는 경사로	
전 체	282	281 (99.6)	254 (90.1)	262 (92.9)	278 (98.6)	274 (97.2)	238 (84.4)	
장애인 평생교육 시설	교육청 인가등록	81	75 (92.3)	65 (80.0)	75 (92.3)	80 (98.5)	79 (96.9)	71 (87.7)
	지자체 지정위탁	35	33 (93.9)	29 (81.8)	33 (93.9)	35 (100.0)	35 (100.0)	33 (93.9)
일반 평생교육 기관	시도평생교육진흥원	3	3 (100.0)	3 (100.0)	3 (100.0)	3 (100.0)	3 (100.0)	3 (100.0)
	평생학습관	20	20 (100.0)	20 (100.0)	20 (100.0)	20 (100.0)	20 (100.0)	15 (75.0)
	대학(원)부설	3	2 (50.0)	3 (100.0)	2 (50.0)	3 (100.0)	3 (100.0)	2 (50.0)
장애인 복지시설	장애인복지관	37	35 (94.1)	37 (100.0)	35 (94.1)	37 (100.0)	37 (100.0)	35 (94.1)
장애인 직업·고용 시설	보호작업장	78	70 (89.7)	73 (93.1)	70 (89.7)	75 (96.6)	73 (93.1)	56 (72.4)
	직업적응훈련시설	9	9 (100.0)	9 (100.0)	9 (100.0)	9 (100.0)	9 (100.0)	7 (80.0)
	발달장애인훈련센터	2	2 (100.0)	2 (100.0)	2 (100.0)	2 (100.0)	2 (100.0)	2 (100.0)
기타	특수교육기관	14	14 (100.0)	14 (100.0)	14 (100.0)	14 (100.0)	14 (100.0)	14 (100.0)

| 표 II.1.116 | 지역별 매개 시설 및 내부시설

(단위: 개소, (%))

구 분	전체	매개 시설			내부시설			
		장애인 통행이 가능한 접근로	장애인 전용 주차구역	높이차가 제거된 건축물 출입구	장애인 출입이 가능한 출입구 등	장애인 통행이 가능한 복도	장애인 통행 가능 계단, 승강기, 에스컬레이터, 휠체어 리프트 또는 경사로	
전 체	282	281 (99.6)	254 (90.1)	262 (92.9)	278 (98.6)	274 (97.2)	238 (84.4)	
지역	서울	34 (96.9)	33 (81.2)	28 (90.5)	31 (100.0)	34 (100.0)	34 (100.0)	32 (93.2)
	부산	1 (100.0)	1 (100.0)	1 (100.0)	1 (100.0)	1 (100.0)	1 (100.0)	1 (100.0)
	대구	2 (100.0)	2 (50.0)	1 (100.0)	2 (100.0)	2 (100.0)	2 (100.0)	2 (100.0)
	인천	9 (100.0)	9 (56.2)	5 (100.0)	9 (85.4)	7 (100.0)	9 (100.0)	6 (70.8)
	광주	6 (100.0)	6 (100.0)	6 (100.0)	6 (100.0)	6 (100.0)	6 (100.0)	6 (100.0)
	대전	5 (100.0)	5 (75.1)	4 (100.0)	5 (100.0)	5 (100.0)	5 (100.0)	5 (100.0)
	울산	7 (100.0)	7 (65.1)	5 (85.1)	6 (85.1)	7 (100.0)	7 (100.0)	6 (85.1)
	세종	3 (100.0)	3 (100.0)	3 (100.0)	3 (100.0)	3 (100.0)	3 (100.0)	3 (100.0)
	경기	175 (100.0)	175 (100.0)	170 (96.9)	164 (93.8)	172 (98.5)	168 (96.2)	139 (79.6)
	강원	2 (100.0)	2 (100.0)	2 (100.0)	1 (50.0)	2 (100.0)	2 (100.0)	2 (100.0)
	충북	7 (100.0)	7 (100.0)	5 (80.9)	7 (100.0)	7 (100.0)	7 (100.0)	5 (80.9)
	충남	1 (100.0)	1 (100.0)	0 (0.0)	1 (100.0)	1 (100.0)	1 (100.0)	1 (100.0)
	전북	2 (100.0)	2 (100.0)	2 (100.0)	2 (100.0)	2 (100.0)	2 (100.0)	2 (100.0)
	전남	7 (100.0)	7 (100.0)	7 (100.0)	7 (100.0)	7 (100.0)	7 (100.0)	7 (100.0)
	경북	8 (100.0)	8 (100.0)	6 (83.6)	6 (83.6)	8 (100.0)	8 (100.0)	8 (100.0)
	경남	10 (100.0)	10 (100.0)	7 (75.0)	7 (75.0)	10 (100.0)	9 (87.5)	9 (87.5)
	제주	2 (100.0)	2 (100.0)	1 (50.0)	2 (100.0)	2 (100.0)	2 (100.0)	2 (100.0)

표 II.1.117 | 전수조사 대상기관 설립 및 유형별 매개시설 및 내부시설

(단위: 개소, (%))

구 분	전체	매개시설			내부시설		
		장애인 통행이 가능한 접근로	장애인 전용 주차구역	높이차가 제거된 건축물 출입구	장애인 출입이 가능한 출입구 등	장애인 통행이 가능한 복도	장애인 통행 가능 계단, 승강기, 에스 컬레이터, 휠체어 리프트 또는 경사로
전 체	133	132 (99.2)	110 (83.0)	125 (93.7)	132 (99.1)	131 (98.1)	121 (90.9)
설립 주체	국가/지자체	36 (97.0)	31 (88.1)	36 (100.0)	36 (100.0)	36 (100.0)	35 (97.0)
	법인	50 (100.0)	44 (88.3)	44 (88.3)	50 (100.0)	50 (100.0)	47 (92.9)
	개인	47 (100.0)	35 (73.6)	45 (94.7)	46 (97.4)	45 (94.7)	40 (84.1)
운영 주체	국가/지자체	10 (100.0)	9 (89.0)	10 (100.0)	10 (100.0)	10 (100.0)	7 (74.2)
	법인	81 (98.7)	71 (87.3)	74 (91.2)	81 (100.0)	81 (100.0)	77 (94.3)
	개인	42 (100.0)	31 (73.4)	41 (97.0)	41 (97.0)	40 (94.1)	37 (88.2)
건물 소유 형태	공공소유	19 (100.0)	17 (88.0)	17 (88.0)	19 (100.0)	19 (100.0)	18 (94.5)
	법인소유	18 (100.0)	18 (100.0)	18 (100.0)	18 (100.0)	18 (100.0)	18 (100.0)
	개인소유	2 (100.0)	2 (100.0)	2 (100.0)	2 (100.0)	2 (100.0)	2 (100.0)
	임차	88 (98.8)	69 (78.5)	82 (93.2)	87 (98.6)	86 (97.2)	78 (88.9)
	위탁	4 (100.0)	3 (71.9)	4 (100.0)	4 (100.0)	4 (100.0)	3 (71.9)
	기타	1 (100.0)	1 (100.0)	1 (100.0)	1 (100.0)	1 (100.0)	1 (100.0)
장애인 평생교육 시설	교육청 인가등록	81 (100.0)	65 (80.0)	75 (92.3)	80 (98.5)	79 (96.9)	71 (87.7)
	지자체 지정위탁	35 (97.0)	29 (81.8)	33 (93.9)	35 (100.0)	35 (100.0)	33 (93.9)
일반 평생교육 기관	시·도 평생교육진흥원	3 (100.0)	3 (100.0)	3 (100.0)	3 (100.0)	3 (100.0)	3 (100.0)
기타	특수교육기관	14 (100.0)	14 (100.0)	14 (100.0)	14 (100.0)	14 (100.0)	14 (100.0)

표 II.1.118 | 전수조사 대상기관 지역별 매개시설 및 내부시설

(단위: 개소, %)

구 분	전체	매개시설			내부시설		
		장애인 통행이 가능한 접근로	장애인 전용 주차구역	높이차가 제거된 건축물 출입구	장애인 출입이 가능한 출입구 등	장애인 통행이 가능한 복도	장애인 통행 가능 계단, 승강기, 에스컬레이터, 휠체어 리프트 또는 경사로
전 체	133	132 (99.2)	110 (83.0)	125 (93.7)	132 (99.1)	131 (98.1)	121 (90.9)
지역	서울	32 (96.7)	25 (79.9)	31 (96.7)	32 (100.0)	32 (100.0)	29 (92.7)
	부산	1 (100.0)	1 (100.0)	1 (100.0)	1 (100.0)	1 (100.0)	1 (100.0)
	대구	2 (100.0)	1 (50.0)	2 (100.0)	2 (100.0)	2 (100.0)	2 (100.0)
	인천	9 (100.0)	9 (100.0)	5 (56.2)	9 (100.0)	7 (85.4)	9 (100.0)
	광주	6 (100.0)	6 (100.0)	6 (100.0)	6 (100.0)	6 (100.0)	6 (100.0)
	대전	5 (100.0)	5 (100.0)	4 (75.1)	5 (100.0)	5 (100.0)	5 (100.0)
	울산	7 (100.0)	7 (100.0)	5 (65.1)	6 (85.1)	7 (100.0)	7 (100.0)
	세종	3 (100.0)	3 (100.0)	3 (100.0)	3 (100.0)	3 (100.0)	3 (100.0)
	경기	28 (100.0)	28 (100.0)	28 (100.0)	27 (95.6)	28 (100.0)	27 (95.6)
	강원	2 (100.0)	2 (100.0)	2 (100.0)	1 (50.0)	2 (100.0)	2 (100.0)
	충북	7 (100.0)	7 (100.0)	5 (80.9)	7 (100.0)	7 (100.0)	7 (100.0)
	충남	1 (100.0)	1 (100.0)	0 (0.0)	1 (100.0)	1 (100.0)	1 (100.0)
	전북	2 (100.0)	2 (100.0)	2 (100.0)	2 (100.0)	2 (100.0)	2 (100.0)
	전남	7 (100.0)	7 (100.0)	7 (100.0)	7 (100.0)	7 (100.0)	7 (100.0)
	경북	8 (100.0)	8 (100.0)	6 (83.6)	6 (83.6)	8 (100.0)	8 (100.0)
	경남	10 (100.0)	10 (100.0)	7 (75.0)	7 (75.0)	10 (100.0)	9 (87.5)
	제주	2 (100.0)	2 (100.0)	1 (50.0)	2 (100.0)	2 (100.0)	2 (100.0)

| 표 II.1.119 | 기관 설립별 위생시설 및 안내시설

(단위: 개소, %)

구 분		전체	위생시설			안내시설		
			장애인 이용 가능 화장실	장애인 이용 가능 욕실	장애인 이용 가능 샤워실 및 탈의실	점자블록	시각 및 청각 장애인 유도· 안내설비	시각 및 청각 장애인 경보· 피난설비
전 체		282	273 (96.9)	90 (31.9)	115 (40.8)	228 (80.7)	184 (65.3)	186 (65.8)
설립 주체	국가/지자체	95	94 (98.9)	36 (38.3)	50 (52.4)	79 (83.3)	67 (71.1)	64 (67.9)
	법인	137	132 (96.2)	49 (35.5)	57 (41.4)	117 (85.6)	95 (69.5)	98 (71.1)
	개인	50	47 (95.0)	5 (10.0)	9 (17.1)	31 (62.5)	21 (42.9)	24 (47.5)
운영 주체	국가/지자체	33	33 (100.0)	10 (29.0)	10 (29.0)	27 (82.3)	20 (59.5)	17 (51.1)
	법인	202	196 (96.9)	77 (37.9)	99 (49.1)	169 (83.4)	143 (70.5)	143 (70.8)
	개인	47	44 (94.7)	4 (8.0)	6 (13.0)	32 (68.0)	22 (47.0)	25 (54.6)
건물 소유 형태	공공소유	61	60 (98.3)	19 (31.6)	20 (32.7)	47 (77.4)	37 (61.5)	35 (57.4)
	법인소유	43	40 (94.0)	21 (47.9)	22 (50.8)	41 (94.2)	36 (83.0)	32 (75.1)
	개인소유	5	5 (100.0)	1 (21.2)	4 (75.1)	5 (100.0)	4 (75.1)	4 (75.1)
	임차	134	130 (97.1)	33 (25.1)	41 (31.0)	100 (74.5)	76 (56.7)	80 (60.1)
	위탁	36	34 (96.5)	16 (44.1)	28 (78.9)	32 (88.9)	32 (88.9)	34 (96.5)
	기타	4	4 (100.0)	0 (0.0)	0 (0.0)	4 (100.0)	0 (0.0)	0 (0.0)

| 표 II.1.120 | 기관유형별 위생시설 및 안내시설

(단위: 개소, (%))

구 분	전체	위생시설			안내시설			
		장애인 이용 가능 화장실	장애인 이용 가능 욕실	장애인 이용 가능 샤워실 및 탈의실	점자블록	시각 및 청각 장애인 유도· 안내설비	시각 및 청각 장애인 경보· 피난설비	
전 체	282	273 (96.9)	90 (31.9)	115 (40.8)	228 (80.7)	184 (65.3)	186 (65.8)	
장애인 평생교육 시설	교육청 인가등록	81	79 (96.9)	16 (20.0)	20 (24.6)	55 (67.7)	39 (47.7)	37 (46.2)
	지자체 지정위탁	35	33 (93.9)	20 (57.6)	25 (72.7)	27 (75.8)	23 (66.7)	23 (66.7)
일반 평생교육 기관	시도평생교육진흥원	3	3 (100.0)	0 (0.0)	0 (0.0)	3 (100.0)	0 (0.0)	0 (0.0)
	평생학습관	20	20 (100.0)	3 (12.5)	3 (12.5)	18 (87.5)	10 (50.0)	8 (37.5)
	대학(원)부설	3	2 (50.0)	0 (0.0)	0 (0.0)	3 (100.0)	2 (50.0)	2 (50.0)
장애인 복지시설	장애인복지관	37	37 (100.0)	26 (70.6)	28 (76.5)	37 (100.0)	35 (94.1)	35 (94.1)
장애인 직업·고용 시설	보호작업장	78	75 (96.6)	16 (20.7)	27 (34.5)	62 (79.3)	54 (69.0)	59 (75.9)
	직업적응훈련시설	9	9 (100.0)	0 (0.0)	2 (20.0)	9 (100.0)	7 (80.0)	7 (80.0)
	발달장애인훈련센터	2	2 (100.0)	0 (0.0)	0 (0.0)	1 (50.0)	1 (50.0)	2 (100.0)
기타	특수교육기관	14	14 (100.0)	9 (63.6)	10 (72.7)	14 (100.0)	14 (100.0)	13 (90.9)

| 표 II.1.121 | 지역별 위생시설 및 안내시설

(단위: 개소, (%))

구 분	전체	위생시설			안내시설			
		장애인 이용 가능 화장실	장애인 이용 가능 욕실	장애인 이용 가능 샤워실 및 탈의실	점자블록	시각 및 청각 장애인 유도·안내설비	시각 및 청각 장애인 정보·피난설비	
전 체	282	273 (96.9)	90 (31.9)	115 (40.8)	228 (80.7)	184 (65.3)	186 (65.8)	
지역	서울	34 (100.0)	24 (70.8)	24 (70.2)	25 (74.4)	24 (70.8)	24 (71.3)	
	부산	1 (100.0)	0 (0.0)	1 (100.0)	1 (100.0)	0 (0.0)	0 (0.0)	
	대구	2 (100.0)	1 (50.0)	0 (0.0)	1 (50.0)	2 (100.0)	2 (100.0)	
	인천	9 (85.4)	7 (12.4)	1 (12.4)	4 (41.6)	4 (41.6)	4 (41.6)	
	광주	6 (100.0)	6 (20.0)	1 (20.0)	5 (80.0)	4 (60.0)	4 (60.0)	
	대전	5 (100.0)	5 (0.0)	0 (0.0)	3 (50.3)	1 (25.4)	1 (25.4)	
	울산	7 (85.1)	6 (0.0)	0 (14.9)	4 (50.2)	4 (52.8)	5 (67.7)	
	세종	3 (100.0)	3 (0.0)	0 (0.0)	3 (100.0)	1 (45.4)	1 (45.4)	
	경기	175	170 (97.0)	46 (26.5)	65 (36.9)	155 (88.8)	123 (70.3)	126 (71.9)
	강원	2 (100.0)	2 (100.0)	2 (100.0)	1 (50.0)	1 (50.0)	1 (50.0)	1 (50.0)
	충북	7 (100.0)	7 (100.0)	1 (19.5)	3 (38.9)	5 (80.9)	3 (38.9)	3 (38.9)
	충남	1 (100.0)	1 (100.0)	0 (0.0)	0 (0.0)	0 (0.0)	0 (0.0)	0 (0.0)
	전북	2 (100.0)	2 (100.0)	2 (100.0)	2 (100.0)	1 (50.0)	1 (50.0)	1 (50.0)
	전남	7 (100.0)	7 (100.0)	2 (32.5)	5 (64.9)	5 (64.9)	2 (32.5)	5 (64.9)
	경북	8 (100.0)	8 (100.0)	5 (66.9)	6 (83.3)	8 (100.0)	6 (83.6)	5 (66.9)
	경남	10 (87.5)	9 (87.5)	2 (25.0)	4 (37.5)	5 (50.0)	5 (50.0)	2 (25.0)
	제주	2 (100.0)	2 (100.0)	0 (0.0)	1 (50.0)	2 (100.0)	2 (100.0)	1 (50.0)

| 표 II.1.122 | 전수조사 대상기관 설립 및 유형별 위생시설 및 안내시설

(단위: 개소, (%))

구 분	전체	위생시설			안내시설		
		장애인 이용 가능 화장실	장애인 이용 가능 욕실	장애인 이용 가능 샤워실 및 탈의실	점자블록	시각 및 청각 장애인 유도· 안내설비	시각 및 청각 장애인 경보· 피난설비
전 체	133	128 (96.5)	45 (34.0)	56 (41.8)	98 (73.9)	76 (57.1)	73 (55.2)
설립 주체	국가/지자체	36 (97.0)	21 (58.3)	24 (67.2)	31 (88.1)	27 (76.7)	25 (70.8)
	법인	50 (97.9)	20 (38.9)	23 (46.0)	38 (76.7)	30 (59.6)	27 (54.3)
	개인	47 (94.7)	5 (10.6)	9 (18.1)	28 (60.4)	19 (39.6)	21 (44.5)
운영 주체	국가/지자체	10 (100.0)	5 (50.1)	5 (50.1)	7 (76.2)	7 (76.2)	6 (63.3)
	법인	81 (97.4)	37 (45.2)	45 (55.1)	64 (78.6)	51 (63.0)	46 (57.1)
	개인	42 (94.1)	4 (8.9)	6 (14.3)	27 (64.6)	17 (41.4)	21 (49.8)
건물 소유 형태	공공소유	19 (94.5)	10 (52.8)	11 (58.3)	13 (69.5)	13 (69.5)	13 (69.5)
	법인소유	18 (94.0)	9 (49.4)	10 (56.7)	15 (85.8)	14 (77.2)	10 (57.9)
	개인소유	2 (100.0)	1 (46.0)	1 (46.0)	2 (100.0)	1 (46.0)	1 (46.0)
	임차	88 (98.6)	23 (26.3)	31 (35.4)	63 (71.6)	45 (50.8)	46 (51.8)
	위탁	4 (71.9)	2 (47.9)	2 (47.9)	3 (71.9)	3 (71.9)	3 (71.9)
	기타	1 (100.0)	0 (0.0)	0 (0.0)	1 (100.0)	0 (0.0)	0 (0.0)
장애인 평생교육 시설	교육청 인가등록	81 (96.9)	16 (20.0)	20 (24.6)	55 (67.7)	39 (47.7)	37 (46.2)
	지자체 지정위탁	35 (93.9)	20 (57.6)	25 (72.7)	27 (75.8)	23 (66.7)	23 (66.7)
일반 평생교육 기관	시·도 평생교육진흥원	3 (100.0)	0 (0.0)	0 (0.0)	3 (100.0)	0 (0.0)	0 (0.0)
기타	특수교육기관	14 (100.0)	9 (63.6)	10 (72.7)	14 (100.0)	14 (100.0)	13 (90.9)

표 II.1.123 | 전수조사 대상기관 지역별 위생시설 및 안내시설

(단위: 개소, %)

구 분	전체	위생시설			안내시설		
		장애인 이용 가능 화장실	장애인 이용 가능 욕실	장애인 이용 가능 샤워실 및 탈의실	점자블록	시각 및 청각 장애인 유도· 안내설비	시각 및 청각 장애인 경보· 피난설비
전 체	133	128 (96.5)	45 (34.0)	56 (41.8)	98 (73.9)	76 (57.1)	73 (55.2)
지역	서울	32 (100.0)	22 (68.8)	22 (68.2)	23 (72.7)	22 (68.8)	22 (69.3)
	부산	1 (100.0)	0 (0.0)	1 (100.0)	1 (100.0)	0 (0.0)	0 (0.0)
	대구	2 (100.0)	1 (50.0)	0 (0.0)	1 (50.0)	2 (100.0)	2 (100.0)
	인천	9 (85.4)	7 (12.4)	1 (12.4)	4 (41.6)	4 (41.6)	4 (41.6)
	광주	6 (100.0)	6 (20.0)	1 (20.0)	5 (80.0)	4 (60.0)	4 (60.0)
	대전	5 (100.0)	5 (0.0)	0 (0.0)	3 (50.3)	1 (25.4)	1 (25.4)
	울산	7 (85.1)	6 (0.0)	0 (14.9)	4 (50.2)	4 (52.8)	5 (67.7)
	세종	3 (100.0)	3 (0.0)	0 (0.0)	3 (100.0)	1 (45.4)	1 (45.4)
	경기	28 (96.2)	27 (13.3)	4 (25.9)	7 (100.0)	28 (60.1)	17 (56.3)
	강원	2 (100.0)	2 (100.0)	2 (50.0)	1 (50.0)	1 (50.0)	1 (50.0)
	충북	7 (100.0)	7 (19.5)	1 (38.9)	3 (80.9)	5 (38.9)	3 (38.9)
	충남	1 (100.0)	1 (0.0)	0 (0.0)	0 (0.0)	0 (0.0)	0 (0.0)
	전북	2 (100.0)	2 (100.0)	2 (100.0)	2 (50.0)	1 (50.0)	1 (50.0)
	전남	7 (100.0)	7 (32.5)	2 (64.9)	5 (64.9)	5 (32.5)	2 (64.9)
	경북	8 (100.0)	8 (66.9)	5 (83.3)	6 (100.0)	8 (83.6)	6 (66.9)
	경남	10 (87.5)	9 (25.0)	2 (37.5)	4 (50.0)	5 (50.0)	5 (25.0)
	제주	2 (100.0)	2 (0.0)	0 (0.0)	1 (50.0)	2 (100.0)	2 (100.0)

2) 학습자에게 제공하고 있는 편의 지원

(1) 물적 지원

| 표 II.1.124 | 기관 설립별 물적 지원(학습 보조기기)

(단위: 건, %)

구 분		전체	쉬운 글·그림 사진	확대 독서기	휴대용 문자 확대기	음성 독서기	텍스트 음성 변환기	기타
전 체		189	156 (82.5)	25 (13.3)	17 (8.8)	9 (4.8)	16 (8.4)	16 (8.5)
설립 주체	국가/지자체	59	51 (85.3)	9 (15.3)	7 (11.4)	1 (2.1)	5 (7.6)	6 (10.9)
	법인	93	76 (81.9)	11 (11.8)	10 (10.6)	5 (5.6)	9 (9.5)	7 (7.5)
	개인	36	29 (79.3)	5 (13.8)	0 (0.0)	2 (6.9)	2 (6.9)	2 (6.9)
운영 주체	국가/지자체	19	13 (69.6)	3 (13.3)	4 (18.6)	1 (6.7)	1 (6.7)	4 (18.4)
	법인	137	118 (86.5)	18 (12.8)	13 (9.6)	5 (3.8)	12 (8.8)	9 (6.2)
	개인	33	24 (72.9)	5 (15.1)	0 (0.0)	2 (7.6)	2 (7.6)	4 (11.9)
건물 소유 형태	공공소유	39	37 (93.5)	5 (12.0)	4 (9.2)	1 (3.2)	3 (8.8)	1 (3.2)
	법인소유	33	24 (72.3)	9 (25.4)	7 (22.2)	3 (7.6)	4 (11.4)	5 (13.7)
	개인소유	3	3 (100.0)	0 (0.0)	0 (0.0)	0 (0.0)	0 (0.0)	0 (0.0)
	임차	91	72 (79.6)	7 (8.2)	3 (3.8)	5 (5.7)	9 (9.4)	7 (8.2)
	위탁	22	20 (87.9)	4 (19.5)	2 (9.8)	0 (0.0)	0 (0.0)	3 (12.1)

표 II.1.125 | 기관유형별 물적 지원(학습 보조기기)

(단위: 건, %)

구 분		전체	쉬운 글·그림 사진	확대 독서기	휴대용 문자 확대기	음성 독서기	텍스트 음성 변환기	기타
전 체		189	156 (82.5)	25 (13.3)	17 (8.8)	9 (4.8)	16 (8.4)	16 (8.5)
장애인 평생교육 시설	교육청 인가등록	55	42 (77.3)	9 (15.9)	2 (4.5)	2 (4.5)	4 (6.8)	4 (6.8)
	지자체 지정위탁	30	30 (100.0)	0 (0.0)	1 (3.6)	0 (0.0)	2 (7.1)	0 (0.0)
일반 평생교육 기관	시도평생교육진흥원	2	0 (0.0)	0 (0.0)	0 (0.0)	0 (0.0)	0 (0.0)	2 (100.0)
	평생학습관	5	5 (100.0)	0 (0.0)	0 (0.0)	0 (0.0)	0 (0.0)	0 (0.0)
	대학(원)부설	3	3 (100.0)	0 (0.0)	0 (0.0)	0 (0.0)	0 (0.0)	0 (0.0)
장애인 복지시설	장애인복지관	26	24 (91.7)	9 (33.3)	4 (16.7)	0 (0.0)	2 (8.3)	0 (0.0)
장애인 직업·고용 시설	보호작업장	48	40 (83.3)	0 (0.0)	3 (5.6)	3 (5.6)	3 (5.6)	5 (11.1)
	직업적응훈련시설	5	4 (66.7)	0 (0.0)	0 (0.0)	0 (0.0)	0 (0.0)	2 (33.3)
	발달장애인훈련센터	2	0 (0.0)	0 (0.0)	1 (50.0)	0 (0.0)	0 (0.0)	1 (50.0)
기타	특수교육기관	13	8 (60.0)	8 (60.0)	5 (40.0)	4 (30.0)	5 (40.0)	3 (20.0)

| 표 II.1.126 | 지역별 물적 지원(학습 보조기기)

(단위: 건, %)

구 분	전체	쉬운 글·그림 사진	확대 독서기	휴대용 문자 확대기	음성 독서기	텍스트 음성 변환기	기타
전 체	189	156 (82.5)	25 (13.3)	17 (8.8)	9 (4.8)	16 (8.4)	16 (8.5)
지역	서울	27 26 (95.4)	3 (9.3)	2 (8.5)	1 (4.6)	5 (16.9)	0 (0.0)
	부산	1 1 (100.0)	0 (0.0)	0 (0.0)	0 (0.0)	0 (0.0)	0 (0.0)
	대구	1 0 (0.0)	0 (0.0)	1 (100.0)	0 (0.0)	0 (0.0)	0 (0.0)
	인천	6 5 (79.4)	1 (20.6)	0 (0.0)	0 (0.0)	0 (0.0)	0 (0.0)
	광주	5 5 (100.0)	1 (25.0)	0 (0.0)	0 (0.0)	1 (25.0)	0 (0.0)
	대전	5 4 (74.6)	1 (25.4)	1 (25.4)	0 (0.0)	0 (0.0)	1 (25.4)
	울산	3 3 (100.0)	1 (37.5)	0 (0.0)	0 (0.0)	1 (37.5)	0 (0.0)
	세종	1 1 (100.0)	0 (0.0)	0 (0.0)	0 (0.0)	0 (0.0)	0 (0.0)
	경기	111 89 (80.5)	14 (12.4)	9 (8.4)	4 (3.6)	6 (5.5)	11 (9.7)
	강원	2 2 (100.0)	0 (0.0)	0 (0.0)	0 (0.0)	0 (0.0)	0 (0.0)
	충북	7 4 (57.6)	3 (38.9)	3 (38.9)	3 (38.9)	3 (38.9)	2 (22.9)
	충남	1 1 (100.0)	0 (0.0)	0 (0.0)	0 (0.0)	0 (0.0)	0 (0.0)
	전남	2 2 (100.0)	0 (0.0)	0 (0.0)	0 (0.0)	0 (0.0)	0 (0.0)
	경북	6 5 (79.9)	0 (0.0)	0 (0.0)	0 (0.0)	0 (0.0)	1 (20.1)
	경남	6 5 (80.0)	1 (20.0)	0 (0.0)	1 (20.0)	0 (0.0)	0 (0.0)
	제주	2 1 (50.0)	0 (0.0)	0 (0.0)	0 (0.0)	0 (0.0)	1 (50.0)

표 II.1.127 | 전수조사 대상기관 설립 및 유형별 물적 지원(학습 보조기기)

(단위: 건, %)

구 분		전체	쉬운 글·그림 사진	확대 독서기	휴대용 문자 확대기	음성 독서기	텍스트 음성 변환기	기타
전 체		99	80 (80.7)	16 (16.6)	9 (8.8)	6 (6.4)	11 (11.1)	8 (7.9)
설립 주체	국가/지자체	28	24 (85.3)	3 (9.2)	4 (13.1)	1 (4.6)	2 (8.5)	3 (10.1)
	법인	38	30 (80.0)	9 (23.4)	5 (13.4)	3 (6.7)	6 (16.2)	3 (6.7)
	개인	33	26 (77.7)	5 (14.9)	0 (0.0)	2 (7.4)	2 (7.4)	2 (7.4)
운영 주체	국가/지자체	8	5 (54.9)	3 (30.3)	3 (30.3)	1 (15.1)	1 (15.1)	3 (30.0)
	법인	62	53 (85.4)	9 (14.3)	6 (9.9)	3 (4.1)	7 (11.6)	4 (6.5)
	개인	28	22 (78.1)	5 (17.5)	0 (0.0)	2 (8.8)	2 (8.8)	1 (4.4)
건물 소유 형태	공공소유	17	14 (84.9)	3 (15.1)	4 (21.4)	1 (7.5)	1 (7.5)	1 (7.5)
	법인소유	15	10 (64.8)	6 (42.1)	3 (16.9)	3 (16.9)	4 (25.4)	3 (18.4)
	임차	63	52 (82.3)	7 (11.8)	2 (3.9)	2 (3.9)	6 (9.2)	4 (5.9)
	위탁	3	3 (100.0)	0 (0.0)	0 (0.0)	0 (0.0)	0 (0.0)	0 (0.0)
장애인 평생교육 시설	교육청 인가등록	55	42 (77.3)	9 (15.9)	2 (4.5)	2 (4.5)	4 (6.8)	4 (6.8)
	지자체 지정위탁	30	30 (100.0)	0 (0.0)	1 (3.6)	0 (0.0)	2 (7.1)	0 (0.0)
일반 평생교육 기관	시·도 평생교육진흥원	2	0 (0.0)	0 (0.0)	0 (0.0)	0 (0.0)	0 (0.0)	2 (100.0)
기타	특수교육기관	13	8 (60.0)	8 (60.0)	5 (40.0)	4 (30.0)	5 (40.0)	3 (20.0)

| 표 II.1.128 | 전수조사 대상기관 물적 지원(학습 보조기기)

(단위: 건, (%))

구 분	전체	쉬운 글·그림 사진	확대 독서기	휴대용 문자 확대기	음성 독서기	텍스트 음성 변환기	기타
전 체	99	80 (80.7)	16 (16.6)	9 (8.8)	6 (6.4)	11 (11.1)	8 (7.9)
지역	서울	27 (95.4)	26 (9.3)	3 (8.5)	2 (4.6)	1 (16.9)	5 (0.0)
	부산	1 (100.0)	1 (0.0)	0 (0.0)	0 (0.0)	0 (0.0)	0 (0.0)
	대구	1 (0.0)	0 (0.0)	0 (100.0)	1 (0.0)	0 (0.0)	0 (0.0)
	인천	6 (79.4)	5 (20.6)	1 (0.0)	0 (0.0)	0 (0.0)	0 (0.0)
	광주	5 (100.0)	5 (25.0)	1 (0.0)	0 (0.0)	0 (25.0)	1 (0.0)
	대전	5 (74.6)	4 (25.4)	1 (25.4)	1 (0.0)	0 (0.0)	0 (25.4)
	울산	3 (100.0)	3 (37.5)	1 (0.0)	0 (0.0)	0 (37.5)	1 (0.0)
	세종	1 (100.0)	1 (0.0)	0 (0.0)	0 (0.0)	0 (0.0)	0 (0.0)
	경기	21 (63.8)	13 (24.2)	5 (6.0)	1 (6.0)	1 (6.0)	1 (12.1)
	강원	2 (100.0)	2 (0.0)	0 (0.0)	0 (0.0)	0 (0.0)	0 (0.0)
	충북	7 (57.6)	4 (38.9)	3 (38.9)	3 (38.9)	3 (38.9)	3 (22.9)
	충남	1 (100.0)	1 (0.0)	0 (0.0)	0 (0.0)	0 (0.0)	0 (0.0)
	전남	2 (100.0)	2 (0.0)	0 (0.0)	0 (0.0)	0 (0.0)	0 (0.0)
	경북	6 (79.9)	5 (0.0)	0 (0.0)	0 (0.0)	0 (0.0)	1 (20.1)
	경남	6 (80.0)	5 (20.0)	1 (0.0)	0 (20.0)	1 (0.0)	0 (0.0)
	제주	2 (50.0)	1 (0.0)	0 (0.0)	0 (0.0)	0 (0.0)	0 (50.0)

| 표 II.1.129 | 기관 설립별 물적 지원(보조공학기기)

(단위: 건, %)

구 분		전 체	높낮이 조절용 책상	클러치	휠 체어	보청기	기타
전 체		199	81 (40.9)	13 (6.4)	136 (68.2)	5 (2.6)	25 (12.7)
설립 주체	국가/지자체	72	26 (36.6)	5 (7.3)	54 (73.8)	0 (0.0)	8 (10.9)
	법인	92	46 (50.5)	5 (5.5)	55 (60.0)	5 (5.7)	11 (11.9)
	개인	35	9 (24.9)	2 (7.1)	27 (78.1)	0 (0.0)	6 (18.3)
운영 주체	국가/지자체	24	10 (40.7)	1 (4.2)	17 (69.8)	0 (0.0)	1 (4.2)
	법인	142	62 (43.9)	11 (7.4)	95 (67.2)	5 (3.7)	18 (12.6)
	개인	33	9 (28.0)	1 (3.8)	24 (71.4)	0 (0.0)	6 (19.4)
건물 소유 형태	공공소유	45	15 (34.2)	0 (0.0)	33 (73.9)	0 (0.0)	3 (6.0)
	법인소유	36	19 (53.8)	1 (3.6)	22 (61.3)	5 (14.7)	5 (12.8)
	개인소유	2	1 (54.0)	0 (0.0)	2 (100.0)	0 (0.0)	0 (0.0)
	임차	85	37 (43.7)	6 (6.6)	55 (64.9)	0 (0.0)	13 (14.9)
	위탁	30	9 (28.6)	6 (19.5)	22 (73.5)	0 (0.0)	5 (17.7)
	기타	1	0 (0.0)	0 (0.0)	1 (100.0)	0 (0.0)	0 (0.0)

| 표 II.1.130 | 기관유형별 물적 지원(보조공학기기)

(단위: 건, (%))

구 분		전체	높낮이 조절용 책상	클러치	휠체어	보청기	기타
전 체		199	81 (40.9)	13 (6.4)	136 (68.2)	5 (2.6)	25 (12.7)
장애인 평생교육 시설	교육청 인가등록	54	16 (30.2)	2 (4.7)	45 (83.7)	0 (0.0)	6 (11.6)
	지자체 지정위탁	29	8 (29.6)	3 (11.1)	25 (88.9)	0 (0.0)	0 (0.0)
일반 평생교육 기관	시도평생교육진흥원	2	0 (0.0)	0 (0.0)	0 (0.0)	0 (0.0)	2 (100.0)
	평생학습관	10	5 (50.0)	0 (0.0)	5 (50.0)	0 (0.0)	0 (0.0)
	대학(원)부설	3	2 (50.0)	0 (0.0)	2 (50.0)	0 (0.0)	0 (0.0)
장애인 복지시설	장애인복지관	35	15 (43.8)	2 (6.3)	35 (100.0)	0 (0.0)	0 (0.0)
장애인 직업·고용 시설	보호작업장	46	22 (47.1)	3 (5.9)	11 (23.5)	3 (5.9)	13 (29.4)
	직업적응훈련시설	7	4 (50.0)	0 (0.0)	4 (50.0)	0 (0.0)	2 (25.0)
	발달장애인훈련센터	2	1 (50.0)	1 (50.0)	1 (50.0)	0 (0.0)	1 (50.0)
기타	특수교육기관	13	9 (70.0)	1 (10.0)	9 (70.0)	3 (20.0)	1 (10.0)

| 표 II.1.131 | 지역별 물적 지원(보조공학기기)

(단위: 건, %)

구 분	전체	높낮이 조절용 책상	클러치	휠체어	보청기	기타	
전 체	199	81 (40.9)	13 (6.4)	136 (68.2)	5 (2.6)	25 (12.7)	
지역	서울	9 (31.2)	4 (15.5)	26 (91.9)	1 (4.5)	1 (4.4)	
	대구	1 (100.0)	0 (0.0)	1 (100.0)	0 (0.0)	0 (0.0)	
	인천	5 (26.0)	1 (0.0)	5 (100.0)	0 (0.0)	0 (0.0)	
	광주	4 (33.3)	1 (0.0)	2 (66.7)	0 (0.0)	0 (0.0)	
	대전	4 (100.0)	4 (0.0)	2 (66.2)	0 (0.0)	0 (0.0)	
	울산	5 (48.4)	2 (0.0)	4 (78.0)	1 (26.4)	0 (0.0)	
	세종	1 (0.0)	0 (0.0)	0 (0.0)	0 (0.0)	1 (100.0)	
	경기	122	55 (45.2)	6 (4.8)	74 (60.4)	3 (2.2)	17 (14.3)
	강원	1 (0.0)	0 (0.0)	0 (0.0)	1 (100.0)	0 (0.0)	0 (0.0)
	충북	7 (19.5)	1 (19.5)	1 (19.5)	4 (58.0)	0 (0.0)	3 (42.0)
	충남	1 (0.0)	0 (0.0)	1 (100.0)	1 (100.0)	0 (0.0)	0 (0.0)
	전북	1 (100.0)	1 (0.0)	0 (0.0)	1 (100.0)	0 (0.0)	0 (0.0)
	전남	5 (26.0)	1 (26.0)	0 (0.0)	4 (74.0)	0 (0.0)	0 (0.0)
	경북	5 (50.0)	3 (50.0)	0 (0.0)	3 (50.0)	0 (0.0)	1 (25.0)
	경남	6 (20.0)	1 (20.0)	0 (0.0)	6 (100.0)	0 (0.0)	0 (0.0)
	제주	2 (0.0)	0 (0.0)	0 (0.0)	1 (50.0)	0 (0.0)	1 (50.0)

| 표 II.1.132 | 전수조사 대상기관 설립 및 유형별 물적 지원(보조공학기기)

(단위: 건, %)

구 분		전체	높낮이 조절용 책상	클러치	휠체어	보청기	기타
전 체		96	34 (34.8)	7 (7.2)	79 (82.1)	3 (2.6)	9 (9.3)
설립 주체	국가/지자체	29	9 (31.8)	2 (7.4)	24 (82.9)	0 (0.0)	2 (5.2)
	법인	35	16 (44.5)	2 (6.6)	28 (79.3)	3 (7.2)	4 (10.6)
	개인	32	9 (26.9)	2 (7.7)	27 (84.6)	0 (0.0)	4 (11.5)
운영 주체	국가/지자체	8	4 (45.1)	0 (0.0)	7 (84.9)	0 (0.0)	0 (0.0)
	법인	59	22 (37.6)	6 (9.6)	48 (81.5)	3 (4.3)	5 (8.9)
	개인	29	7 (26.1)	1 (4.3)	24 (82.6)	0 (0.0)	4 (13.0)
건물 소유 형태	공공소유	13	4 (27.0)	0 (0.0)	12 (90.5)	0 (0.0)	0 (0.0)
	법인소유	15	7 (49.3)	1 (8.5)	10 (66.1)	3 (16.9)	3 (18.4)
	개인소유	2	1 (54.0)	0 (0.0)	2 (100.0)	0 (0.0)	0 (0.0)
	임차	60	21 (35.5)	5 (7.7)	49 (82.0)	0 (0.0)	6 (10.4)
	위탁	4	0 (0.0)	1 (24.0)	4 (100.0)	0 (0.0)	0 (0.0)
	기타	1	0 (0.0)	0 (0.0)	1 (100.0)	0 (0.0)	0 (0.0)
장애인 평생교육 시설	교육청 인가등록	54	16 (30.2)	2 (4.7)	45 (83.7)	0 (0.0)	6 (11.6)
	지자체 지정위탁	29	8 (29.6)	3 (11.1)	25 (88.9)	0 (0.0)	0 (0.0)
일반 평생교육 기관	시·도 평생교육진흥원	2	0 (0.0)	0 (0.0)	0 (0.0)	0 (0.0)	2 (100.0)
기타	특수교육기관	13	9 (70.0)	1 (10.0)	9 (70.0)	3 (20.0)	1 (10.0)

| 표 II.1.133 | 전수조사 대상기관 물적 지원(보조공학기기)

(단위: 건, %)

구 분	전체	높낮이 조절용 책상	클러치	휠체어	보청기	기타	
전 체	96	34 (34.8)	7 (7.2)	79 (82.1)	3 (2.6)	9 (9.3)	
지역	서울	9 (31.2)	4 (15.5)	26 (91.9)	1 (4.5)	1 (4.4)	
	대구	1 (100.0)	0 (0.0)	1 (100.0)	0 (0.0)	0 (0.0)	
	인천	5 (26.0)	1 (0.0)	0 (0.0)	5 (100.0)	0 (0.0)	0 (0.0)
	광주	4 (33.3)	1 (0.0)	0 (0.0)	2 (66.7)	0 (0.0)	0 (0.0)
	대전	4 (100.0)	4 (100.0)	0 (0.0)	2 (66.2)	0 (0.0)	0 (0.0)
	울산	5 (48.4)	2 (48.4)	0 (0.0)	4 (78.0)	1 (26.4)	0 (0.0)
	세종	1 (0.0)	0 (0.0)	0 (0.0)	0 (0.0)	0 (0.0)	1 (100.0)
	경기	19 (37.6)	7 (37.6)	0 (0.0)	17 (88.1)	0 (0.0)	1 (6.4)
	강원	1 (0.0)	0 (0.0)	0 (0.0)	1 (100.0)	0 (0.0)	0 (0.0)
	충북	7 (19.5)	1 (19.5)	1 (19.5)	4 (58.0)	0 (0.0)	3 (42.0)
	충남	1 (0.0)	0 (0.0)	1 (100.0)	1 (100.0)	0 (0.0)	0 (0.0)
	전북	1 (100.0)	1 (100.0)	0 (0.0)	1 (100.0)	0 (0.0)	0 (0.0)
	전남	5 (26.0)	1 (26.0)	0 (0.0)	4 (74.0)	0 (0.0)	0 (0.0)
	경북	5 (50.0)	3 (50.0)	0 (0.0)	3 (50.0)	0 (0.0)	1 (25.0)
	경남	6 (20.0)	1 (20.0)	0 (0.0)	6 (100.0)	0 (0.0)	0 (0.0)
	제주	2 (0.0)	0 (0.0)	0 (0.0)	1 (50.0)	0 (0.0)	1 (50.0)

| 표 II.1.134 | 기관 설립별 물적 지원(보완 대체의사소통 기기)

(단위: 건, (%))

구 분		전체	의사소통 보조기기	의사소통 관	수어 통역	문자통역	기타
전 체		153	107 (70.2)	53 (34.6)	10 (6.8)	16 (10.6)	18 (11.8)
설립 주체	국가/지자체	48	36 (75.0)	22 (44.7)	5 (9.8)	5 (10.1)	5 (10.8)
	법인	75	53 (70.4)	22 (28.9)	6 (7.5)	11 (15.2)	5 (7.0)
	개인	30	19 (61.9)	10 (32.7)	0 (0.0)	0 (0.0)	8 (25.6)
운영 주체	국가/지자체	11	7 (64.8)	1 (10.0)	4 (32.9)	2 (14.1)	2 (21.1)
	법인	114	83 (72.3)	42 (36.8)	7 (6.0)	15 (12.9)	9 (8.2)
	개인	28	18 (63.7)	10 (35.0)	0 (0.0)	0 (0.0)	6 (23.0)
건물 소유 형태	공공소유	24	20 (82.9)	8 (30.8)	2 (6.1)	3 (10.5)	3 (11.0)
	법인소유	30	20 (66.0)	11 (35.0)	6 (18.5)	7 (24.4)	3 (9.1)
	개인소유	5	5 (100.0)	0 (0.0)	0 (0.0)	0 (0.0)	0 (0.0)
	임차	74	51 (68.5)	26 (34.3)	3 (4.4)	6 (8.4)	10 (13.3)
	위탁	19	11 (59.2)	9 (49.5)	0 (0.0)	0 (0.0)	3 (14.5)

| 표 II.1.135 | 기관유형별 물적 지원(보완 대체의사소통 기기)

(단위: 건, %)

구 분		전체	의사소통 보조기기	의사소통 관	수어 통역	문자통역	기타
전 체		153	107 (70.2)	53 (34.6)	10 (6.8)	16 (10.6)	18 (11.8)
장애인 평생교육 시설	교육청 인가등록	40	29 (71.9)	11 (28.1)	1 (3.1)	2 (6.3)	6 (15.6)
	지자체 지정위탁	29	25 (88.9)	18 (63.0)	0 (0.0)	2 (7.4)	0 (0.0)
일반 평생교육 기관	시도평생교육진흥원	2	0 (0.0)	0 (0.0)	0 (0.0)	0 (0.0)	2 (100.0)
	대학(원) 부설	2	0 (0.0)	0 (0.0)	2 (100.0)	2 (100.0)	0 (0.0)
장애인 복지시설	장애인복지관	24	20 (81.8)	13 (54.5)	4 (18.2)	2 (9.1)	0 (0.0)
장애인 직업·고용 시설	보호작업장	40	19 (46.7)	8 (20.0)	0 (0.0)	5 (13.3)	8 (20.0)
	직업적응훈련시설	4	4 (100.0)	0 (0.0)	0 (0.0)	0 (0.0)	0 (0.0)
	발달장애인훈련센터	2	1 (50.0)	0 (0.0)	2 (100.0)	0 (0.0)	1 (50.0)
기타	특수교육기관	11	10 (88.9)	3 (22.2)	1 (11.1)	3 (22.2)	1 (11.1)

| 표 II.1.136 | 지역별 물적 지원(보완 대체의사소통 기기)

(단위: 건, %)

구 분	전체	의사소통 보조기기	의사소통 판	수어 통역	문자통역	기타	
전 체	153	107 (70.2)	53 (34.6)	10 (6.8)	16 (10.6)	18 (11.8)	
지역	서울	31 26 (85.6)	19 (60.6)	3 (11.2)	6 (18.1)	0 (0.0)	
	부산	1 (100.0)	0 (0.0)	0 (0.0)	0 (0.0)	0 (0.0)	
	대구	1 (100.0)	0 (0.0)	0 (0.0)	0 (0.0)	0 (0.0)	
	인천	4 (100.0)	4 (100.0)	0 (0.0)	0 (0.0)	0 (0.0)	
	광주	4 (100.0)	4 (100.0)	0 (0.0)	0 (0.0)	0 (0.0)	
	대전	2 (100.0)	2 (100.0)	1 (50.0)	0 (0.0)	0 (0.0)	
	울산	2 (100.0)	2 (100.0)	1 (45.5)	0 (0.0)	0 (0.0)	
	경기	84 49 (58.7)	25 (29.5)	6 (6.8)	8 (9.7)	14 (16.8)	
	강원	1 (100.0)	1 (100.0)	0 (0.0)	0 (0.0)	0 (0.0)	
	충북	7 (77.1)	5 (77.1)	1 (19.1)	0 (0.0)	1 (19.5)	2 (22.9)
	충남	1 (100.0)	1 (100.0)	0 (0.0)	0 (0.0)	0 (0.0)	0 (0.0)
	전남	3 (100.0)	3 (100.0)	1 (31.5)	0 (0.0)	0 (0.0)	0 (0.0)
	경북	5 (75.0)	4 (75.0)	1 (25.0)	0 (0.0)	0 (0.0)	1 (25.0)
	경남	4 (66.7)	2 (66.7)	2 (66.7)	1 (33.3)	1 (33.3)	0 (0.0)
	제주	2 (0.0)	0 (0.0)	1 (50.0)	0 (0.0)	0 (0.0)	1 (50.0)

| 표 II.1.137 | 전수조사 대상기관 설립 및 유형별 물적 지원(보완 대체의사소통 기기)

(단위: 건, %)

구 분		전체	의사소통 보조기기	의사소통 판	수어 통역	문자통역	기타
전 체		81	64 (78.9)	32 (39.0)	3 (3.1)	7 (8.8)	9 (11.1)
설립 주체	국가/지자체	26	22 (82.2)	15 (57.2)	1 (4.7)	3 (12.8)	2 (5.7)
	법인	28	24 (86.5)	7 (25.0)	1 (4.6)	4 (13.6)	3 (9.0)
	개인	27	19 (68.0)	10 (35.9)	0 (0.0)	0 (0.0)	5 (18.3)
운영 주체	국가/지자체	7	6 (82.5)	1 (14.9)	0 (0.0)	0 (0.0)	1 (17.5)
	법인	51	42 (83.4)	21 (41.2)	3 (5.0)	7 (14.1)	4 (7.9)
	개인	23	16 (68.2)	10 (41.6)	0 (0.0)	0 (0.0)	4 (15.9)
건물 소유 형태	공공소유	9	9 (100.0)	3 (35.8)	0 (0.0)	1 (11.9)	0 (0.0)
	법인소유	14	11 (80.2)	4 (25.8)	1 (9.1)	3 (18.2)	3 (19.8)
	개인소유	2	2 (100.0)	0 (0.0)	0 (0.0)	0 (0.0)	0 (0.0)
	임차	52	37 (72.2)	23 (44.1)	1 (2.4)	4 (6.9)	6 (12.0)
	위탁	4	4 (100.0)	2 (47.9)	0 (0.0)	0 (0.0)	0 (0.0)
장애인 평생교육 시설	교육청 인가등록	40	29 (71.9)	11 (28.1)	1 (3.1)	2 (6.3)	6 (15.6)
	지자체 지정위탁	29	25 (88.9)	18 (63.0)	0 (0.0)	2 (7.4)	0 (0.0)
일반 평생교육 기관	시·도 평생교육진흥원	2	0 (0.0)	0 (0.0)	0 (0.0)	0 (0.0)	2 (100.0)
기타	특수교육기관	11	10 (88.9)	3 (22.2)	1 (11.1)	3 (22.2)	1 (11.1)

| 표 II.1.138 | 전수조사 대상기관 물적 지원(보완 대체의사소통 기기)

(단위: 건, (%))

구 분	전 체	의사소통 보조기기	의사소통 판	수어 통역	문자통역	기타	
전 체	81	64 (78.9)	32 (39.0)	3 (3.1)	7 (8.8)	9 (11.1)	
지역	서울	29 (84.5)	24 (65.2)	19 (45.2)	1 (4.5)	3 (11.9)	0 (0.0)
	부산	1 (100.0)	1 (100.0)	0 (0.0)	0 (0.0)	0 (0.0)	0 (0.0)
	대구	1 (100.0)	1 (100.0)	0 (0.0)	0 (0.0)	0 (0.0)	0 (0.0)
	인천	4 (100.0)	4 (100.0)	0 (0.0)	0 (0.0)	0 (0.0)	0 (0.0)
	광주	4 (100.0)	4 (100.0)	0 (0.0)	0 (0.0)	0 (0.0)	0 (0.0)
	대전	2 (100.0)	2 (100.0)	1 (50.0)	0 (0.0)	0 (0.0)	0 (0.0)
	울산	2 (100.0)	2 (100.0)	1 (45.5)	0 (0.0)	0 (0.0)	0 (0.0)
	경기	15 (57.3)	8 (57.3)	4 (24.4)	0 (0.0)	1 (8.5)	5 (34.2)
	강원	1 (100.0)	1 (100.0)	0 (0.0)	0 (0.0)	0 (0.0)	0 (0.0)
	충북	7 (77.1)	5 (77.1)	1 (19.1)	0 (0.0)	1 (19.5)	2 (22.9)
	충남	1 (100.0)	1 (100.0)	0 (0.0)	0 (0.0)	0 (0.0)	0 (0.0)
	전남	3 (100.0)	3 (100.0)	1 (31.5)	0 (0.0)	0 (0.0)	0 (0.0)
	경북	5 (75.0)	4 (75.0)	1 (25.0)	0 (0.0)	0 (0.0)	1 (25.0)
	경남	4 (66.7)	2 (66.7)	2 (66.7)	1 (33.3)	1 (33.3)	0 (0.0)
	제주	2 (0.0)	0 (0.0)	1 (50.0)	0 (0.0)	0 (0.0)	1 (50.0)

(2) 인적지원

| 표 II.1.139 | 기관 설립별 인적지원(보조 인력)

(단위: 건, (%))

구 분		전체	학습 도우미	활동 보조원	평생교육 코디네이터	전문상담원	기타
전 체		197	63 (32.3)	95 (48.5)	24 (12.0)	25 (12.5)	45 (22.7)
설립 주체	국가/지자체	58	17 (30.1)	19 (33.1)	6 (10.6)	6 (10.1)	20 (34.8)
	법인	105	29 (27.4)	54 (51.4)	8 (7.2)	16 (15.4)	20 (19.5)
	개인	34	17 (51.3)	22 (66.1)	10 (29.6)	2 (7.4)	4 (11.7)
운영 주체	국가/지자체	24	11 (46.3)	11 (44.4)	5 (20.5)	1 (4.1)	2 (9.5)
	법인	140	37 (26.6)	63 (45.2)	10 (7.1)	21 (15.0)	38 (26.9)
	개인	32	15 (46.6)	21 (66.2)	9 (27.5)	2 (7.9)	4 (14.2)
건물 소유 형태	공공소유	40	13 (33.5)	12 (31.1)	5 (11.8)	4 (11.3)	10 (25.6)
	법인소유	31	7 (21.4)	15 (48.1)	3 (8.0)	8 (25.2)	7 (22.0)
	개인소유	3	3 (100.0)	3 (100.0)	0 (0.0)	0 (0.0)	0 (0.0)
	임차	106	40 (37.3)	55 (51.5)	16 (15.5)	10 (9.3)	19 (18.3)
	위탁	14	1 (7.8)	8 (56.6)	0 (0.0)	2 (15.9)	8 (59.0)
	기타	3	0 (0.0)	3 (100.0)	0 (0.0)	0 (0.0)	0 (0.0)

| 표 II.1.140 | 기관유형별 인적지원(보조 인력)

(단위: 건, (%))

구 분		전체	학습 도우미	활동 보조원	평생교육 코디네이터	전문상담원	기타
전 체		197	63 (32.3)	95 (48.5)	24 (12.0)	25 (12.5)	45 (22.7)
장애인 평생교육 시설	교육청 인가등록	59	27 (46.8)	34 (57.4)	16 (27.7)	6 (10.6)	4 (6.4)
	지자체 지정위탁	28	12 (42.3)	11 (38.5)	0 (0.0)	0 (0.0)	13 (46.2)
일반 평생교육 기관	시도평생교육진흥원	3	0 (0.0)	0 (0.0)	2 (50.0)	0 (0.0)	2 (50.0)
	평생학습관	13	5 (40.0)	5 (40.0)	3 (20.0)	0 (0.0)	0 (0.0)
	대학(원)부설	3	3 (100.0)	0 (0.0)	0 (0.0)	0 (0.0)	0 (0.0)
장애인 복지시설	장애인복지관	17	2 (12.5)	11 (62.5)	2 (12.5)	2 (12.5)	4 (25.0)
장애인 직업·고용 시설	보호작업장	54	8 (15.0)	24 (45.0)	0 (0.0)	11 (20.0)	16 (30.0)
	직업적응훈련시설	7	0 (0.0)	4 (50.0)	0 (0.0)	2 (25.0)	4 (50.0)
	발달장애인훈련센터	2	1 (50.0)	1 (50.0)	0 (0.0)	1 (50.0)	0 (0.0)
기타	특수교육기관	11	5 (44.4)	6 (55.6)	1 (11.1)	3 (22.2)	3 (22.2)

| 표 II.1.141 | 지역별 인적지원(보조 인력)

(단위: 건, %)

구 분	전체	학습 도우미	활동 보조원	평생교육 코디네이터	전문상담원	기타	
전 체	197	63 (32.3)	95 (48.5)	24 (12.0)	25 (12.5)	45 (22.7)	
지역	서울	30	13 (44.9)	16 (53.4)	2 (8.4)	0 (0.0)	11 (35.8)
	인천	2	0 (0.0)	1 (50.0)	1 (50.0)	0 (0.0)	0 (0.0)
	광주	5	2 (50.0)	2 (50.0)	1 (25.0)	0 (0.0)	0 (0.0)
	대전	5	5 (100.0)	1 (24.9)	0 (0.0)	0 (0.0)	0 (0.0)
	울산	4	1 (29.6)	3 (70.4)	1 (34.8)	0 (0.0)	0 (0.0)
	세종	3	0 (0.0)	0 (0.0)	2 (54.6)	1 (45.4)	0 (0.0)
	경기	118	29 (24.8)	55 (46.3)	12 (10.3)	18 (15.5)	29 (24.3)
	강원	1	0 (0.0)	1 (100.0)	1 (100.0)	0 (0.0)	0 (0.0)
	충북	7	5 (77.1)	1 (19.5)	3 (38.5)	3 (38.9)	2 (22.9)
	충남	1	1 (100.0)	0 (0.0)	0 (0.0)	0 (0.0)	0 (0.0)
	전북	2	0 (0.0)	1 (50.0)	0 (0.0)	1 (50.0)	0 (0.0)
	전남	5	4 (74.0)	5 (100.0)	0 (0.0)	1 (26.0)	0 (0.0)
	경북	5	1 (24.6)	1 (25.1)	0 (0.0)	0 (0.0)	3 (50.3)
	경남	6	1 (20.0)	6 (100.0)	0 (0.0)	0 (0.0)	0 (0.0)
제주	2	0 (0.0)	1 (50.0)	0 (0.0)	0 (0.0)	1 (50.0)	

| 표 II.1.142 | 전수조사 대상기관 설립 및 유형별 인적지원(보조 인력)

(단위: 건, %)

구 분		전체	학습 도우미	활동 보조원	평생교육 코디네이터	전문상담원	기타
전 체		101	44 (43.9)	51 (50.3)	19 (18.9)	9 (8.7)	21 (20.4)
설립 주체	국가/지자체	28	10 (35.6)	9 (31.7)	2 (5.4)	0 (0.0)	13 (47.0)
	법인	42	17 (40.7)	19 (46.8)	8 (18.0)	6 (15.1)	6 (14.6)
	개인	31	17 (55.7)	22 (71.8)	10 (32.2)	2 (8.0)	1 (4.0)
운영 주체	국가/지자체	8	4 (45.1)	5 (57.4)	2 (29.7)	0 (0.0)	2 (27.4)
	법인	65	26 (39.4)	25 (38.2)	8 (11.9)	6 (9.7)	18 (28.0)
	개인	27	15 (54.2)	21 (77.1)	9 (32.0)	2 (9.2)	0 (0.0)
건물 소유 형태	공공소유	12	5 (38.6)	3 (28.1)	0 (0.0)	0 (0.0)	5 (43.9)
	법인소유	15	3 (16.7)	8 (49.9)	3 (16.6)	3 (16.7)	5 (33.6)
	임차	69	36 (52.1)	36 (52.7)	16 (23.9)	6 (9.0)	7 (10.0)
	위탁	4	1 (24.0)	3 (76.0)	0 (0.0)	0 (0.0)	3 (71.9)
장애인 평생교육 시설	교육청 인가등록	59	27 (46.8)	34 (57.4)	16 (27.7)	6 (10.6)	4 (6.4)
	지자체 지정위탁	28	12 (42.3)	11 (38.5)	0 (0.0)	0 (0.0)	13 (46.2)
일반 평생교육 기관	시·도 평생교육진흥원	3	0 (0.0)	0 (0.0)	2 (50.0)	0 (0.0)	2 (50.0)
기타	특수교육기관	11	5 (44.4)	6 (55.6)	1 (11.1)	3 (22.2)	3 (22.2)

| 표 II.1.143 | 전수조사 대상기관 인적지원(보조 인력)

(단위: 건, %)

구 분	전체	학습 도우미	활동 보조원	평생교육 코디네이터	전문상담원	기타
전 체	101	44 (43.9)	51 (50.3)	19 (18.9)	9 (8.7)	21 (20.4)
지역	서울	13 (44.9)	16 (53.4)	2 (8.4)	0 (0.0)	11 (35.8)
	인천	0 (0.0)	1 (50.0)	1 (50.0)	0 (0.0)	0 (0.0)
	광주	2 (50.0)	2 (50.0)	1 (25.0)	0 (0.0)	0 (0.0)
	대전	5 (100.0)	1 (24.9)	0 (0.0)	0 (0.0)	0 (0.0)
	울산	4 (29.6)	3 (70.4)	1 (34.8)	0 (0.0)	0 (0.0)
	세종	3 (0.0)	0 (0.0)	2 (54.6)	1 (45.4)	0 (0.0)
	경기	22 (45.2)	10 (45.2)	7 (33.9)	2 (11.3)	5 (20.9)
	강원	1 (0.0)	1 (100.0)	1 (100.0)	0 (0.0)	0 (0.0)
	충북	7 (77.1)	1 (19.5)	3 (38.5)	3 (38.9)	2 (22.9)
	충남	1 (100.0)	0 (0.0)	0 (0.0)	0 (0.0)	0 (0.0)
	전북	2 (0.0)	1 (50.0)	0 (0.0)	1 (50.0)	0 (0.0)
	전남	5 (74.0)	5 (100.0)	0 (0.0)	1 (26.0)	0 (0.0)
	경북	5 (24.6)	1 (25.1)	0 (0.0)	0 (0.0)	3 (50.3)
	경남	6 (20.0)	6 (100.0)	0 (0.0)	0 (0.0)	0 (0.0)
제주	2 (0.0)	1 (50.0)	0 (0.0)	0 (0.0)	1 (50.0)	

(3) 이동편의 지원

| 표 II.1.144 | 기관 설립별 이동 편의 지원(이동지원)

(단위: 건, (%))

구 분		전체	통학용 차량	교통비	기타
전 체		158	97 (61.4)	28 (17.8)	52 (33.3)
설립 주체	국가/지자체	40	22 (55.4)	5 (11.5)	18 (44.6)
	법인	90	60 (66.3)	19 (20.5)	25 (27.2)
	개인	27	15 (53.8)	5 (18.2)	10 (37.1)
운영 주체	국가/지자체	10	8 (77.5)	5 (44.2)	2 (22.5)
	법인	121	75 (62.4)	19 (15.4)	39 (32.7)
	개인	27	14 (50.6)	5 (18.6)	11 (40.1)
건물 소유 형태	공공소유	26	15 (59.9)	3 (9.9)	10 (40.1)
	법인소유	23	16 (70.0)	5 (22.2)	9 (39.5)
	개인소유	4	4 (100.0)	1 (31.7)	0 (0.0)
	임차	82	50 (61.4)	15 (18.6)	25 (30.5)
	위탁	19	11 (57.5)	0 (0.0)	8 (42.5)
	기타	4	0 (0.0)	4 (100.0)	0 (0.0)

표 II.1.145 | 기관유형별 이동 편의 지원(이동지원)

(단위: 건, %)

구 분		전체	통학용 차량	교통비	기타
전 체		158	97 (61.4)	28 (17.8)	52 (33.3)
장애인 평생교육 시설	교육청 인가등록	45	32 (72.2)	5 (11.1)	10 (22.2)
	지자체 지정위탁	14	2 (15.4)	0 (0.0)	12 (84.6)
장애인 복지시설	장애인복지관	20	13 (66.7)	0 (0.0)	9 (44.4)
장애인 직업·고용 시설	보호작업장	59	38 (63.6)	13 (22.7)	13 (22.7)
	직업적응훈련시설	5	2 (33.3)	0 (0.0)	4 (66.7)
	발달장애인훈련센터	2	2 (100.0)	2 (100.0)	0 (0.0)
기타	특수교육기관	13	8 (60.0)	8 (60.0)	5 (40.0)

| 표 II.1.146 | 지역별 이동 편의 지원(이동지원)

(단위: 건, (%))

구 분	전체	통학용 차량	교통비	기타
전 체	158	97 (61.4)	28 (17.8)	52 (33.3)
지역	서울	15 4 (26.0)	3 0 (17.5)	11 0 (74.0)
	대구	1 1 (100.0)	0 0 (0.0)	0 0 (0.0)
	인천	7 5 (65.8)	1 0 (17.1)	2 0 (34.2)
	광주	2 0 (0.0)	0 0 (0.0)	2 0 (100.0)
	대전	3 3 (100.0)	1 0 (50.5)	0 0 (0.0)
	울산	4 0 (0.0)	1 0 (34.8)	2 0 (65.2)
	세종	1 1 (100.0)	0 0 (0.0)	0 0 (0.0)
	경기	95 57 (60.2)	17 0 (17.6)	31 0 (32.3)
	강원	2 2 (100.0)	0 0 (0.0)	0 0 (0.0)
	충북	4 4 (100.0)	3 0 (67.1)	0 0 (0.0)
	전북	1 1 (100.0)	0 0 (0.0)	0 0 (0.0)
	전남	5 5 (100.0)	0 0 (0.0)	0 0 (0.0)
	경북	5 1 (25.0)	1 0 (25.0)	4 0 (75.0)
	경남	10 10 (100.0)	1 0 (12.5)	0 0 (0.0)
	제주	2 2 (100.0)	0 0 (0.0)	0 0 (0.0)

| 표 II.1.147 | 전수조사 대상기관 설립 및 유형별 이동 편의 지원(이동지원)

(단위: 건, (%))

구 분		전체	통학용 차량	교통비	기타
전 체		71	42 (59.1)	13 (17.7)	27 (37.4)
설립 주체	국가/지자체	13	5 (36.4)	3 (19.1)	8 (63.6)
	법인	33	23 (67.7)	5 (15.3)	11 (32.3)
	개인	25	15 (59.7)	5 (20.2)	7 (30.2)
운영 주체	국가/지자체	6	4 (62.2)	3 (41.7)	2 (37.8)
	법인	43	25 (57.7)	5 (11.8)	18 (42.3)
	개인	22	14 (60.8)	5 (22.4)	6 (28.0)
건물 소유 형태	공공소유	12	6 (52.6)	3 (22.0)	5 (47.4)
	법인소유	11	6 (55.5)	5 (44.5)	5 (44.5)
	개인소유	1	1 (100.0)	1 (100.0)	0 (0.0)
	임차	44	27 (62.5)	2 (5.7)	15 (34.6)
	위탁	2	1 (54.0)	0 (0.0)	1 (46.0)
	기타	1	0 (0.0)	1 (100.0)	0 (0.0)
장애인 평생교육 시설	교육청 인가등록	45	32 (72.2)	5 (11.1)	10 (22.2)
	지자체 지정위탁	14	2 (15.4)	0 (0.0)	12 (84.6)
기타	특수교육기관	13	8 (60.0)	8 (60.0)	5 (40.0)

| 표 II.1.148 | 전수조사 대상기관 이동 편의 지원(이동지원)

(단위: 건, %)

구 분		전체	통학용 차량	교통비	기타
전 체		71	42 (59.1)	13 (17.7)	27 (37.4)
지역	서울	15	4 (26.0)	3 (17.5)	11 (74.0)
	대구	1	1 (100.0)	0 (0.0)	0 (0.0)
	인천	7	5 (65.8)	1 (17.1)	2 (34.2)
	광주	2	0 (0.0)	0 (0.0)	2 (100.0)
	대전	3	3 (100.0)	1 (50.5)	0 (0.0)
	울산	4	0 (0.0)	1 (34.8)	2 (65.2)
	세종	1	1 (100.0)	0 (0.0)	0 (0.0)
	경기	9	2 (29.2)	1 (14.6)	5 (56.2)
	강원	2	2 (100.0)	0 (0.0)	0 (0.0)
	충북	4	4 (100.0)	3 (67.1)	0 (0.0)
	전북	1	1 (100.0)	0 (0.0)	0 (0.0)
	전남	5	5 (100.0)	0 (0.0)	0 (0.0)
	경북	5	1 (25.0)	1 (25.0)	4 (75.0)
	경남	10	10 (100.0)	1 (12.5)	0 (0.0)
	제주	2	2 (100.0)	0 (0.0)	0 (0.0)

(4) 정보 접근 지원

| 표 II.1.149 | 기관 설립별 정보 접근 지원(장애인 평생교육 정보서비스)

(단위: 건, %)

구 분		전체	전화나 SNS를 통한 안내 및 문의 제공	기타
전 체		195	178 (91.4)	24 (12.2)
설립 주체	국가/지자체	57	53 (91.6)	8 (14.0)
	법인	100	93 (93.0)	10 (9.6)
	개인	37	32 (86.7)	6 (16.7)
운영 주체	국가/지자체	19	18 (93.6)	1 (6.4)
	법인	143	134 (93.6)	15 (10.4)
	개인	32	26 (80.2)	8 (23.7)
건물 소유 형태	공공소유	38	37 (97.2)	1 (2.8)
	법인소유	32	28 (90.3)	4 (13.8)
	개인소유	4	4 (100.0)	0 (0.0)
	임차	101	92 (91.1)	12 (12.4)
	위탁	20	17 (81.7)	6 (28.9)

| 표 II.1.150 | 기관유형별 정보 접근 지원(장애인 평생교육 정보서비스)

(단위: 건, (%))

구 분		전체	전화나 SNS를 통한 안내 및 문의 제공	기타
전 체		195	178 (91.4)	24 (12.2)
장애인 평생교육 시설	교육청 인가등록	64	57 (90.2)	9 (13.7)
	지자체 지정위탁	28	25 (92.3)	3 (11.5)
일반 평생교육 기관	평생학습관	10	10 (100.0)	0 (0.0)
	대학(원)부설	2	2 (100.0)	0 (0.0)
장애인 복지시설	장애인복지관	30	30 (100.0)	2 (7.1)
장애인 직업·고용 시설	보호작업장	46	40 (88.2)	5 (11.8)
	직업적응훈련시설	4	2 (50.0)	2 (50.0)
	발달장애인훈련센터	2	2 (100.0)	0 (0.0)
기타	특수교육기관	10	9 (87.5)	3 (25.0)

표 II.1.151 | 지역별 정보 접근 지원(장애인 평생교육 정보서비스)

(단위: 건, %)

구 분	전체	전화나 SNS를 통한 안내 및 문의 제공	기타
전 체	195	178 (91.4)	24 (12.2)
지역	서울	29 (88.2)	4 (15.5)
	부산	1 (100.0)	0 (0.0)
	대구	2 (100.0)	0 (0.0)
	인천	6 (100.0)	0 (0.0)
	광주	5 (100.0)	0 (0.0)
	대전	4 (100.0)	1 (33.3)
	울산	4 (100.0)	0 (0.0)
	세종	1 (100.0)	0 (0.0)
	경기	112 (90.2)	14 (12.8)
	강원	2 (100.0)	0 (0.0)
	충북	5 (100.0)	0 (0.0)
	충남	1 (100.0)	0 (0.0)
	전북	2 (100.0)	0 (0.0)
	전남	7 (100.0)	0 (0.0)
	경북	5 (75.0)	3 (50.0)
	경남	6 (80.0)	1 (20.0)
	제주	1 (100.0)	0 (0.0)

| 표 II.1.152 | 전수조사 대상기관 설립 및 유형별 정보 접근 지원(장애인 평생교육 정보서비스)

(단위: 건, %)

구 분		전체	전화나 SNS를 통한 안내 및 문의 제공	기타
전 체		101	92 (90.5)	14 (14.3)
설립 주체	국가/지자체	26	24 (91.9)	3 (12.2)
	법인	41	38 (93.8)	5 (12.4)
	개인	35	30 (85.6)	6 (18.0)
운영 주체	국가/지자체	8	7 (85.2)	1 (14.8)
	법인	63	59 (92.7)	8 (13.0)
	개인	30	26 (87.4)	5 (16.8)
건물 소유 형태	공공소유	14	13 (92.3)	1 (7.7)
	법인소유	12	11 (89.8)	3 (20.5)
	개인소유	1	1 (100.0)	0 (0.0)
	임차	70	63 (91.1)	10 (14.0)
	위탁	4	3 (76.0)	1 (24.0)
장애인 평생교육 시설	교육청 인가등록	64	57 (90.2)	9 (13.7)
	지자체 지정위탁	28	25 (92.3)	3 (11.5)
기타	특수교육기관	10	9 (87.5)	3 (25.0)

| 표 II.1.153 | 전수조사 대상기관 정보 접근 지원(장애인 평생교육 정보서비스)

(단위: 건, (%))

구 분	전체	전화나 SNS를 통한 안내 및 문의 제공	기타
전 체	101	92 (90.5)	14 (14.3)
지역	서울	23 (87.3)	4 (16.8)
	부산	1 (100.0)	0 (0.0)
	대구	2 (100.0)	0 (0.0)
	인천	6 (100.0)	0 (0.0)
	광주	5 (100.0)	0 (0.0)
	대전	4 (100.0)	1 (33.3)
	울산	4 (100.0)	0 (0.0)
	세종	1 (100.0)	0 (0.0)
	경기	21 (82.0)	5 (23.9)
	강원	2 (100.0)	0 (0.0)
	충북	5 (100.0)	0 (0.0)
	충남	1 (100.0)	0 (0.0)
	전북	2 (100.0)	0 (0.0)
	전남	7 (100.0)	0 (0.0)
	경북	5 (75.0)	3 (50.0)
	경남	6 (80.0)	1 (20.0)
	제주	1 (100.0)	0 (0.0)

| 표 II.1.154 | 기관 설립별 정보 접근 지원(정보접근지원)

(단위: 건, (%))

구 분		전체	수어	자막	점자 자료	텍스트 파일	확대 문자	음성 자료	기타
전 체		117	13 (11.3)	27 (22.8)	22 (18.7)	52 (44.7)	30 (25.6)	22 (18.7)	26 (21.9)
설립 주체	국가/지자체	35	6 (16.6)	12 (33.2)	6 (16.5)	17 (49.9)	11 (31.7)	5 (14.4)	6 (18.0)
	법인	60	7 (12.4)	13 (21.1)	10 (16.6)	24 (40.1)	15 (25.4)	12 (19.9)	13 (21.5)
	개인	22	0 (0.0)	2 (11.1)	6 (27.8)	11 (49.1)	4 (16.7)	5 (22.2)	6 (28.6)
운영 주체	국가/지자체	13	4 (26.4)	5 (34.4)	4 (28.6)	7 (52.5)	4 (26.7)	1 (9.6)	3 (20.7)
	법인	82	10 (11.8)	20 (23.9)	13 (16.0)	36 (43.4)	21 (25.4)	16 (19.0)	18 (21.5)
	개인	22	0 (0.0)	2 (11.5)	5 (22.9)	10 (45.0)	6 (25.5)	5 (22.9)	5 (23.8)
건물 소유 형태	공공소유	20	3 (12.8)	6 (31.9)	3 (13.0)	8 (38.5)	6 (29.5)	4 (20.2)	5 (26.8)
	법인소유	23	3 (15.3)	8 (36.8)	6 (26.4)	15 (67.3)	7 (32.2)	5 (22.5)	1 (5.6)
	개인소유	1	0 (0.0)	0 (0.0)	0 (0.0)	1 (100.0)	0 (0.0)	1 (100.0)	0 (0.0)
	임차	60	7 (12.1)	6 (9.3)	11 (18.7)	22 (36.5)	13 (21.0)	8 (13.6)	15 (25.5)
	위탁	14	0 (0.0)	7 (47.7)	2 (15.9)	7 (47.7)	4 (31.8)	3 (25.0)	4 (27.4)

표 II.1.155 | 기관유형별 정보 접근 지원(정보접근지원)

(단위: 건, %)

구 분		전체	수어	자막	점자 자료	텍스트 파일	확대 문자	음성 자료	기타
전 체		117	13 (11.3)	27 (22.8)	22 (18.7)	52 (44.7)	30 (25.6)	22 (18.7)	26 (21.9)
장애인 평생교육 시설	교육청 인가등록	32	2 (7.7)	2 (7.7)	9 (26.9)	11 (34.6)	5 (15.4)	7 (23.1)	10 (30.8)
	지자체 지정위탁	15	1 (7.1)	3 (21.4)	1 (7.1)	6 (42.9)	3 (21.4)	3 (21.4)	2 (14.3)
일반 평생교육 기관	시도평생교육진흥원	2	0 (0.0)	0 (0.0)	0 (0.0)	2 (100.0)	0 (0.0)	0 (0.0)	0 (0.0)
	평생학습관	3	3 (100.0)	3 (100.0)	0 (0.0)	0 (0.0)	0 (0.0)	0 (0.0)	0 (0.0)
	대학(원)부설	2	0 (0.0)	0 (0.0)	0 (0.0)	0 (0.0)	0 (0.0)	0 (0.0)	2 (100.0)
장애인 복지시설	장애인복지관	17	2 (12.5)	11 (62.5)	4 (25.0)	11 (62.5)	9 (50.0)	2 (12.5)	0 (0.0)
장애인 직업·고용 시설	보호작업장	32	3 (8.3)	5 (16.7)	3 (8.3)	11 (33.3)	3 (8.3)	3 (8.3)	11 (33.3)
	직업적응훈련시설	4	0 (0.0)	0 (0.0)	0 (0.0)	2 (50.0)	2 (50.0)	0 (0.0)	0 (0.0)
	발달장애인훈련센터	1	1 (100.0)	1 (100.0)	0 (0.0)	1 (100.0)	1 (100.0)	0 (0.0)	0 (0.0)
기타	특수교육기관	10	1 (12.5)	1 (12.5)	5 (50.0)	9 (87.5)	8 (75.0)	6 (62.5)	1 (12.5)

| 표 II.1.156 | 지역별 정보 접근 지원(정보접근지원)

(단위: 건, (%))

구 분	전체	수어	자막	점자 자료	텍스트 파일	확대 문자	음성 자료	기타	
전 체	117	13 (11.3)	27 (22.8)	22 (18.7)	52 (44.7)	30 (25.6)	22 (18.7)	26 (21.9)	
지역	서울	20	5 (22.6)	7 (33.3)	4 (17.9)	11 (57.5)	4 (22.3)	6 (28.6)	2 (10.6)
	대구	1	0 (0.0)	0 (0.0)	1 (100.0)	0 (0.0)	0 (0.0)	0 (0.0)	0 (0.0)
	인천	6	0 (0.0)	0 (0.0)	1 (20.0)	2 (40.0)	0 (0.0)	2 (40.0)	1 (20.0)
	광주	4	1 (33.3)	0 (0.0)	0 (0.0)	0 (0.0)	0 (0.0)	1 (33.3)	1 (33.3)
	대전	3	0 (0.0)	0 (0.0)	1 (50.5)	3 (100.0)	1 (50.5)	1 (49.5)	0 (0.0)
	세종	3	0 (0.0)	0 (0.0)	0 (0.0)	2 (54.6)	0 (0.0)	0 (0.0)	1 (45.4)
	경기	67	6 (9.2)	20 (29.9)	10 (14.2)	27 (40.3)	17 (24.9)	5 (7.2)	16 (23.8)
	충북	4	0 (0.0)	0 (0.0)	4 (100.0)	3 (67.1)	4 (100.0)	3 (67.1)	0 (0.0)
	전남	1	0 (0.0)	0 (0.0)	0 (0.0)	1 (100.0)	0 (0.0)	0 (0.0)	0 (0.0)
	경북	4	0 (0.0)	0 (0.0)	0 (0.0)	3 (66.7)	3 (66.7)	3 (66.7)	1 (33.3)
	경남	4	1 (33.3)	0 (0.0)	1 (33.3)	1 (33.3)	1 (33.3)	1 (33.3)	1 (33.3)
	제주	1	0 (0.0)	0 (0.0)	0 (0.0)	0 (0.0)	0 (0.0)	0 (0.0)	1 (100.0)

표 II.1.157 | 전수조사 대상기관 설립 및 유형별 정보 접근 지원(정보접근지원)

(단위: 건, (%))

구 분		전체	수어	자막	점자 자료	텍스트 파일	확대 문자	음성 자료	기타
전 체		59	5 (8.2)	7 (11.8)	15 (25.2)	28 (47.5)	16 (26.8)	17 (28.9)	13 (22.7)
설립 주체	국가/지자체	16	2 (14.5)	1 (6.7)	4 (22.7)	7 (45.5)	6 (36.0)	2 (14.7)	2 (13.3)
	법인	23	3 (10.8)	3 (14.6)	5 (21.6)	10 (41.8)	6 (27.2)	10 (41.7)	8 (32.2)
	개인	20	0 (0.0)	2 (12.6)	6 (31.5)	11 (55.8)	4 (18.9)	5 (25.2)	4 (18.9)
운영 주체	국가/지자체	6	0 (0.0)	1 (17.4)	4 (62.2)	4 (62.2)	3 (41.7)	1 (20.9)	1 (20.4)
	법인	36	5 (13.6)	3 (9.5)	6 (17.1)	14 (40.5)	10 (26.8)	11 (30.3)	10 (27.1)
	개인	17	0 (0.0)	2 (14.4)	5 (28.9)	10 (56.7)	4 (21.7)	5 (28.9)	2 (14.4)
건물 소유 형태	공공소유	8	0 (0.0)	1 (13.2)	3 (31.7)	5 (60.4)	4 (44.9)	1 (15.8)	1 (13.2)
	법인소유	9	1 (14.3)	1 (14.3)	4 (42.7)	6 (71.6)	5 (57.3)	5 (57.3)	1 (14.3)
	개인소유	1	0 (0.0)	0 (0.0)	0 (0.0)	1 (100.0)	0 (0.0)	1 (100.0)	0 (0.0)
	임차	38	4 (9.2)	5 (12.0)	9 (22.2)	16 (40.4)	7 (18.5)	8 (21.2)	10 (25.9)
	위탁	2	0 (0.0)	0 (0.0)	0 (0.0)	0 (0.0)	0 (0.0)	1 (54.0)	1 (46.0)
장애인 평생교육 시설	교육청 인가등록	32	2 (7.7)	2 (7.7)	9 (26.9)	11 (34.6)	5 (15.4)	7 (23.1)	10 (30.8)
	지자체 지정위탁	15	1 (7.1)	3 (21.4)	1 (7.1)	6 (42.9)	3 (21.4)	3 (21.4)	2 (14.3)
일반 평생교육 기관	시·도 평생교육진흥원	2	0 (0.0)	0 (0.0)	0 (0.0)	2 (100.0)	0 (0.0)	0 (0.0)	0 (0.0)
기타	특수교육기관	10	1 (12.5)	1 (12.5)	5 (50.0)	9 (87.5)	8 (75.0)	6 (62.5)	1 (12.5)

| 표 II.1.158 | 전수조사 대상기관 정보 접근 지원(정보접근지원)

(단위: 건, (%))

구 분	전체	수어	자막	점자 자료	텍스트 파일	확대 문자	음성 자료	기타	
전 체	59	5 (8.2)	7 (11.8)	15 (25.2)	28 (47.5)	16 (26.8)	17 (28.9)	13 (22.7)	
지역	서울	18	2 (13.1)	4 (25.1)	4 (20.1)	9 (52.2)	4 (25.1)	6 (32.1)	2 (11.9)
	대구	1	0 (0.0)	0 (0.0)	1 (100.0)	0 (0.0)	0 (0.0)	0 (0.0)	0 (0.0)
	인천	6	0 (0.0)	0 (0.0)	1 (20.0)	2 (40.0)	0 (0.0)	2 (40.0)	1 (20.0)
	광주	4	1 (33.3)	0 (0.0)	0 (0.0)	0 (0.0)	0 (0.0)	1 (33.3)	1 (33.3)
	대전	3	0 (0.0)	0 (0.0)	1 (50.5)	3 (100.0)	1 (50.5)	1 (49.5)	0 (0.0)
	세종	3	0 (0.0)	0 (0.0)	0 (0.0)	2 (54.6)	0 (0.0)	0 (0.0)	1 (45.4)
	경기	11	0 (0.0)	2 (22.6)	2 (22.6)	5 (43.5)	2 (22.6)	0 (0.0)	4 (33.9)
	충북	4	0 (0.0)	0 (0.0)	4 (100.0)	3 (67.1)	4 (100.0)	3 (67.1)	0 (0.0)
	전남	1	0 (0.0)	0 (0.0)	0 (0.0)	1 (100.0)	0 (0.0)	0 (0.0)	0 (0.0)
	경북	4	0 (0.0)	0 (0.0)	0 (0.0)	3 (66.7)	3 (66.7)	3 (66.7)	1 (33.3)
	경남	4	1 (33.3)	0 (0.0)	1 (33.3)	1 (33.3)	1 (33.3)	1 (33.3)	1 (33.3)
	제주	1	0 (0.0)	0 (0.0)	0 (0.0)	0 (0.0)	0 (0.0)	0 (0.0)	1 (100.0)

다. 장애인 평생교육 활성화를 위해 기관 요구

1) 장애인 평생교육 활성화를 위한 시급 과제

【 표 II.1.159 】 기관 설립별 장애인 평생교육 활성화 시급과제

(단위: 명, %)

구 분	전체	편의 시설 개선 지원	편의 제공 개선 지원	장애인 평생 교육 프로그램 개발 및 교재 보급	장애인 평생 교육 전문 인력 양성 및 배치	종사 자에 대한 체계 적인 장애인 인권 교육 지원	장애인 평생 교육 프로그램 운영비 지원	기관 시설 운영비 지원	기타	
전 체	282	20 (7.2)	6 (2.1)	45 (15.9)	58 (20.4)	6 (2.3)	89 (31.5)	41 (14.6)	17 (5.9)	
설립 주체	국가/지자체	95	6 (6.6)	5 (4.8)	13 (13.7)	25 (26.2)	3 (2.6)	29 (30.4)	6 (6.0)	9 (9.6)
	법인	137	9 (6.6)	0 (0.0)	28 (20.7)	25 (18.4)	4 (2.9)	46 (33.6)	22 (15.9)	3 (1.8)
	개인	50	5 (10.0)	1 (2.5)	4 (7.1)	7 (15.0)	0 (0.0)	14 (27.9)	14 (27.5)	5 (10.0)
운영 주체	국가/지자체	33	3 (7.6)	5 (14.4)	3 (7.6)	9 (28.3)	0 (0.0)	13 (38.2)	1 (3.9)	0 (0.0)
	법인	202	10 (5.0)	1 (0.5)	39 (19.2)	39 (19.3)	6 (3.2)	68 (33.4)	26 (13.0)	13 (6.4)
	개인	47	8 (16.4)	0 (0.0)	4 (7.6)	9 (19.9)	0 (0.0)	9 (18.7)	14 (29.4)	4 (8.0)
건물 소유 형태	공공소유	61	5 (8.5)	3 (4.1)	10 (16.2)	14 (22.8)	0 (0.0)	20 (33.4)	4 (5.9)	6 (9.1)
	법인소유	43	0 (0.0)	1 (2.5)	10 (24.1)	11 (26.4)	2 (5.1)	12 (26.9)	5 (12.1)	1 (3.0)
	개인소유	5	0 (0.0)	0 (0.0)	0 (0.0)	0 (0.0)	0 (0.0)	3 (53.8)	1 (24.9)	1 (21.2)
	임차	134	14 (10.4)	2 (1.7)	19 (14.1)	20 (14.6)	2 (1.3)	45 (33.8)	27 (20.5)	5 (3.6)
	위탁	36	1 (3.5)	0 (0.0)	6 (16.6)	10 (28.9)	3 (7.0)	9 (25.9)	4 (10.5)	3 (7.6)
	기타	4	0 (0.0)	0 (0.0)	0 (0.0)	3 (68.3)	0 (0.0)	0 (0.0)	0 (0.0)	1 (31.7)

| 표 II.1.160 | 기관유형별 장애인 평생교육 활성화 시급 과제

(단위: 명, %)

구 분		전체	편의 시설 개선 지원	편의 제공 개선 지원	장애인 평생 교육 프로 그램 개발 및 교재 보급	장애인 평생 교육 전문 인력 양성 및 배치	중사 자에 대한 체계 적인 장애인 인권 교육 지원	장애인 평생 교육 프로 그램 운영비 지원	기관 시설 운영비 지원	기타
전 체		282	20 (7.2)	6 (2.1)	45 (15.9)	58 (20.4)	6 (2.3)	89 (31.5)	41 (14.6)	17 (5.9)
장애인 평생교육 시설	교육청 인가등록	81	9 (10.8)	1 (1.5)	5 (6.2)	11 (13.8)	0 (0.0)	21 (26.2)	27 (33.8)	6 (7.7)
	지자체 지정위탁	35	1 (3.0)	1 (3.0)	6 (18.2)	10 (27.3)	0 (0.0)	10 (27.3)	3 (9.1)	4 (12.1)
일반 평생교육 기관	시도평생교육진흥원	3	0 (0.0)	0 (0.0)	3 (100.0)	0 (0.0)	0 (0.0)	0 (0.0)	0 (0.0)	0 (0.0)
	평생학습관	20	3 (12.5)	3 (12.5)	3 (12.5)	3 (12.5)	3 (12.5)	8 (37.5)	0 (0.0)	0 (0.0)
	대학(원)부설	3	0 (0.0)	0 (0.0)	0 (0.0)	0 (0.0)	0 (0.0)	3 (100.0)	0 (0.0)	0 (0.0)
장애인 복지시설	장애인복지관	37	0 (0.0)	0 (0.0)	7 (17.6)	13 (35.3)	2 (5.9)	13 (35.3)	0 (0.0)	2 (5.9)
장애인 직업·고용 시설	보호작업장	78	8 (10.3)	0 (0.0)	16 (20.7)	13 (17.2)	0 (0.0)	30 (37.9)	8 (10.3)	3 (3.4)
	직업적응훈련시설	9	0 (0.0)	0 (0.0)	5 (60.0)	2 (20.0)	2 (20.0)	0 (0.0)	0 (0.0)	0 (0.0)
	발달장애인훈련센터	2	0 (0.0)	1 (50.0)	0 (0.0)	1 (50.0)	0 (0.0)	0 (0.0)	0 (0.0)	0 (0.0)
기타	특수교육기관	14	0 (0.0)	0 (0.0)	0 (0.0)	5 (36.4)	0 (0.0)	5 (36.4)	3 (18.2)	1 (9.1)

| 표 II.1.161 | 지역별 장애인 평생교육 활성화 시급 과제

(단위: 명, %)

구 분	전체	편의시설 개선 지원	편의제공 개선 지원	장애인 평생교육 프로그램 개발 및 교재 보급	장애인 평생교육 전문인력 양성 및 배치	중사자에 대한 체계적인 장애인 인권교육 지원	장애인 평생교육 프로그램 운영비 지원	기관 시설 운영비 지원	기타	
전 체	282	20 (7.2)	6 (2.1)	45 (15.9)	58 (20.4)	6 (2.3)	89 (31.5)	41 (14.6)	17 (5.9)	
지역	서울	34	1 (3.1)	1 (3.7)	3 (9.4)	10 (28.8)	2 (6.4)	10 (29.3)	4 (13.1)	2 (6.3)
	부산	1	0 (0.0)	0 (0.0)	0 (0.0)	1 (100.0)	0 (0.0)	0 (0.0)	0 (0.0)	0 (0.0)
	대구	2	0 (0.0)	0 (0.0)	0 (0.0)	1 (50.0)	0 (0.0)	0 (0.0)	1 (50.0)	0 (0.0)
	인천	9	1 (14.6)	0 (0.0)	0 (0.0)	4 (43.8)	0 (0.0)	1 (12.4)	2 (29.2)	0 (0.0)
	광주	6	1 (20.0)	0 (0.0)	0 (0.0)	1 (20.0)	0 (0.0)	2 (40.0)	1 (20.0)	0 (0.0)
	대전	5	0 (0.0)	0 (0.0)	0 (0.0)	0 (0.0)	0 (0.0)	0 (0.0)	5 (100.0)	0 (0.0)
	울산	7	0 (0.0)	0 (0.0)	3 (47.2)	0 (0.0)	0 (0.0)	3 (35.3)	0 (0.0)	1 (17.5)
	세종	3	0 (0.0)	0 (0.0)	2 (54.6)	0 (0.0)	0 (0.0)	0 (0.0)	1 (45.4)	0 (0.0)
	경기	175	14 (8.2)	5 (2.6)	32 (18.2)	33 (18.9)	4 (2.5)	63 (36.0)	14 (8.2)	10 (5.5)
	강원	2	0 (0.0)	0 (0.0)	0 (0.0)	0 (0.0)	0 (0.0)	1 (50.0)	0 (0.0)	1 (50.0)
	충북	7	0 (0.0)	0 (0.0)	2 (22.9)	3 (38.5)	0 (0.0)	0 (0.0)	3 (38.5)	0 (0.0)
	충남	1	0 (0.0)	0 (0.0)	0 (0.0)	0 (0.0)	0 (0.0)	1 (100.0)	0 (0.0)	0 (0.0)
	전북	2	0 (0.0)	0 (0.0)	0 (0.0)	0 (0.0)	0 (0.0)	1 (50.0)	1 (50.0)	0 (0.0)
	전남	7	0 (0.0)	0 (0.0)	2 (32.5)	2 (35.1)	0 (0.0)	0 (0.0)	1 (17.5)	1 (14.9)
	경북	8	0 (0.0)	0 (0.0)	0 (0.0)	3 (33.4)	0 (0.0)	3 (33.4)	1 (16.4)	1 (16.7)
	경남	10	2 (25.0)	0 (0.0)	1 (12.5)	0 (0.0)	0 (0.0)	2 (25.0)	4 (37.5)	0 (0.0)
	제주	2	0 (0.0)	0 (0.0)	0 (0.0)	0 (0.0)	0 (0.0)	1 (50.0)	1 (50.0)	0 (0.0)

표 II.1.162 | 전수조사 대상기관 설립 및 유형별 장애인 평생교육 활성화 시급과제

(단위: 명, %)

구 분		전체	편의 시설 개선 지원	편의 제공 개선 지원	장애인 평생 교육 프로그램 개발 및 교재 보급	장애인 평생 교육 전문 인력 양성 및 배치	장애인 평생 교육 프로그램 운영비 지원	기관 시설 운영비 지원	기타
전 체		133	10 (7.4)	2 (1.7)	14 (10.8)	26 (19.4)	36 (26.9)	33 (24.9)	12 (8.8)
설립 주체	국가/지자체	36	1 (3.0)	1 (3.0)	5 (14.4)	10 (28.0)	8 (23.8)	6 (16.0)	4 (11.9)
	법인	50	4 (7.4)	0 (0.0)	6 (11.3)	8 (16.7)	16 (32.1)	14 (27.4)	3 (5.0)
	개인	47	5 (10.6)	1 (2.6)	4 (7.5)	7 (15.9)	11 (23.8)	14 (29.1)	5 (10.6)
운영 주체	국가/지자체	10	0 (0.0)	1 (12.9)	0 (0.0)	4 (37.3)	4 (36.7)	1 (13.2)	0 (0.0)
	법인	81	5 (5.9)	1 (1.3)	11 (13.3)	15 (18.2)	24 (29.0)	18 (22.4)	8 (9.9)
	개인	42	5 (11.8)	0 (0.0)	4 (8.4)	7 (17.7)	9 (20.7)	14 (32.5)	4 (8.9)
건물 소유 형태	공공소유	19	0 (0.0)	0 (0.0)	1 (5.5)	7 (36.3)	4 (22.1)	4 (18.6)	3 (17.5)
	법인소유	18	0 (0.0)	1 (6.0)	2 (8.6)	4 (21.6)	7 (42.2)	3 (14.4)	1 (7.3)
	개인소유	2	0 (0.0)	0 (0.0)	0 (0.0)	0 (0.0)	0 (0.0)	1 (54.0)	1 (46.0)
	임차	88	9 (9.7)	1 (1.4)	11 (12.2)	14 (15.9)	24 (27.4)	25 (28.0)	5 (5.4)
	위탁	4	1 (28.1)	0 (0.0)	1 (24.0)	1 (24.0)	0 (0.0)	1 (24.0)	0 (0.0)
	기타	1	0 (0.0)	0 (0.0)	0 (0.0)	0 (0.0)	0 (0.0)	0 (0.0)	1 (100.0)
장애인 평생교육 시설	교육청 인가등록	81	9 (10.8)	1 (1.5)	5 (6.2)	11 (13.8)	21 (26.2)	27 (33.8)	6 (7.7)
	지자체 지정위탁	35	1 (3.0)	1 (3.0)	6 (18.2)	10 (27.3)	10 (27.3)	3 (9.1)	4 (12.1)
일반 평생교육 기관	시·도 평생교육진흥원	3	0 (0.0)	0 (0.0)	3 (100.0)	0 (0.0)	0 (0.0)	0 (0.0)	0 (0.0)
기타	특수교육기관	14	0 (0.0)	0 (0.0)	0 (0.0)	5 (36.4)	5 (36.4)	3 (18.2)	1 (9.1)

| 표 II.1.163 | 전수조사 대상기관 지역별 장애인 평생교육 활성화 시급 과제

(단위: 명, %)

구 분	전체	편의시설 개선 지원	편의제공 개선 지원	장애인 평생교육 프로그램 개발 및 교재 보급	장애인 평생교육 전문인력 양성 및 배치	종사자에 대한 체계적인 장애인 인권교육 지원	장애인 평생교육 프로그램 운영비 지원	기관 시설 운영비 지원	기타	
전 체	133	10 (7.4)	2 (1.7)	14 (10.8)	26 (19.4)	0 (0.0)	36 (26.9)	33 (24.9)	12 (8.8)	
지 역	서울	32	1 (3.3)	1 (3.9)	3 (10.0)	10 (30.7)	0 (0.0)	10 (31.3)	4 (14.0)	2 (6.7)
	부산	1	0 (0.0)	0 (0.0)	0 (0.0)	1 (100.0)	0 (0.0)	0 (0.0)	0 (0.0)	0 (0.0)
	대구	2	0 (0.0)	0 (0.0)	0 (0.0)	1 (50.0)	0 (0.0)	0 (0.0)	1 (50.0)	0 (0.0)
	인천	9	1 (14.6)	0 (0.0)	0 (0.0)	4 (43.8)	0 (0.0)	1 (12.4)	2 (29.2)	0 (0.0)
	광주	6	1 (20.0)	0 (0.0)	0 (0.0)	1 (20.0)	0 (0.0)	2 (40.0)	1 (20.0)	0 (0.0)
	대전	5	0 (0.0)	0 (0.0)	0 (0.0)	0 (0.0)	0 (0.0)	0 (0.0)	5 (100.0)	0 (0.0)
	울산	7	0 (0.0)	0 (0.0)	3 (47.2)	0 (0.0)	0 (0.0)	3 (35.3)	0 (0.0)	1 (17.5)
	세종	3	0 (0.0)	0 (0.0)	2 (54.6)	0 (0.0)	0 (0.0)	0 (0.0)	1 (45.4)	0 (0.0)
	경기	28	4 (13.3)	1 (3.8)	1 (4.4)	1 (4.4)	0 (0.0)	10 (34.8)	6 (22.2)	5 (17.1)
	강원	2	0 (0.0)	0 (0.0)	0 (0.0)	0 (0.0)	0 (0.0)	1 (50.0)	0 (0.0)	1 (50.0)
	충북	7	0 (0.0)	0 (0.0)	2 (22.9)	3 (38.5)	0 (0.0)	0 (0.0)	3 (38.5)	0 (0.0)
	충남	1	0 (0.0)	0 (0.0)	0 (0.0)	0 (0.0)	0 (0.0)	1 (100.0)	0 (0.0)	0 (0.0)
	전북	2	0 (0.0)	0 (0.0)	0 (0.0)	0 (0.0)	0 (0.0)	1 (50.0)	1 (50.0)	0 (0.0)
	전남	7	0 (0.0)	0 (0.0)	2 (32.5)	2 (35.1)	0 (0.0)	0 (0.0)	1 (17.5)	1 (14.9)
	경북	8	0 (0.0)	0 (0.0)	0 (0.0)	3 (33.4)	0 (0.0)	3 (33.4)	1 (16.4)	1 (16.7)
	경남	10	2 (25.0)	0 (0.0)	1 (12.5)	0 (0.0)	0 (0.0)	2 (25.0)	4 (37.5)	0 (0.0)
	제주	2	0 (0.0)	0 (0.0)	0 (0.0)	0 (0.0)	0 (0.0)	1 (50.0)	1 (50.0)	0 (0.0)

2. 장애인 평생교육 운영기관 교·강사

장애인 평생교육 운영기관 교·강사 현황조사는 장애인 평생교육 운영기관의 장애인 평생교육 프로그램 운영 교·강사를 대상으로 실시하였다.

| 표 II.2.1 | 장애인 평생교육 운영기관 교·강사용 조사표

조사 영역	조사 내용
응답자 기본정보	<ul style="list-style-type: none"> 소속기관명, 소속기관 주소, 소속기관 유형, 성별, 연령, 최종 학력, 장애인 평생교육 경력, 보유자격증
프로그램 운영 및 근무 만족도	<ul style="list-style-type: none"> 고용형태, 행정사무업무 병행, 주당 장애인평생교육 프로그램 교육 시수, 주당 장애인평생교육 프로그램 운영 개수, 강의운영 형태, 주된 강의 교수법, 주된 교재·교구, 장애인 평생교육 연수 경험 근무환경, 기관 관계자의 관계, 임금/복리후생, 업무 및 교육 관련 행정 절차 및 지원, 장애인 학습자와의 관계
요구	<ul style="list-style-type: none"> 가장 받고 싶은 연수 주제, 개선되어야 할 과제

가. 응답자 기본정보

1) 교·강사 현황(성별)

| 표 II.2.2 | 기관유형별 교·강사 현황(성별)

(단위: 명, %)

구 분		전체	남	여
전 체		100	30 (30.0)	70 (70.0)
기관 유형	장애인 평생교육시설	60	17 (28.3)	43 (71.7)
	일반 평생교육기관	5	0 (0.0)	5 (100.0)
	장애인 복지시설	10	2 (20.0)	8 (80.0)
	장애인 직업·고용시설	25	11 (44.0)	14 (56.0)
장애인 평생교육 시설	교육청 인가·등록	39	9 (23.1)	30 (76.9)
	지자체 지정·위탁	21	8 (38.1)	13 (61.9)
일반 평생교육 기관	평생학습관	4	0 (0.0)	4 (100.0)
	대학(원)부설	1	0 (0.0)	1 (100.0)
장애인 복지시설	장애인복지관	10	2 (20.0)	8 (80.0)
장애인 직업·고용 시설	보호작업장	20	9 (45.0)	11 (55.0)
	직업적응 훈련시설	3	1 (33.3)	2 (66.7)
	발달장애인 훈련센터	2	1 (50.0)	1 (50.0)

2) 교·강사 현황(연령별)

| 표 II.2.3 | 기관유형별 교·강사 현황(연령별)

(단위: 명, %)

구 분		전 체	20~29세	30~39세	40~49세	50~59세	60세 이상
전 체		100	16 (16.0)	28 (28.0)	30 (30.0)	22 (22.0)	4 (4.0)
기관 유형	장애인 평생교육시설	60	8 (13.3)	14 (23.3)	17 (28.3)	18 (30.0)	3 (5.0)
	일반 평생교육기관	5	2 (40.0)	0 (0.0)	1 (20.0)	1 (20.0)	1 (20.0)
	장애인 복지시설	10	4 (40.0)	5 (50.0)	1 (10.0)	0 (0.0)	0 (0.0)
	장애인 직업·고용시설	25	2 (8.0)	9 (36.0)	11 (44.0)	3 (12.0)	0 (0.0)
장애인 평생교육 시설	교육청 인가·등록	39	2 (5.1)	7 (17.9)	12 (30.8)	16 (41.0)	2 (5.1)
	지자체 지정·위탁	21	6 (28.6)	7 (33.3)	5 (23.8)	2 (9.5)	1 (4.8)
일반 평생교육 기관	평생학습관	4	2 (50.0)	0 (0.0)	1 (25.0)	1 (25.0)	0 (0.0)
	대학(원)부설	1	0 (0.0)	0 (0.0)	0 (0.0)	0 (0.0)	1 (100.0)
장애인 복지시설	장애인복지관	10	4 (40.0)	5 (50.0)	1 (10.0)	0 (0.0)	0 (0.0)
장애인 직업·고용 시설	보호작업장	20	2 (10.0)	7 (35.0)	10 (50.0)	1 (5.0)	0 (0.0)
	직업적응 훈련시설	3	0 (0.0)	1 (33.3)	1 (33.3)	1 (33.3)	0 (0.0)
	발달장애인 훈련센터	2	0 (0.0)	1 (50.0)	0 (0.0)	1 (50.0)	0 (0.0)

3) 교·강사 현황(최종 학력)

| 표 II.2.4 | 기관유형별 교·강사 현황(최종 학력)

(단위: 명, %)

구 분	전체	고등학교	전문대졸	대학교졸	대학원졸	
전 체	100	4 (4.0)	11 (11.0)	66 (66.0)	19 (19.0)	
기관 유형	장애인 평생교육시설	60	3 (5.0)	6 (10.0)	40 (66.7)	11 (18.3)
	일반 평생교육기관	5	0 (0.0)	0 (0.0)	4 (80.0)	1 (20.0)
	장애인 복지시설	10	0 (0.0)	1 (10.0)	9 (90.0)	0 (0.0)
	장애인 직업·고용시설	25	1 (4.0)	4 (16.0)	13 (52.0)	7 (28.0)
	장애인 평생교육 시설	39	3 (7.7)	5 (12.8)	26 (66.7)	5 (12.8)
일반 평생교육 기관	지자체 지정·위탁	21	0 (0.0)	1 (4.8)	14 (66.7)	6 (28.6)
	평생학습관	4	0 (0.0)	0 (0.0)	4 (100.0)	0 (0.0)
장애인 복지시설	대학(원)부설	1	0 (0.0)	0 (0.0)	0 (0.0)	1 (100.0)
	장애인복지관	10	0 (0.0)	1 (10.0)	9 (90.0)	0 (0.0)
장애인 직업·고용 시설	보호작업장	20	1 (5.0)	3 (15.0)	11 (55.0)	5 (25.0)
	직업적응 훈련시설	3	0 (0.0)	1 (33.3)	1 (33.3)	1 (33.3)
	발달장애인 훈련센터	2	0 (0.0)	0 (0.0)	1 (50.0)	1 (50.0)

4) 교·강사 현황(장애인 평생교육 경력)

| 표 II.2.5 | 기관유형별 교·강사 현황(장애인 평생교육 경력)

(단위: 명, %)

구 분		전체	1년 미만	1년 이상~ 3년 미만	3년 이상~ 5년 미만	5년 이상~ 10년 미만	10년 이상~ 15년 미만	15년 이상
전 체		100	22 (22.0)	25 (25.0)	12 (12.0)	14 (14.0)	20 (20.0)	7 (7.0)
기관 유형	장애인 평생교육시설	60	9 (15.0)	20 (33.3)	7 (11.7)	10 (16.7)	11 (18.3)	3 (5.0)
	일반 평생교육기관	5	3 (60.0)	0 (0.0)	0 (0.0)	0 (0.0)	2 (40.0)	0 (0.0)
	장애인 복지시설	10	2 (20.0)	3 (30.0)	3 (30.0)	2 (20.0)	0 (0.0)	0 (0.0)
	장애인 직업·고용시설	25	8 (32.0)	2 (8.0)	2 (8.0)	2 (8.0)	7 (28.0)	4 (16.0)
장애인 평생교육 시설	교육청 인가·등록	39	6 (15.4)	15 (38.5)	5 (12.8)	6 (15.4)	7 (17.9)	0 (0.0)
	지자체 지정·위탁	21	3 (14.3)	5 (23.8)	2 (9.5)	4 (19.0)	4 (19.0)	3 (14.3)
일반 평생교육 기관	평생학습관	4	3 (75.0)	0 (0.0)	0 (0.0)	0 (0.0)	1 (25.0)	0 (0.0)
	대학(원)부설	1	0 (0.0)	0 (0.0)	0 (0.0)	0 (0.0)	1 (100.0)	0 (0.0)
장애인 복지시설	장애인복지관	10	2 (20.0)	3 (30.0)	3 (30.0)	2 (20.0)	0 (0.0)	0 (0.0)
장애인 직업·고용 시설	보호작업장	20	6 (30.0)	2 (10.0)	0 (0.0)	2 (10.0)	7 (35.0)	3 (15.0)
	직업적응 훈련시설	3	2 (66.7)	0 (0.0)	1 (33.3)	0 (0.0)	0 (0.0)	0 (0.0)
	발달장애인 훈련센터	2	0 (0.0)	0 (0.0)	1 (50.0)	0 (0.0)	0 (0.0)	1 (50.0)

5) 교·강사 현황(자격증 보유)

표 II.2.6 | 기관유형별 교·강사 현황(자격증 보유)(중복응답)

(단위: 명, %)

구 분		전체	사회복지사	특수교사	평생교육사	장애인 재활 상담사	프로그램 지도관련 자격증	기타
전 체		100	74 (74.0)	7 (7.0)	29 (29.0)	19 (19.0)	27 (27.0)	14 (14.0)
기관 유형	장애인 평생교육시설	60	40 (66.7)	5 (8.3)	24 (40.0)	6 (10.0)	14 (23.3)	11 (18.3)
	일반 평생교육기관	5	3 (60.0)	0 (0.0)	1 (20.0)	0 (0.0)	1 (20.0)	1 (20.0)
	장애인 복지시설	10	9 (90.0)	0 (0.0)	2 (20.0)	1 (10.0)	3 (30.0)	0 (0.0)
	장애인 직업·고용시설	25	22 (88.0)	2 (8.0)	2 (8.0)	12 (48.0)	9 (36.0)	2 (8.0)
장애인 평생교육 시설	교육청 인가·등록	39	22 (56.4)	2 (5.1)	19 (48.7)	0 (0.0)	12 (30.8)	9 (23.1)
	지자체 지정·위탁	21	18 (85.7)	3 (14.3)	5 (23.8)	6 (28.6)	2 (9.5)	2 (9.5)
일반 평생교육 기관	평생학습관	4	3 (75.0)	0 (0.0)	1 (25.0)	0 (0.0)	1 (25.0)	0 (0.0)
	대학(원)부설	1	0 (0.0)	0 (0.0)	0 (0.0)	0 (0.0)	0 (0.0)	1 (100.0)
장애인 복지시설	장애인복지관	10	9 (90.0)	0 (0.0)	2 (20.0)	1 (10.0)	3 (30.0)	0 (0.0)
장애인 직업·고용 시설	보호작업장	20	19 (95.0)	1 (5.0)	1 (5.0)	10 (50.0)	6 (30.0)	2 (10.0)
	직업적응 훈련시설	3	2 (66.7)	0 (0.0)	0 (0.0)	2 (66.7)	2 (66.7)	0 (0.0)
	발달장애인 훈련센터	2	1 (50.0)	1 (50.0)	1 (50.0)	0 (0.0)	1 (50.0)	0 (0.0)

나. 프로그램 운영 및 근무 여건

1) 고용 형태

| 표 II.2.7 | 기관유형별 교·강사 고용 형태

(단위: 명, (%))

구 분	전체	내부직원			외부 교·강사			
		전체	정규직	비정규직	전체	자원봉사 아님	자원봉사	
전 체	100	80 (80.0)	73 (91.3)	7 (8.8)	20 (20.0)	19 (95.0)	1 (5.0)	
기관 유형	장애인 평생교육시설	60	46 (76.7)	43 (93.5)	3 (6.5)	14 (23.3)	14 (100.0)	0 (0.0)
	일반 평생교육기관	5	4 (80.0)	3 (75.0)	1 (25.0)	1 (20.0)	1 (100.0)	0 (0.0)
	장애인 복지시설	10	9 (90.0)	6 (66.7)	3 (33.3)	1 (10.0)	1 (100.0)	0 (0.0)
	장애인 직업·고용시설	25	21 (84.0)	21 (100.0)	0 (0.0)	4 (16.0)	3 (75.0)	1 (25.0)
장애인 평생교육 시설	교육청 인가·등록	39	25 (64.1)	22 (88.0)	3 (12.0)	14 (35.9)	14 (100.0)	0 (0.0)
	지자체 지정·위탁	21	21 (100.0)	21 (100.0)	0 (0.0)	0 (0.0)	0 (0.0)	0 (0.0)
일반 평생교육 기관	평생학습관	4	4 (100.0)	3 (75.0)	1 (25.0)	0 (0.0)	0 (0.0)	0 (0.0)
	대학(원)부설	1	0 (0.0)	0 (0.0)	0 (0.0)	1 (100.0)	1 (100.0)	0 (0.0)
장애인 복지시설	장애인복지관	10	9 (90.0)	6 (66.7)	3 (33.3)	1 (10.0)	1 (100.0)	0 (0.0)
장애인 직업·고용 시설	보호작업장	20	17 (85.0)	17 (100.0)	0 (0.0)	3 (15.0)	3 (100.0)	0 (0.0)
	직업적응 훈련시설	3	2 (66.7)	2 (100.0)	0 (0.0)	1 (33.3)	0 (0.0)	1 (100.0)
	발달장애인 훈련센터	2	2 (100.0)	2 (100.0)	0 (0.0)	0 (0.0)	0 (0.0)	0 (0.0)

2) 내부직원 교·강사의 행정·사무업무 겸직 여부

표 II.2.8 | 기관유형별 교·강사 행정·사무업무 겸직 여부

(단위: 명, %)

구분	전체	예	아니오	
전체	80	67 (83.8)	13 (16.3)	
기관 유형	장애인 평생교육시설	46	36 (78.3)	10 (21.7)
	일반 평생교육기관	4	3 (75.0)	1 (25.0)
	장애인 복지시설	9	7 (77.8)	2 (22.2)
	장애인 직업·고용시설	21	21 (100.0)	0 (0.0)
장애인 평생교육 시설	교육청 인가·등록	25	21 (84.0)	4 (16.0)
	지자체 지정·위탁	21	15 (71.4)	6 (28.6)
일반 평생교육 기관	평생학습관	4	3 (75.0)	1 (25.0)
장애인 복지시설	장애인복지관	9	7 (77.8)	2 (22.2)
장애인 직업·고용 시설	보호작업장	17	17 (100.0)	0 (0.0)
	직업적용 훈련시설	2	2 (100.0)	0 (0.0)
	발달장애인 훈련센터	2	2 (100.0)	0 (0.0)

3) 주당 장애인 평생교육 프로그램 교육 시수

| 표 II.2.9 | 기관유형별 주당 교육 시수

(단위: 명, (%))

구 분		전체	10시간 미만	10시간 이상~ 20시간 미만	20시간 이상~ 40시간 미만	40시간 이상
전 체		100	49 (49.0)	19 (19.0)	28 (28.0)	4 (4.0)
기관 유형	장애인 평생교육시설	60	23 (38.3)	15 (25.0)	20 (33.3)	2 (3.3)
	일반 평생교육기관	5	5 (100.0)	0 (0.0)	0 (0.0)	0 (0.0)
	장애인 복지시설	10	4 (40.0)	0 (0.0)	4 (40.0)	2 (20.0)
	장애인 직업·고용시설	25	17 (68.0)	4 (16.0)	4 (16.0)	0 (0.0)
장애인 평생교육 시설	교육청 인가·등록	39	17 (43.6)	8 (20.5)	13 (33.3)	1 (2.6)
	지자체 지정·위탁	21	6 (28.6)	7 (33.3)	7 (33.3)	1 (4.8)
일반 평생교육 기관	평생학습관	4	4 (100.0)	0 (0.0)	0 (0.0)	0 (0.0)
	대학(원)부설	1	1 (100.0)	0 (0.0)	0 (0.0)	0 (0.0)
장애인 복지시설	장애인복지관	10	4 (40.0)	0 (0.0)	4 (40.0)	2 (20.0)
장애인 직업·고용 시설	보호작업장	20	15 (75.0)	1 (5.0)	4 (20.0)	0 (0.0)
	직업적응 훈련시설	3	2 (66.7)	1 (33.3)	0 (0.0)	0 (0.0)
	발달장애인 훈련센터	2	0 (0.0)	2 (100.0)	0 (0.0)	0 (0.0)

| 표 II.2.10 | 교·강사 특성별 주당 교육 시수

(단위: 명, (%))

구 분		전체	10시간 미만	10시간 이상~ 20시간 미만	20시간 이상~ 40시간 미만	40시간 이상
전 체		100	49 (49.0)	19 (19.0)	28 (28.0)	4 (4.0)
성별	남자	30	14 (46.7)	5 (16.7)	8 (26.7)	3 (10.0)
	여자	70	35 (50.0)	14 (20.0)	20 (28.6)	1 (1.4)
연령별	20대	16	8 (50.0)	3 (18.8)	4 (25.0)	1 (6.3)
	30대	28	11 (39.3)	4 (14.3)	11 (39.3)	2 (7.1)
	40대	30	16 (53.3)	7 (23.3)	6 (20.0)	1 (3.3)
	50대	22	11 (50.0)	5 (22.7)	6 (27.3)	0 (0.0)
	60대 이상	4	3 (75.0)	0 (0.0)	1 (25.0)	0 (0.0)
학력별	고등학교 졸업 이하	4	4 (100.0)	0 (0.0)	0 (0.0)	0 (0.0)
	전문대 졸업	11	7 (63.6)	1 (9.1)	2 (18.2)	1 (9.1)
	대학교 졸업	66	28 (42.4)	14 (21.2)	22 (33.3)	2 (3.0)
	대학원 졸업 이상	19	10 (52.6)	4 (21.1)	4 (21.1)	1 (5.3)
경력별	1년 미만	22	16 (72.7)	4 (18.2)	1 (4.5)	1 (4.5)
	1년 이상~ 3년 미만	25	6 (24.0)	5 (20.0)	12 (48.0)	2 (8.0)
	3년 이상~ 5년 미만	12	5 (41.7)	3 (25.0)	3 (25.0)	1 (8.3)
	5년 이상~ 10년 미만	14	7 (50.0)	2 (14.3)	5 (35.7)	0 (0.0)
	10년 이상~ 15년 미만	20	13 (65.0)	0 (0.0)	7 (35.0)	0 (0.0)
	15년 이상	7	2 (28.6)	5 (71.4)	0 (0.0)	0 (0.0)
내부 직원	정규직	73	29 (39.7)	18 (24.7)	23 (31.5)	3 (4.1)
	비정규직	7	4 (57.1)	0 (0.0)	2 (28.6)	1 (14.3)
외부 교·강사	자원봉사 아님	19	15 (78.9)	1 (5.3)	3 (15.8)	0 (0.0)
	자원봉사	1	1 (100.0)	0 (0.0)	0 (0.0)	0 (0.0)

4) 주당 장애인 평생교육 프로그램 담당 개수

| 표 II.2.11 | 기관유형별 주당 프로그램 담당 개수

(단위: 명, (%))

구 분	전체	1개 이하	2개	3개	4개 이상	
전 체	100	30 (30.0)	12 (12.0)	11 (11.0)	47 (47.0)	
기관 유형	장애인 평생교육시설	60	16 (26.7)	9 (15.0)	8 (13.3)	27 (45.0)
	일반 평생교육기관	5	4 (80.0)	0 (0.0)	0 (0.0)	1 (20.0)
	장애인 복지시설	10	3 (30.0)	0 (0.0)	1 (10.0)	6 (60.0)
	장애인 직업·고용시설	25	7 (28.0)	3 (12.0)	2 (8.0)	13 (52.0)
장애인 평생교육 시설	교육청 인가·등록	39	12 (30.8)	6 (15.4)	3 (7.7)	18 (46.2)
	지자체 지정·위탁	21	4 (19.0)	3 (14.3)	5 (23.8)	9 (42.9)
일반 평생교육 기관	평생학습관	4	3 (75.0)	0 (0.0)	0 (0.0)	1 (25.0)
	대학(원)부설	1	1 (100.0)	0 (0.0)	0 (0.0)	0 (0.0)
장애인 복지시설	장애인복지관	10	3 (30.0)	0 (0.0)	1 (10.0)	6 (60.0)
장애인 직업·고용 시설	보호작업장	20	5 (25.0)	2 (10.0)	2 (10.0)	11 (55.0)
	직업적응 훈련시설	3	2 (66.7)	0 (0.0)	0 (0.0)	1 (33.3)
	발달장애인 훈련센터	2	0 (0.0)	1 (50.0)	0 (0.0)	1 (50.0)

| 표 II.2.12 | 교·강사 특성별 주당 프로그램 담당 개수

(단위: 명, (%))

구 분		전체	1개 이하	2개	3개	4개 이상
전 체		100	30 (30.0)	12 (12.0)	11 (11.0)	47 (47.0)
성별	남자	30	6 (20.0)	5 (16.7)	5 (16.7)	14 (46.7)
	여자	70	24 (34.3)	7 (10.0)	6 (8.6)	33 (47.1)
연령별	20대	16	7 (43.8)	2 (12.5)	2 (12.5)	5 (31.3)
	30대	28	4 (14.3)	4 (14.3)	3 (10.7)	17 (60.7)
	40대	30	10 (33.3)	4 (13.3)	3 (10.0)	13 (43.3)
	50대	22	7 (31.8)	1 (4.5)	3 (13.6)	11 (50.0)
	60대 이상	4	2 (50.0)	1 (25.0)	0 (0.0)	1 (25.0)
학력별	고등학교 졸업 이하	4	3 (75.0)	0 (0.0)	1 (25.0)	0 (0.0)
	전문대 졸업	11	3 (27.3)	1 (9.1)	1 (9.1)	6 (54.5)
	대학교 졸업	66	18 (27.3)	9 (13.6)	8 (12.1)	31 (47.0)
	대학원 졸업 이상	19	6 (31.6)	2 (10.5)	1 (5.3)	10 (52.6)
경력별	1년 미만	22	9 (40.9)	3 (13.6)	2 (9.1)	8 (36.4)
	1년 이상~ 3년 미만	25	5 (20.0)	4 (16.0)	3 (12.0)	13 (52.0)
	3년 이상~ 5년 미만	12	5 (41.7)	2 (16.7)	0 (0.0)	5 (41.7)
	5년 이상~ 10년 미만	14	2 (14.3)	1 (7.1)	4 (28.6)	7 (50.0)
	10년 이상~ 15년 미만	20	8 (40.0)	1 (5.0)	0 (0.0)	11 (55.0)
	15년 이상	7	1 (14.3)	1 (14.3)	2 (28.6)	3 (42.9)
내부직원	정규직	73	15 (20.5)	9 (12.3)	9 (12.3)	40 (54.8)
	비정규직	7	2 (28.6)	1 (14.3)	1 (14.3)	3 (42.9)
외부 교·강사	자원봉사 아님	19	12 (63.2)	2 (10.5)	1 (5.3)	4 (21.1)
	자원봉사	1	1 (100.0)	0 (0.0)	0 (0.0)	0 (0.0)

5) 영역별 장애인 평생교육 프로그램 운영 개수

| 표 II.2.13 | 기관유형별 영역별 프로그램 운영 개수

(단위: 명, (개))

구 분		전체	학력보완 교육	성인문자 해득교육	직업능력 향상교육	인문·교양 교육	문화예술 교육	시민참여 교육
전 체		100	26 (2.0)	53 (2.1)	56 (2.0)	46 (2.1)	72 (4.2)	33 (1.7)
기관 유형	장애인 평생교육시설	60	22 (2.2)	38 (2.0)	31 (1.9)	31 (2.2)	42 (3.9)	26 (1.9)
	일반 평생교육기관	5	0 (0.0)	0 (0.0)	1 (1.0)	2 (3.5)	3 (1.0)	0 (0.0)
	장애인 복지시설	10	1 (1.0)	7 (3.7)	2 (1.5)	5 (2.6)	9 (11.4)	1 (1.0)
	장애인 직업·고용시설	25	3 (1.0)	8 (1.3)	22 (2.1)	8 (1.3)	18 (1.9)	6 (1.0)
장애인 평생교육 시설	교육청 인가·등록	39	19 (2.2)	27 (2.1)	18 (2.3)	18 (2.2)	27 (4.2)	15 (1.7)
	지자체 지정·위탁	21	3 (2.3)	11 (1.7)	13 (1.3)	13 (2.2)	15 (3.2)	11 (2.0)
일반 평생교육 기관	평생학습관	4	0 (0.0)	0 (0.0)	1 (1.0)	1 (6.0)	2 (1.0)	0 (0.0)
	대학(원)부설	1	0 (0.0)	0 (0.0)	0 (0.0)	1 (1.0)	1 (1.0)	0 (0.0)
장애인 복지시설	장애인복지관	10	1 (1.0)	7 (3.7)	2 (1.5)	5 (2.6)	9 (11.4)	1 (1.0)
장애인 직업·고용 시설	보호작업장	20	3 (1.0)	6 (1.3)	18 (2.3)	5 (1.2)	14 (2.1)	6 (1.0)
	직업적응 훈련시설	3	0 (0.0)	2 (1.0)	2 (1.0)	2 (1.5)	2 (1.0)	0 (0.0)
	발달장애인 훈련센터	2	0 (0.0)	0 (0.0)	2 (2.0)	1 (1.0)	2 (1.0)	0 (0.0)

표 II.2.14 | 교·강사 특성별 영역별 프로그램 운영 개수(중복응답)

(단위: 명, (개))

구 분		전체	학력보완 교육	성인문자 해득교육	직업능력 향상교육	인문·교양 교육	문화예술 교육	시민참여 교육
전 체		100	26 (2.0)	53 (2.1)	56 (2.0)	46 (2.1)	72 (4.2)	33 (1.7)
성별	남자	30	9 (1.7)	16 (2.3)	19 (1.7)	16 (1.9)	22 (5.1)	13 (1.4)
	여자	70	17 (2.2)	37 (2.1)	37 (2.1)	30 (2.3)	50 (3.8)	20 (1.9)
연령별	20대	16	2 (1.0)	8 (2.6)	5 (1.2)	5 (2.0)	11 (5.0)	6 (1.5)
	30대	28	8 (2.3)	15 (2.3)	20 (1.8)	16 (2.3)	24 (5.2)	4 (3.0)
	40대	30	6 (2.5)	15 (2.0)	20 (2.3)	12 (2.3)	22 (3.2)	16 (1.5)
	50대	22	8 (1.9)	13 (1.8)	9 (2.1)	10 (2.0)	13 (3.7)	6 (1.5)
	60대 이상	4	2 (1.5)	2 (1.5)	2 (1.5)	3 (1.7)	2 (2.0)	1 (1.0)
학력별	고등학교 졸업 이하	4	0 (0.0)	1 (1.0)	2 (1.5)	1 (1.0)	2 (1.0)	2 (1.0)
	전문대 졸업	11	3 (1.0)	5 (3.4)	4 (2.5)	6 (2.5)	8 (5.0)	4 (1.3)
	대학교 졸업	66	17 (2.4)	38 (2.2)	40 (1.9)	30 (2.3)	47 (4.6)	17 (1.9)
	대학원 졸업 이상	19	6 (1.5)	9 (1.2)	10 (2.1)	9 (1.6)	15 (2.9)	10 (1.5)
경력별	1년 미만	22	4 (2.8)	10 (2.6)	11 (1.6)	8 (1.8)	15 (3.5)	4 (1.3)
	1년 이상~ 3년 미만	25	10 (1.7)	18 (2.5)	13 (2.1)	14 (2.4)	20 (6.1)	12 (2.2)
	3년 이상~ 5년 미만	12	2 (3.0)	8 (2.0)	6 (1.8)	5 (1.6)	9 (4.8)	2 (2.0)
	5년 이상~ 10년 미만	14	6 (2.5)	7 (1.1)	10 (2.0)	5 (3.2)	11 (4.5)	7 (1.6)
	10년 이상~ 15년 미만	20	3 (1.0)	6 (2.2)	10 (2.1)	11 (1.9)	12 (2.0)	5 (1.0)
	15년 이상	7	1 (1.0)	4 (1.0)	6 (2.0)	3 (1.7)	5 (2.6)	3 (1.3)
내부직원	정규직	73	17 (2.1)	42 (2.1)	47 (1.9)	33 (2.3)	57 (4.5)	25 (1.7)
	비정규직	7	3 (1.0)	3 (4.0)	3 (1.3)	3 (1.7)	6 (4.0)	2 (1.0)
외부 교·강사	자원봉사 아님	19	6 (2.5)	8 (1.6)	6 (2.5)	9 (1.7)	9 (2.2)	6 (1.7)
	자원봉사	1	0 (0.0)	0 (0.0)	0 (0.0)	1 (1.0)	0 (0.0)	0 (0.0)

6) 주된 교육 운영형태

| 표 II.2.15 | 기관유형별 주된 교육 운영형태

(단위: 명, (%))

구 분	전체	온라인	오프라인	온/오프라인	
전 체	100	5 (5.0)	90 (90.0)	5 (5.0)	
기관 유형	장애인 평생교육시설	60	3 (5.0)	55 (91.7)	2 (3.3)
	일반 평생교육기관	5	0 (0.0)	5 (100.0)	0 (0.0)
	장애인 복지시설	10	1 (10.0)	7 (70.0)	2 (20.0)
	장애인 직업·고용시설	25	1 (4.0)	23 (92.0)	1 (4.0)
장애인 평생교육 시설	교육청 인가·등록	39	2 (5.1)	35 (89.7)	2 (5.1)
	지자체 지정·위탁	21	1 (4.8)	20 (95.2)	0 (0.0)
일반 평생교육 기관	평생학습관	4	0 (0.0)	4 (100.0)	0 (0.0)
	대학(원)부설	1	0 (0.0)	1 (100.0)	0 (0.0)
장애인 복지시설	장애인복지관	10	1 (10.0)	7 (70.0)	2 (20.0)
장애인 직업·고용 시설	보호작업장	20	1 (5.0)	18 (90.0)	1 (5.0)
	직업적응 훈련시설	3	0 (0.0)	3 (100.0)	0 (0.0)
	발달장애인 훈련센터	2	0 (0.0)	2 (100.0)	0 (0.0)

| 표 II.2.16 | 교·강사 특성별 주된 교육 운영형태

(단위: 명, %)

구 분		전체	온라인	오프라인	온/오프라인
전 체		100	5 (5.0)	90 (90.0)	5 (5.0)
성별	남자	30	1 (3.3)	26 (86.7)	3 (10.0)
	여자	70	4 (5.7)	64 (91.4)	2 (2.9)
연령별	20대	16	1 (6.3)	14 (87.5)	1 (6.3)
	30대	28	1 (3.6)	25 (89.3)	2 (7.1)
	40대	30	2 (6.7)	28 (93.3)	0 (0.0)
	50대	22	1 (4.5)	20 (90.9)	1 (4.5)
	60대 이상	4	0 (0.0)	3 (75.0)	1 (25.0)
학력별	고등학교 졸업 이하	4	0 (0.0)	4 (100.0)	0 (0.0)
	전문대 졸업	11	0 (0.0)	10 (90.9)	1 (9.1)
	대학교 졸업	66	4 (6.1)	58 (87.9)	4 (6.1)
	대학원 졸업 이상	19	1 (5.3)	18 (94.7)	0 (0.0)
경력별	1년 미만	22	2 (9.1)	19 (86.4)	1 (4.5)
	1년 이상~ 3년 미만	25	0 (0.0)	24 (96.0)	1 (4.0)
	3년 이상~ 5년 미만	12	0 (0.0)	11 (91.7)	1 (8.3)
	5년 이상~ 10년 미만	14	1 (7.1)	11 (78.6)	2 (14.3)
	10년 이상~ 15년 미만	20	2 (10.0)	18 (90.0)	0 (0.0)
	15년 이상	7	0 (0.0)	7 (100.0)	0 (0.0)
내부직원	정규직	73	3 (4.1)	67 (91.8)	3 (4.1)
	비정규직	7	0 (0.0)	6 (85.7)	1 (14.3)
외부 교·강사	자원봉사 아님	19	2 (10.5)	16 (84.2)	1 (5.3)
	자원봉사	1	0 (0.0)	1 (100.0)	0 (0.0)

7) 오프라인 교육 운영의 주된 형태

| 표 II.2.17 | 기관유형별 오프라인 교육 운영의 주된 형태

(단위: 명, (%))

구 분	전체	1:1 교육	1인 강사와 다수 학습자	팀티칭 (2인 이상의 강사 협력 교육)	주강사와 보조강사 협력 교육	
전 체	95	5 (5.3)	77 (81.1)	5 (5.3)	8 (8.4)	
기관 유형	장애인 평생교육시설	57	3 (5.3)	45 (78.9)	3 (5.3)	6 (10.5)
	일반 평생교육기관	5	0 (0.0)	4 (80.0)	0 (0.0)	1 (20.0)
	장애인 복지시설	9	0 (0.0)	9 (100.0)	0 (0.0)	0 (0.0)
	장애인 직업·고용시설	24	2 (8.3)	19 (79.2)	2 (8.3)	1 (4.2)
장애인 평생교육 시설	교육청 인가·등록	37	1 (2.7)	34 (91.9)	0 (0.0)	2 (5.4)
	지자체 지정·위탁	20	2 (10.0)	11 (55.0)	3 (15.0)	4 (20.0)
일반 평생교육 기관	평생학습관	4	0 (0.0)	4 (100.0)	0 (0.0)	0 (0.0)
	대학(원)부설	1	0 (0.0)	0 (0.0)	0 (0.0)	1 (100.0)
장애인 복지시설	장애인복지관	9	0 (0.0)	9 (100.0)	0 (0.0)	0 (0.0)
장애인 직업·고용 시설	보호작업장	19	2 (10.5)	14 (73.7)	2 (10.5)	1 (5.3)
	직업적응 훈련시설	3	0 (0.0)	3 (100.0)	0 (0.0)	0 (0.0)
	발달장애인 훈련센터	2	0 (0.0)	2 (100.0)	0 (0.0)	0 (0.0)

표 II.2.18 | 교·강사 특성별 오프라인 교육 운영의 주된 형태

(단위: 명, (%))

구 분		전체	1:1 교육	1인 강사와 다수 학습자	팀티칭 (2인 이상의 강사 협력 교육)	주강사와 보조강사 협력 교육
전 체		95	5 (5.3)	77 (81.1)	5 (5.3)	8 (8.4)
성별	남자	29	1 (3.4)	21 (72.4)	4 (13.8)	3 (10.3)
	여자	66	4 (6.1)	56 (84.8)	1 (1.5)	5 (7.6)
연령별	20대	15	1 (6.7)	12 (80.0)	1 (6.7)	1 (6.7)
	30대	27	0 (0.0)	23 (85.2)	1 (3.7)	3 (11.1)
	40대	28	2 (7.1)	22 (78.6)	1 (3.6)	3 (10.7)
	50대	21	2 (9.5)	18 (85.7)	1 (4.8)	0 (0.0)
	60대 이상	4	0 (0.0)	2 (50.0)	1 (25.0)	1 (25.0)
학력별	고등학교 졸업 이하	4	0 (0.0)	4 (100.0)	0 (0.0)	0 (0.0)
	전문대 졸업	11	2 (18.2)	9 (81.8)	0 (0.0)	0 (0.0)
	대학교 졸업	62	3 (4.8)	50 (80.6)	4 (6.5)	5 (8.1)
	대학원 졸업 이상	18	0 (0.0)	14 (77.8)	1 (5.6)	3 (16.7)
경력별	1년 미만	20	1 (5.0)	19 (95.0)	0 (0.0)	0 (0.0)
	1년 이상~ 3년 미만	25	1 (4.0)	20 (80.0)	1 (4.0)	3 (12.0)
	3년 이상~ 5년 미만	12	0 (0.0)	12 (100.0)	0 (0.0)	0 (0.0)
	5년 이상~ 10년 미만	13	0 (0.0)	10 (76.9)	2 (15.4)	1 (7.7)
	10년 이상~ 15년 미만	18	2 (11.1)	11 (61.1)	1 (5.6)	4 (22.2)
	15년 이상	7	1 (14.3)	5 (71.4)	1 (14.3)	0 (0.0)
내부직원	정규직	70	4 (5.7)	55 (78.6)	5 (7.1)	6 (8.6)
	비정규직	7	1 (14.3)	6 (85.7)	0 (0.0)	0 (0.0)
외부 교·강사	자원봉사 아님	17	0 (0.0)	15 (88.2)	0 (0.0)	2 (11.8)
	자원봉사	1	0 (0.0)	1 (100.0)	0 (0.0)	0 (0.0)

| 표 II.2.19 | 기관유형별 1인 강사와 다수 학습자 형태

(단위: 명, %)

구 분	전체	5명 이내	10명 이내	20명 이내	20명 이상	
전 체	77	15 (19.5)	47 (61.0)	12 (15.6)	3 (3.9)	
기관 유형	장애인 평생교육시설	45	9 (20.0)	32 (71.1)	3 (6.7)	1 (2.2)
	일반 평생교육기관	4	1 (25.0)	3 (75.0)	0 (0.0)	0 (0.0)
	장애인 복지시설	9	4 (44.4)	4 (44.4)	1 (11.1)	0 (0.0)
	장애인 직업·고용시설	19	1 (5.3)	8 (42.1)	8 (42.1)	2 (10.5)
장애인 평생교육 시설	교육청 인가·등록	34	7 (20.6)	23 (67.6)	3 (8.8)	1 (2.9)
	지자체 지정·위탁	11	2 (18.2)	9 (81.8)	0 (0.0)	0 (0.0)
일반 평생교육 기관	평생학습관	4	1 (25.0)	3 (75.0)	0 (0.0)	0 (0.0)
장애인 복지시설	장애인복지관	9	4 (44.4)	4 (44.4)	1 (11.1)	0 (0.0)
장애인 직업·고용 시설	보호작업장	14	1 (7.1)	5 (35.7)	6 (42.9)	2 (14.3)
	직업적응 훈련시설	3	0 (0.0)	2 (66.7)	1 (33.3)	0 (0.0)
	발달장애인 훈련센터	2	0 (0.0)	1 (50.0)	1 (50.0)	0 (0.0)

8) 강의 주된 교수법

표 II.2.20 | 기관유형별 강의 주된 교수법(1순위)

(단위: 명, %)

구 분		전체	강의법	문답법	개별학습	협동/ 협력학습	문제중심 학습	시연/실습
전 체		100	48 (48.0)	4 (4.0)	10 (10.0)	7 (7.0)	3 (3.0)	28 (28.0)
기관 유형	장애인 평생교육시설	60	30 (50.0)	3 (5.0)	9 (15.0)	2 (3.3)	1 (1.7)	15 (25.0)
	일반 평생교육기관	5	2 (40.0)	0 (0.0)	0 (0.0)	2 (40.0)	0 (0.0)	1 (20.0)
	장애인 복지시설	10	7 (70.0)	0 (0.0)	0 (0.0)	0 (0.0)	0 (0.0)	3 (30.0)
	장애인 직업·고용시설	25	9 (36.0)	1 (4.0)	1 (4.0)	3 (12.0)	2 (8.0)	9 (36.0)
장애인 평생교육 시설	교육청 인가·등록	39	23 (59.0)	3 (7.7)	4 (10.3)	2 (5.1)	0 (0.0)	7 (17.9)
	지자체 지정·위탁	21	7 (33.3)	0 (0.0)	5 (23.8)	0 (0.0)	1 (4.8)	8 (38.1)
일반 평생교육 기관	평생학습관	4	2 (50.0)	0 (0.0)	0 (0.0)	1 (25.0)	0 (0.0)	1 (25.0)
	대학(원)부설	1	0 (0.0)	0 (0.0)	0 (0.0)	1 (100.0)	0 (0.0)	0 (0.0)
장애인 복지시설	장애인복지관	10	7 (70.0)	0 (0.0)	0 (0.0)	0 (0.0)	0 (0.0)	3 (30.0)
장애인 직업·고용 시설	보호작업장	20	7 (35.0)	0 (0.0)	1 (5.0)	3 (15.0)	2 (10.0)	7 (35.0)
	직업적응 훈련시설	3	1 (33.3)	1 (33.3)	0 (0.0)	0 (0.0)	0 (0.0)	1 (33.3)
	발달장애인 훈련센터	2	1 (50.0)	0 (0.0)	0 (0.0)	0 (0.0)	0 (0.0)	1 (50.0)

| 표 II.2.21 | 교·강사 특성별 강의 주된 교수법(1순위)

(단위: 명, (%))

구 분		전체	강의법	문답법	개별학습	협동/ 협력학습	문제중심 학습	시연/실습
전 체		100	48 (48.0)	4 (4.0)	10 (10.0)	7 (7.0)	3 (3.0)	28 (28.0)
성별	남자	30	12 (40.0)	1 (3.3)	4 (13.3)	2 (6.7)	1 (3.3)	10 (33.3)
	여자	70	36 (51.4)	3 (4.3)	6 (8.6)	5 (7.1)	2 (2.9)	18 (25.7)
연령별	20대	16	7 (43.8)	0 (0.0)	1 (6.3)	0 (0.0)	1 (6.3)	7 (43.8)
	30대	28	15 (53.6)	1 (3.6)	2 (7.1)	1 (3.6)	1 (3.6)	8 (28.6)
	40대	30	15 (50.0)	2 (6.7)	4 (13.3)	1 (3.3)	1 (3.3)	7 (23.3)
	50대	22	9 (40.9)	1 (4.5)	2 (9.1)	4 (18.2)	0 (0.0)	6 (27.3)
	60대 이상	4	2 (50.0)	0 (0.0)	1 (25.0)	1 (25.0)	0 (0.0)	0 (0.0)
학력별	고등학교 졸업 이하	4	1 (25.0)	0 (0.0)	1 (25.0)	1 (25.0)	0 (0.0)	1 (25.0)
	전문대 졸업	11	4 (36.4)	0 (0.0)	1 (9.1)	1 (9.1)	1 (9.1)	4 (36.4)
	대학교 졸업	66	34 (51.5)	3 (4.5)	5 (7.6)	4 (6.1)	1 (1.5)	19 (28.8)
	대학원 졸업 이상	19	9 (47.4)	1 (5.3)	3 (15.8)	1 (5.3)	1 (5.3)	4 (21.1)
경력별	1년 미만	22	11 (50.0)	0 (0.0)	1 (4.5)	0 (0.0)	2 (9.1)	8 (36.4)
	1년 이상~ 3년 미만	25	14 (56.0)	2 (8.0)	2 (8.0)	2 (8.0)	0 (0.0)	5 (20.0)
	3년 이상~ 5년 미만	12	7 (58.3)	1 (8.3)	0 (0.0)	0 (0.0)	0 (0.0)	4 (33.3)
	5년 이상~ 10년 미만	14	9 (64.3)	0 (0.0)	1 (7.1)	1 (7.1)	0 (0.0)	3 (21.4)
	10년 이상~ 15년 미만	20	4 (20.0)	1 (5.0)	4 (20.0)	4 (20.0)	1 (5.0)	6 (30.0)
	15년 이상	7	3 (42.9)	0 (0.0)	2 (28.6)	0 (0.0)	0 (0.0)	2 (28.6)
내부직원	정규직	73	35 (47.9)	3 (4.1)	8 (11.0)	6 (8.2)	2 (2.7)	19 (26.0)
	비정규직	7	3 (42.9)	0 (0.0)	1 (14.3)	0 (0.0)	0 (0.0)	3 (42.9)
외부 교·강사	자원봉사 아님	19	10 (52.6)	1 (5.3)	1 (5.3)	1 (5.3)	1 (5.3)	5 (26.3)
	자원봉사	1	0 (0.0)	0 (0.0)	0 (0.0)	0 (0.0)	0 (0.0)	1 (100.0)

표 II.2.22 | 기관유형별 강의 주된 교수법(1+2순위)

(단위: 명, %)

구분	전체	강의법	문답법	토의법	개별 학습	협동 /협력학습	문제 중심학습	시연 /실습	
전체	100	55 (55.0)	12 (12.0)	8 (8.0)	30 (30.0)	32 (32.0)	8 (8.0)	55 (55.0)	
기관 유형	장애인 평생교육시설	60	33 (55.0)	9 (15.0)	5 (8.3)	26 (43.3)	15 (25.0)	3 (5.0)	29 (48.3)
	일반 평생교육기관	5	3 (60.0)	1 (20.0)	0 (0.0)	0 (0.0)	3 (60.0)	0 (0.0)	3 (60.0)
	장애인 복지시설	10	7 (70.0)	0 (0.0)	0 (0.0)	3 (30.0)	3 (30.0)	0 (0.0)	7 (70.0)
	장애인 직업·고용시설	25	12 (48.0)	2 (8.0)	3 (12.0)	1 (4.0)	11 (44.0)	5 (20.0)	16 (64.0)
장애인 평생교육 시설	교육청 인가·등록	39	24 (61.5)	9 (23.1)	4 (10.3)	15 (38.5)	10 (25.6)	2 (5.1)	14 (35.9)
	지자체 지정·위탁	21	9 (42.9)	0 (0.0)	1 (4.8)	11 (52.4)	5 (23.8)	1 (4.8)	15 (71.4)
일반 평생교육 기관	평생학습관	4	3 (75.0)	0 (0.0)	0 (0.0)	0 (0.0)	2 (50.0)	0 (0.0)	3 (75.0)
	대학(원)부설	1	0 (0.0)	1 (100.0)	0 (0.0)	0 (0.0)	1 (100.0)	0 (0.0)	0 (0.0)
장애인 복지시설	장애인복지관	10	7 (70.0)	0 (0.0)	0 (0.0)	3 (30.0)	3 (30.0)	0 (0.0)	7 (70.0)
장애인 직업·고용 시설	보호작업장	20	9 (45.0)	1 (5.0)	3 (15.0)	1 (5.0)	8 (40.0)	5 (25.0)	13 (65.0)
	직업적응 훈련시설	3	2 (66.7)	1 (33.3)	0 (0.0)	0 (0.0)	1 (33.3)	0 (0.0)	2 (66.7)
	발달장애인 훈련센터	2	1 (50.0)	0 (0.0)	0 (0.0)	0 (0.0)	2 (100.0)	0 (0.0)	1 (50.0)

9) 강의 활용 교재·교구

| 표 II.2.23 | 기관유형별 강의 활용 교재·교구(1순위)

(단위: 명, %)

구 분	전체	직접 제작한 교재·교구	상업화된 교재·교구	국가 또는 공공단체에서 지원한 교재·교구	기타	없음
전 체	100	47 (47.0)	32 (32.0)	15 (15.0)	3 (3.0)	3 (3.0)
기관 유형	장애인 평생교육시설	29 (48.3)	22 (36.7)	8 (13.3)	1 (1.7)	0 (0.0)
	일반 평생교육기관	2 (40.0)	2 (40.0)	1 (20.0)	0 (0.0)	0 (0.0)
	장애인 복지시설	4 (40.0)	5 (50.0)	0 (0.0)	0 (0.0)	1 (10.0)
	장애인 직업·고용시설	12 (48.0)	3 (12.0)	6 (24.0)	2 (8.0)	2 (8.0)
장애인 평생교육 시설	교육청 인가·등록	16 (41.0)	16 (41.0)	6 (15.4)	1 (2.6)	0 (0.0)
	지자체 지정·위탁	13 (61.9)	6 (28.6)	2 (9.5)	0 (0.0)	0 (0.0)
일반 평생교육 기관	평생학습관	1 (25.0)	2 (50.0)	1 (25.0)	0 (0.0)	0 (0.0)
	대학(원)부설	1 (100.0)	0 (0.0)	0 (0.0)	0 (0.0)	0 (0.0)
장애인 복지시설	장애인복지관	4 (40.0)	5 (50.0)	0 (0.0)	0 (0.0)	1 (10.0)
장애인 직업·고용 시설	보호작업장	9 (45.0)	2 (10.0)	5 (25.0)	2 (10.0)	2 (10.0)
	직업적응 훈련시설	2 (66.7)	0 (0.0)	1 (33.3)	0 (0.0)	0 (0.0)
	발달장애인 훈련센터	1 (50.0)	1 (50.0)	0 (0.0)	0 (0.0)	0 (0.0)

표 II.2.24 | 교·강사 특성별 강의 활용 교재·교구(1순위)

(단위: 명, (%))

구 분		전체	직접 제작한 교재·교구	상업화된 교재·교구	국가 또는 공공단체에서 지원한 교재·교구	기타	없음
전 체		100	47 (47.0)	32 (32.0)	15 (15.0)	3 (3.0)	3 (3.0)
성별	남자	30	17 (56.7)	7 (23.3)	3 (10.0)	1 (3.3)	2 (6.7)
	여자	70	30 (42.9)	25 (35.7)	12 (17.1)	2 (2.9)	1 (1.4)
연령별	20대	16	5 (31.3)	9 (56.3)	1 (6.3)	0 (0.0)	1 (6.3)
	30대	28	12 (42.9)	10 (35.7)	3 (10.7)	2 (7.1)	1 (3.6)
	40대	30	15 (50.0)	7 (23.3)	8 (26.7)	0 (0.0)	0 (0.0)
	50대	22	11 (50.0)	6 (27.3)	3 (13.6)	1 (4.5)	1 (4.5)
	60대 이상	4	4 (100.0)	0 (0.0)	0 (0.0)	0 (0.0)	0 (0.0)
학력별	고등학교 졸업 이하	4	1 (25.0)	1 (25.0)	1 (25.0)	0 (0.0)	1 (25.0)
	전문대 졸업	11	5 (45.5)	6 (54.5)	0 (0.0)	0 (0.0)	0 (0.0)
	대학교 졸업	66	30 (45.5)	22 (33.3)	9 (13.6)	3 (4.5)	2 (3.0)
	대학원 졸업 이상	19	11 (57.9)	3 (15.8)	5 (26.3)	0 (0.0)	0 (0.0)
경력별	1년 미만	22	7 (31.8)	10 (45.5)	4 (18.2)	0 (0.0)	1 (4.5)
	1년 이상~ 3년 미만	25	13 (52.0)	9 (36.0)	2 (8.0)	1 (4.0)	0 (0.0)
	3년 이상~ 5년 미만	12	4 (33.3)	7 (58.3)	1 (8.3)	0 (0.0)	0 (0.0)
	5년 이상~ 10년 미만	14	6 (42.9)	3 (21.4)	3 (21.4)	0 (0.0)	2 (14.3)
	10년 이상~ 15년 미만	20	12 (60.0)	2 (10.0)	4 (20.0)	2 (10.0)	0 (0.0)
	15년 이상	7	5 (71.4)	1 (14.3)	1 (14.3)	0 (0.0)	0 (0.0)
내부직원	정규직	73	36 (49.3)	23 (31.5)	9 (12.3)	2 (2.7)	3 (4.1)
	비정규직	7	2 (28.6)	5 (71.4)	0 (0.0)	0 (0.0)	0 (0.0)
외부 교·강사	자원봉사 아님	19	8 (42.1)	4 (21.1)	6 (31.6)	1 (5.3)	0 (0.0)
	자원봉사	1	1 (100.0)	0 (0.0)	0 (0.0)	0 (0.0)	0 (0.0)

| 표 II.2.25 | 기관유형별 강의 활용 교재·교구(1+2순위)

(단위: 명, (%))

구 분		전 체	직접 제작한 교재·교구	상업화된 교재·교구	국가 또는 공공단체에서 지원한 교재·교구	기타	없음
전 체		100	70 (70.0)	71 (71.0)	42 (42.0)	11 (11.0)	3 (3.0)
기관 유형	장애인 평생교육시설	60	44 (73.3)	46 (76.7)	24 (40.0)	6 (10.0)	0 (0.0)
	일반 평생교육기관	5	3 (60.0)	4 (80.0)	2 (40.0)	1 (20.0)	0 (0.0)
	장애인 복지시설	10	6 (60.0)	8 (80.0)	3 (30.0)	1 (10.0)	1 (10.0)
	장애인 직업·고용시설	25	17 (68.0)	13 (52.0)	13 (52.0)	3 (12.0)	2 (8.0)
장애인 평생교육 시설	교육청 인가·등록	39	27 (69.2)	30 (76.9)	17 (43.6)	4 (10.3)	0 (0.0)
	지자체 지정·위탁	21	17 (81.0)	16 (76.2)	7 (33.3)	2 (9.5)	0 (0.0)
일반 평생교육 기관	평생학습관	4	2 (50.0)	4 (100.0)	2 (50.0)	0 (0.0)	0 (0.0)
	대학(원)부설	1	1 (100.0)	0 (0.0)	0 (0.0)	1 (100.0)	0 (0.0)
장애인 복지시설	장애인복지관	10	6 (60.0)	8 (80.0)	3 (30.0)	1 (10.0)	1 (10.0)
장애인 직업·고용 시설	보호작업장	20	14 (70.0)	9 (45.0)	10 (50.0)	3 (15.0)	2 (10.0)
	직업적응 훈련시설	3	2 (66.7)	3 (100.0)	1 (33.3)	0 (0.0)	0 (0.0)
	발달장애인 훈련센터	2	1 (50.0)	1 (50.0)	2 (100.0)	0 (0.0)	0 (0.0)

10) 장애인 평생교육 관련 연수 경험

| 표 II.2.26 | 기관유형별 장애인 평생교육 관련 연수 경험

(단위: 명, %)

구 분		전체	있다	없다
전 체		100	57 (57.0)	43 (43.0)
기관 유형	장애인 평생교육시설	60	43 (71.7)	17 (28.3)
	일반 평생교육기관	5	3 (60.0)	2 (40.0)
	장애인 복지시설	10	5 (50.0)	5 (50.0)
	장애인 직업·고용시설	25	6 (24.0)	19 (76.0)
장애인 평생교육 시설	교육청 인가·등록	39	27 (69.2)	12 (30.8)
	지자체 지정·위탁	21	16 (76.2)	5 (23.8)
일반 평생교육 기관	평생학습관	4	3 (75.0)	1 (25.0)
	대학(원)부설	1	0 (0.0)	1 (100.0)
장애인 복지시설	장애인복지관	10	5 (50.0)	5 (50.0)
장애인 직업·고용 시설	보호작업장	20	5 (25.0)	15 (75.0)
	직업적응 훈련시설	3	0 (0.0)	3 (100.0)
	발달장애인 훈련센터	2	1 (50.0)	1 (50.0)

| 표 II.2.27 | 교·강사 특성별 장애인 평생교육 관련 연수 경험

(단위: 명, %)

구 분		전체	있다	없다
전 체		100	57 (57.0)	43 (43.0)
성별	남자	30	17 (56.7)	13 (43.3)
	여자	70	40 (57.1)	30 (42.9)
연령별	20대	16	10 (62.5)	6 (37.5)
	30대	28	14 (50.0)	14 (50.0)
	40대	30	18 (60.0)	12 (40.0)
	50대	22	13 (59.1)	9 (40.9)
	60대 이상	4	2 (50.0)	2 (50.0)
학력별	고등학교 졸업 이하	4	3 (75.0)	1 (25.0)
	전문대 졸업	11	4 (36.4)	7 (63.6)
	대학교 졸업	66	40 (60.6)	26 (39.4)
	대학원 졸업 이상	19	10 (52.6)	9 (47.4)
경력별	1년 미만	22	9 (40.9)	13 (59.1)
	1년 이상~ 3년 미만	25	16 (64.0)	9 (36.0)
	3년 이상~ 5년 미만	12	8 (66.7)	4 (33.3)
	5년 이상~ 10년 미만	14	7 (50.0)	7 (50.0)
	10년 이상~ 15년 미만	20	14 (70.0)	6 (30.0)
	15년 이상	7	3 (42.9)	4 (57.1)
내부직원	정규직	73	47 (64.4)	26 (35.6)
	비정규직	7	3 (42.9)	4 (57.1)
외부 교·강사	자원봉사 아님	19	7 (36.8)	12 (63.2)
	자원봉사	1	0 (0.0)	1 (100.0)

11) 장애인 평생교육 관련 연수 주제

| 표 II.2.28 | 기관유형별 장애인 평생교육 관련 연수 주제(중복응답)

(단위: 명, %)

구분	전체	장애인 평생교육 교수·학습 방안	장애인의 도전적 행동 증재·관리	장애인 평생교육 프로그램 개발·운영	장애 인식 및 장애 이해교육	장애 관련 인권교육	장애인 평생교육 관련 법령 및 정책 이해	
전체	57	28 (49.1)	28 (49.1)	33 (57.9)	39 (68.4)	37 (64.9)	24 (42.1)	
기관 유형	장애인 평생교육시설	43	23 (53.5)	24 (55.8)	26 (60.5)	31 (72.1)	29 (67.4)	22 (51.2)
	일반 평생교육기관	3	1 (33.3)	1 (33.3)	2 (66.7)	3 (100.0)	2 (66.7)	1 (33.3)
	장애인 복지시설	5	1 (20.0)	1 (20.0)	2 (40.0)	2 (40.0)	2 (40.0)	1 (20.0)
	장애인 직업·고용시설	6	3 (50.0)	2 (33.3)	3 (50.0)	3 (50.0)	4 (66.7)	0 (0.0)
장애인 평생교육 시설	교육청 인가·등록	27	15 (55.6)	11 (40.7)	16 (59.3)	20 (74.1)	19 (70.4)	12 (44.4)
	지자체 지정·위탁	16	8 (50.0)	13 (81.3)	10 (62.5)	11 (68.8)	10 (62.5)	10 (62.5)
일반 평생교육 기관	평생학습관	3	1 (33.3)	1 (33.3)	2 (66.7)	3 (100.0)	2 (66.7)	1 (33.3)
장애인 복지시설	장애인복지관	5	1 (20.0)	1 (20.0)	2 (40.0)	2 (40.0)	2 (40.0)	1 (20.0)
장애인 직업·고용 시설	보호작업장	5	2 (40.0)	2 (40.0)	2 (40.0)	3 (60.0)	4 (80.0)	0 (0.0)
	발달장애인 훈련센터	1	1 (100.0)	0 (0.0)	1 (100.0)	0 (0.0)	0 (0.0)	0 (0.0)

12) 장애인 평생교육 운영기관 근무 여건 만족도

| 표 II.2.29 | 기관유형별 근무 여건 만족도

(단위: 명, 5점 척도(점))

구 분		전체	근무환경	기관 관계자와의 관계	임금/ 복리후생	업무 및 교육 관련 행정 절차 및 지원	장애인 학습자와의 관계
전 체		100	100 (3.71)	100 (4.07)	100 (3.28)	100 (3.60)	100 (4.18)
기관 유형	장애인 평생교육시설	60	60 (3.65)	60 (4.05)	60 (3.05)	60 (3.50)	60 (4.25)
	일반 평생교육기관	5	5 (4.00)	5 (4.40)	5 (4.00)	5 (4.00)	5 (4.40)
	장애인 복지시설	10	10 (4.20)	10 (4.40)	10 (3.40)	10 (3.90)	10 (4.00)
	장애인 직업·고용시설	25	25 (3.60)	25 (3.92)	25 (3.64)	25 (3.64)	25 (4.04)
장애인 평생교육 시설	교육청 인가·등록	39	39 (3.62)	39 (4.05)	39 (3.05)	39 (3.51)	39 (4.33)
	지자체 지정·위탁	21	21 (3.71)	21 (4.05)	21 (3.05)	21 (3.48)	21 (4.10)
일반 평생교육 기관	평생학습관	4	4 (4.00)	4 (4.25)	4 (4.00)	4 (4.00)	4 (4.25)
	대학(원)부설	1	1 (4.00)	1 (5.00)	1 (4.00)	1 (4.00)	1 (5.00)
장애인 복지시설	장애인복지관	10	10 (4.20)	10 (4.40)	10 (3.40)	10 (3.90)	10 (4.00)
장애인 직업·고용 시설	보호작업장	20	20 (3.60)	20 (3.95)	20 (3.65)	20 (3.70)	20 (4.10)
	직업적용 훈련시설	3	3 (3.67)	3 (4.00)	3 (3.67)	3 (3.67)	3 (3.67)
	발달장애인 훈련센터	2	2 (3.50)	2 (3.50)	2 (3.50)	2 (3.00)	2 (4.00)

표 II.2.30 | 교·강사 특성별 근무 여건 만족도

(단위: 명, 5점 척도(점))

구분		전체	근무환경	기관 관계자와의 관계	임금 /복리후생	업무 및 교육 관련 행정 절차 및 지원	장애인 학습자와의 관계
전체		100	100 (3.71)	100 (4.07)	100 (3.28)	100 (3.60)	100 (4.18)
성별	남자	30	30 (3.87)	30 (4.20)	30 (3.33)	30 (3.67)	30 (4.30)
	여자	70	70 (3.64)	70 (4.01)	70 (3.26)	70 (3.57)	70 (4.13)
연령별	20대	16	16 (3.94)	16 (4.13)	16 (3.19)	16 (3.38)	16 (4.25)
	30대	28	28 (3.79)	28 (4.14)	28 (3.32)	28 (3.64)	28 (4.00)
	40대	30	30 (3.60)	30 (4.13)	30 (3.50)	30 (3.90)	30 (4.40)
	50대	22	22 (3.64)	22 (3.82)	22 (2.91)	22 (3.23)	22 (4.00)
	60대 이상	4	4 (3.50)	4 (4.25)	4 (3.75)	4 (4.00)	4 (4.50)
학력별	고등학교 졸업 이하	4	4 (4.75)	4 (4.75)	4 (4.25)	4 (4.25)	4 (5.00)
	전문대 졸업	11	11 (3.45)	11 (4.00)	11 (3.18)	11 (3.45)	11 (4.18)
	대학교 졸업	66	66 (3.74)	66 (4.06)	66 (3.26)	66 (3.61)	66 (4.17)
	대학원 졸업 이상	19	19 (3.53)	19 (4.00)	19 (3.21)	19 (3.53)	19 (4.05)
경력별	1년 미만	22	22 (3.86)	22 (4.14)	22 (3.50)	22 (3.73)	22 (4.23)
	1년 이상 ~3년 미만	25	25 (3.84)	25 (4.08)	25 (3.08)	25 (3.68)	25 (4.28)
	3년 이상 ~5년 미만	12	12 (3.58)	12 (3.92)	12 (3.08)	12 (3.42)	12 (4.00)
	5년 이상 ~10년 미만	14	14 (4.00)	14 (4.21)	14 (3.50)	14 (3.64)	14 (4.14)
	10년 이상 ~15년 미만	20	20 (3.40)	20 (4.10)	20 (3.25)	20 (3.55)	20 (4.25)
	15년 이상	7	7 (3.29)	7 (3.71)	7 (3.29)	7 (3.29)	7 (3.86)
내부직원	정규직	73	73 (3.66)	73 (3.95)	73 (3.23)	73 (3.56)	73 (4.14)
	비정규직	7	7 (4.14)	7 (4.71)	7 (3.86)	7 (4.00)	7 (4.29)
외부 교·강사	자원봉사 아님	19	19 (3.68)	19 (4.26)	19 (3.21)	19 (3.58)	19 (4.32)
	자원봉사	1	1 (5.00)	1 (5.00)	1 (4.00)	1 (4.00)	1 (4.00)

(1) 근무 환경

| 표 II.2.31 | 기관유형별 근무환경 만족도

(단위: 명, %, 5점 척도(점))

구 분		전체	매우만족	만족	보통	불만족	매우 불만족	5점 평균
전 체		100	25 (25.0)	36 (36.0)	26 (26.0)	11 (11.0)	2 (2.0)	100 (3.71)
기관 유형	장애인 평생교육시설	60	15 (25.0)	22 (36.7)	12 (20.0)	9 (15.0)	2 (3.3)	60 (3.65)
	일반 평생교육기관	5	2 (40.0)	2 (40.0)	0 (0.0)	1 (20.0)	0 (0.0)	5 (4.00)
	장애인 복지시설	10	4 (40.0)	4 (40.0)	2 (20.0)	0 (0.0)	0 (0.0)	10 (4.20)
	장애인 직업·고용시설	25	4 (16.0)	8 (32.0)	12 (48.0)	1 (4.0)	0 (0.0)	25 (3.60)
장애인 평생교육 시설	교육청 인가·등록	39	8 (20.5)	15 (38.5)	10 (25.6)	5 (12.8)	1 (2.6)	39 (3.62)
	지자체 지정·위탁	21	7 (33.3)	7 (33.3)	2 (9.5)	4 (19.0)	1 (4.8)	21 (3.71)
일반 평생교육 기관	평생학습관	4	2 (50.0)	1 (25.0)	0 (0.0)	1 (25.0)	0 (0.0)	4 (4.00)
	대학(원)부설	1	0 (0.0)	1 (100.0)	0 (0.0)	0 (0.0)	0 (0.0)	1 (4.00)
장애인 복지시설	장애인복지관	10	4 (40.0)	4 (40.0)	2 (20.0)	0 (0.0)	0 (0.0)	10 (4.20)
장애인 직업·고용 시설	보호작업장	20	3 (15.0)	7 (35.0)	9 (45.0)	1 (5.0)	0 (0.0)	20 (3.60)
	직업적응 훈련시설	3	1 (33.3)	0 (0.0)	2 (66.7)	0 (0.0)	0 (0.0)	3 (3.67)
	발달장애인 훈련센터	2	0 (0.0)	1 (50.0)	1 (50.0)	0 (0.0)	0 (0.0)	2 (3.50)

(2) 기관 관계자와의 관계

표 II.2.32 | 기관유형별 기관 관계자와의 관계 만족도

(단위: 명, %, 5점 척도(점))

구 분	전체	매우만족	만족	보통	불만족	5점 평균	
전 체	100	34 (34.0)	43 (43.0)	19 (19.0)	4 (4.0)	100 (4.07)	
기관 유형	장애인 평생교육시설	60	19 (31.7)	29 (48.3)	8 (13.3)	4 (6.7)	60 (4.05)
	일반 평생교육기관	5	3 (60.0)	1 (20.0)	1 (20.0)	0 (0.0)	5 (4.40)
	장애인 복지시설	10	6 (60.0)	2 (20.0)	2 (20.0)	0 (0.0)	10 (4.40)
	장애인 직업·고용시설	25	6 (24.0)	11 (44.0)	8 (32.0)	0 (0.0)	25 (3.92)
장애인 평생교육 시설	교육청 인가·등록	39	12 (30.8)	19 (48.7)	6 (15.4)	2 (5.1)	39 (4.05)
	지자체 지정·위탁	21	7 (33.3)	10 (47.6)	2 (9.5)	2 (9.5)	21 (4.05)
일반 평생교육 기관	평생학습관	4	2 (50.0)	1 (25.0)	1 (25.0)	0 (0.0)	4 (4.25)
	대학(원)부설	1	1 (100.0)	0 (0.0)	0 (0.0)	0 (0.0)	1 (5.00)
장애인 복지시설	장애인복지관	10	6 (60.0)	2 (20.0)	2 (20.0)	0 (0.0)	10 (4.40)
장애인 직업·고용 시설	보호작업장	20	5 (25.0)	9 (45.0)	6 (30.0)	0 (0.0)	20 (3.95)
	직업적응 훈련시설	3	1 (33.3)	1 (33.3)	1 (33.3)	0 (0.0)	3 (4.00)
	발달장애인 훈련센터	2	0 (0.0)	1 (50.0)	1 (50.0)	0 (0.0)	2 (3.50)

(3) 임금 및 복리후생

| 표 II.2.33 | 기관유형별 임금 및 복리후생 만족도

(단위: 명, %, 5점 척도(점))

구 분		전체	매우만족	만족	보통	불만족	매우 불만족	5점 평균
전 체		100	12 (12.0)	32 (32.0)	35 (35.0)	14 (14.0)	7 (7.0)	100 (3.28)
기관 유형	장애인 평생교육시설	60	6 (10.0)	16 (26.7)	20 (33.3)	11 (18.3)	7 (11.7)	60 (3.05)
	일반 평생교육기관	5	2 (40.0)	2 (40.0)	0 (0.0)	1 (20.0)	0 (0.0)	5 (4.00)
	장애인 복지시설	10	1 (10.0)	3 (30.0)	5 (50.0)	1 (10.0)	0 (0.0)	10 (3.40)
	장애인 직업·고용시설	25	3 (12.0)	11 (44.0)	10 (40.0)	1 (4.0)	0 (0.0)	25 (3.64)
장애인 평생교육 시설	교육청 인가·등록	39	4 (10.3)	8 (20.5)	16 (41.0)	8 (20.5)	3 (7.7)	39 (3.05)
	지자체 지정·위탁	21	2 (9.5)	8 (38.1)	4 (19.0)	3 (14.3)	4 (19.0)	21 (3.05)
일반 평생교육 기관	평생학습관	4	2 (50.0)	1 (25.0)	0 (0.0)	1 (25.0)	0 (0.0)	4 (4.00)
	대학(원)부설	1	0 (0.0)	1 (100.0)	0 (0.0)	0 (0.0)	0 (0.0)	1 (4.00)
장애인 복지시설	장애인복지관	10	1 (10.0)	3 (30.0)	5 (50.0)	1 (10.0)	0 (0.0)	10 (3.40)
장애인 직업·고용 시설	보호작업장	20	3 (15.0)	8 (40.0)	8 (40.0)	1 (5.0)	0 (0.0)	20 (3.65)
	직업적응 훈련시설	3	0 (0.0)	2 (66.7)	1 (33.3)	0 (0.0)	0 (0.0)	3 (3.67)
	발달장애인 훈련센터	2	0 (0.0)	1 (50.0)	1 (50.0)	0 (0.0)	0 (0.0)	2 (3.50)

(4) 업무 및 교육 관련 행정 절차 및 지원

| 표 II.2.34 | 기관유형별 업무 및 교육 관련 행정 절차 및 지원 만족도

(단위: 명, %, 5점 척도(점))

구 분		전체	매우만족	만족	보통	불만족	매우 불만족	5점 평균
전 체		100	16 (16.0)	44 (44.0)	28 (28.0)	8 (8.0)	4 (4.0)	100 (3.60)
기관 유형	장애인 평생교육시설	60	10 (16.7)	24 (40.0)	16 (26.7)	6 (10.0)	4 (6.7)	60 (3.50)
	일반 평생교육기관	5	2 (40.0)	2 (40.0)	0 (0.0)	1 (20.0)	0 (0.0)	5 (4.00)
	장애인 복지시설	10	2 (20.0)	5 (50.0)	3 (30.0)	0 (0.0)	0 (0.0)	10 (3.90)
	장애인 직업·고용시설	25	2 (8.0)	13 (52.0)	9 (36.0)	1 (4.0)	0 (0.0)	25 (3.64)
장애인 평생교육 시설	교육청 인가·등록	39	6 (15.4)	17 (43.6)	10 (25.6)	3 (7.7)	3 (7.7)	39 (3.51)
	지자체 지정·위탁	21	4 (19.0)	7 (33.3)	6 (28.6)	3 (14.3)	1 (4.8)	21 (3.48)
일반 평생교육 기관	평생학습관	4	2 (50.0)	1 (25.0)	0 (0.0)	1 (25.0)	0 (0.0)	4 (4.00)
	대학(원)부설	1	0 (0.0)	1 (100.0)	0 (0.0)	0 (0.0)	0 (0.0)	1 (4.00)
장애인 복지시설	장애인복지관	10	2 (20.0)	5 (50.0)	3 (30.0)	0 (0.0)	0 (0.0)	10 (3.90)
장애인 직업·고용 시설	보호작업장	20	2 (10.0)	10 (50.0)	8 (40.0)	0 (0.0)	0 (0.0)	20 (3.70)
	직업적응 훈련시설	3	0 (0.0)	2 (66.7)	1 (33.3)	0 (0.0)	0 (0.0)	3 (3.67)
	발달장애인 훈련센터	2	0 (0.0)	1 (50.0)	0 (0.0)	1 (50.0)	0 (0.0)	2 (3.00)

(5) 장애인 학습자와의 관계

| 표 II.2.35 | 기관유형별 장애인 학습자와의 관계 만족도

(단위: 명, %, 5점 척도(점))

구 분		전체	매우만족	만족	보통	5점 평균 (점)
전 체		100	34 (34.0)	50 (50.0)	16 (16.0)	100 (4.18)
기관 유형	장애인 평생교육시설	60	21 (35.0)	33 (55.0)	6 (10.0)	60 (4.25)
	일반 평생교육기관	5	3 (60.0)	1 (20.0)	1 (20.0)	5 (4.40)
	장애인 복지시설	10	3 (30.0)	4 (40.0)	3 (30.0)	10 (4.00)
	장애인 직업·고용시설	25	7 (28.0)	12 (48.0)	6 (24.0)	25 (4.04)
장애인 평생교육 시설	교육청 인가·등록	39	16 (41.0)	20 (51.3)	3 (7.7)	39 (4.33)
	지자체 지정·위탁	21	5 (23.8)	13 (61.9)	3 (14.3)	21 (4.10)
일반 평생교육 기관	평생학습관	4	2 (50.0)	1 (25.0)	1 (25.0)	4 (4.25)
	대학(원)부설	1	1 (100.0)	0 (0.0)	0 (0.0)	1 (5.00)
장애인 복지시설	장애인복지관	10	3 (30.0)	4 (40.0)	3 (30.0)	10 (4.00)
장애인 직업·고용 시설	보호작업장	20	7 (35.0)	8 (40.0)	5 (25.0)	20 (4.10)
	직업적응 훈련시설	3	0 (0.0)	2 (66.7)	1 (33.3)	3 (3.67)
	발달장애인 훈련센터	2	0 (0.0)	2 (100.0)	0 (0.0)	2 (4.00)

다. 장애인 평생교육에 대한 요구

1) 장애인 평생교육 관련 희망 연수 주제

표 II.2.36 | 기관유형별 장애인 평생교육 관련 희망 연수 주제 (1순위)

(단위: 명, %)

구 분	전체	장애인 평생교육 프로그램 개발·운영	장애인 평생교육 교수·학습 방안	장애인 심리 및 행동 지원 방법	장애 인식 및 장애인해 교육	장애인 관련 인권 교육	장애인 평생교육 관련 법령 및 정책 이해	프로그램 모니터링 및 학습자 평가	기타	
전체	100	35 (35.0)	19 (19.0)	30 (30.0)	5 (5.0)	2 (2.0)	4 (4.0)	3 (3.0)	2 (2.0)	
기관 유형	장애인 평생교육시설	19 (31.7)	13 (21.7)	19 (31.7)	2 (3.3)	1 (1.7)	2 (3.3)	2 (3.3)	2 (3.3)	
	일반 평생교육기관	5 (20.0)	1 (60.0)	3 (20.0)	1 (20.0)	0 (0.0)	0 (0.0)	0 (0.0)	0 (0.0)	
	장애인 복지시설	10 (40.0)	4 (40.0)	1 (10.0)	4 (40.0)	1 (10.0)	0 (0.0)	0 (0.0)	0 (0.0)	
	장애인 직업·고용시설	25 (44.0)	11 (44.0)	2 (8.0)	6 (24.0)	2 (8.0)	1 (4.0)	2 (8.0)	1 (4.0)	0 (0.0)
장애인 평생교육 시설	교육청 인가·등록	39 (33.3)	13 (33.3)	11 (28.2)	10 (25.6)	1 (2.6)	0 (0.0)	1 (2.6)	2 (5.1)	1 (2.6)
	지자체 지정·위탁	21 (28.6)	6 (28.6)	2 (9.5)	9 (42.9)	1 (4.8)	1 (4.8)	1 (4.8)	0 (0.0)	1 (4.8)
일반 평생교육 기관	평생학습관	4 (25.0)	1 (25.0)	2 (50.0)	1 (25.0)	0 (0.0)	0 (0.0)	0 (0.0)	0 (0.0)	0 (0.0)
	대학(원)부설	1 (0.0)	0 (0.0)	1 (100.0)	0 (0.0)	0 (0.0)	0 (0.0)	0 (0.0)	0 (0.0)	0 (0.0)
장애인 복지시설	장애인복지관	10 (40.0)	4 (40.0)	1 (10.0)	4 (40.0)	1 (10.0)	0 (0.0)	0 (0.0)	0 (0.0)	0 (0.0)
장애인 직업·고용 시설	보호작업장	20 (40.0)	8 (40.0)	1 (5.0)	5 (25.0)	2 (10.0)	1 (5.0)	2 (10.0)	1 (5.0)	0 (0.0)
	직업적응 훈련시설	3 (66.7)	2 (66.7)	0 (0.0)	1 (33.3)	0 (0.0)	0 (0.0)	0 (0.0)	0 (0.0)	0 (0.0)
	발달장애인 훈련센터	2 (50.0)	1 (50.0)	1 (50.0)	0 (0.0)	0 (0.0)	0 (0.0)	0 (0.0)	0 (0.0)	0 (0.0)

표 II.2.37 | 교·강사 특성별 장애인 평생교육 관련 희망 연수 주제 (1순위)

(단위: 명, %)

구분		전체	장애인 평생교육 프로그램 개발·운영	장애인 평생교육 교수·학습 방안	장애인의 심리 및 행동 지원 방법	장애인 인식 및 장애인해 교육	장애 관련 인 권 교육	장애인 평생교육 관련 법 령 정책 이해	프로그램 모니터링 및 학습자 평가	기타
전체		100	35 (35.0)	19 (19.0)	30 (30.0)	5 (5.0)	2 (2.0)	4 (4.0)	3 (3.0)	2 (2.0)
성별	남자	30	11 (36.7)	5 (16.7)	7 (23.3)	3 (10.0)	0 (0.0)	2 (6.7)	0 (0.0)	2 (6.7)
	여자	70	24 (34.3)	14 (20.0)	23 (32.9)	2 (2.9)	2 (2.9)	2 (2.9)	3 (4.3)	0 (0.0)
연령별	20대	16	7 (43.8)	2 (12.5)	6 (37.5)	0 (0.0)	0 (0.0)	1 (6.3)	0 (0.0)	0 (0.0)
	30대	28	7 (25.0)	4 (14.3)	9 (32.1)	3 (10.7)	0 (0.0)	3 (10.7)	2 (7.1)	0 (0.0)
	40대	30	11 (36.7)	3 (10.0)	11 (36.7)	1 (3.3)	2 (6.7)	0 (0.0)	1 (3.3)	1 (3.3)
	50대	22	7 (31.8)	9 (40.9)	4 (18.2)	1 (4.5)	0 (0.0)	0 (0.0)	0 (0.0)	1 (4.5)
	60대 이상	4	3 (75.0)	1 (25.0)	0 (0.0)	0 (0.0)	0 (0.0)	0 (0.0)	0 (0.0)	0 (0.0)
학력별	고등학교 졸업 이하	4	2 (50.0)	0 (0.0)	2 (50.0)	0 (0.0)	0 (0.0)	0 (0.0)	0 (0.0)	0 (0.0)
	전문대 졸업	11	6 (54.5)	2 (18.2)	1 (9.1)	1 (9.1)	0 (0.0)	1 (9.1)	0 (0.0)	0 (0.0)
	대학교 졸업	66	19 (28.8)	13 (19.7)	23 (34.8)	4 (6.1)	0 (0.0)	3 (4.5)	3 (4.5)	1 (1.5)
	대학원 졸업 이상	19	8 (42.1)	4 (21.1)	4 (21.1)	0 (0.0)	2 (10.5)	0 (0.0)	0 (0.0)	1 (5.3)
경력별	1년 미만	22	8 (36.4)	2 (9.1)	9 (40.9)	0 (0.0)	0 (0.0)	2 (9.1)	1 (4.5)	0 (0.0)
	1년 이상~3년 미만	25	8 (32.0)	5 (20.0)	10 (40.0)	2 (8.0)	0 (0.0)	0 (0.0)	0 (0.0)	0 (0.0)
	3년 이상~5년 미만	12	4 (33.3)	5 (41.7)	2 (16.7)	1 (8.3)	0 (0.0)	0 (0.0)	0 (0.0)	0 (0.0)
	5년 이상~10년 미만	14	4 (28.6)	1 (7.1)	5 (35.7)	1 (7.1)	0 (0.0)	1 (7.1)	1 (7.1)	1 (7.1)
	10년 이상~15년 미만	20	8 (40.0)	5 (25.0)	3 (15.0)	1 (5.0)	1 (5.0)	1 (5.0)	1 (5.0)	0 (0.0)
	15년 이상	7	3 (42.9)	1 (14.3)	1 (14.3)	0 (0.0)	1 (14.3)	0 (0.0)	0 (0.0)	1 (14.3)
내부직원	정규직	73	28 (38.4)	9 (12.3)	23 (31.5)	4 (5.5)	2 (2.7)	3 (4.1)	2 (2.7)	2 (2.7)
	비정규직	7	2 (28.6)	2 (28.6)	1 (14.3)	1 (14.3)	0 (0.0)	1 (14.3)	0 (0.0)	0 (0.0)
외부 교·강사	자원봉사 아님	19	5 (26.3)	8 (42.1)	5 (26.3)	0 (0.0)	0 (0.0)	0 (0.0)	1 (5.3)	0 (0.0)
	자원봉사	1	0 (0.0)	0 (0.0)	1 (100.0)	0 (0.0)	0 (0.0)	0 (0.0)	0 (0.0)	0 (0.0)

표 II.238 | 기관유형별 장애인 평생교육 관련 희망 연수 주제 (1+2순위)

(단위: 명, %)

구분	전체	장애인 평생교육 프로그램 개발·운영	장애인 평생교육 교수·학습 방안	장애인의 심리 및 행동 지원 방법	장애 인식 및 장애인 이해 교육	장애인 관련 인권 교육	장애인 평생교육 관련 법령 및 정책 이해	프로그램 모니터링 및 학습자 평가	기타	
전체	100	57 (57.0)	50 (50.0)	52 (52.0)	16 (16.0)	4 (4.0)	9 (9.0)	9 (9.0)	3 (3.0)	
기관 유형	장애인 평생교육시설	60	30 (50.0)	33 (55.0)	35 (58.3)	7 (11.7)	1 (1.7)	5 (8.3)	6 (10.0)	3 (5.0)
	일반 평생교육기관	5	2 (40.0)	3 (60.0)	3 (60.0)	1 (20.0)	0 (0.0)	0 (0.0)	1 (20.0)	0 (0.0)
	장애인 복지시설	10	6 (60.0)	5 (50.0)	5 (50.0)	3 (30.0)	0 (0.0)	0 (0.0)	1 (10.0)	0 (0.0)
	장애인 직업·고용시설	25	19 (76.0)	9 (36.0)	9 (36.0)	5 (20.0)	3 (12.0)	4 (16.0)	1 (4.0)	0 (0.0)
장애인 평생교육 시설	교육청 인가·등록	39	21 (53.8)	19 (48.7)	22 (56.4)	5 (12.8)	0 (0.0)	4 (10.3)	5 (12.8)	2 (5.1)
	지자체 지정·위탁	21	9 (42.9)	14 (66.7)	13 (61.9)	2 (9.5)	1 (4.8)	1 (4.8)	1 (4.8)	1 (4.8)
일반 평생교육 기관	평생학습관	4	1 (25.0)	2 (50.0)	3 (75.0)	1 (25.0)	0 (0.0)	0 (0.0)	1 (25.0)	0 (0.0)
	대학(원)부설	1	1 (100.0)	1 (100.0)	0 (0.0)	0 (0.0)	0 (0.0)	0 (0.0)	0 (0.0)	0 (0.0)
장애인 복지시설	장애인복지관	10	6 (60.0)	5 (50.0)	5 (50.0)	3 (30.0)	0 (0.0)	0 (0.0)	1 (10.0)	0 (0.0)
장애인 직업·고용 시설	보호작업장	20	15 (75.0)	7 (35.0)	6 (30.0)	5 (25.0)	3 (15.0)	3 (15.0)	1 (5.0)	0 (0.0)
	직업적응 훈련시설	3	2 (66.7)	1 (33.3)	2 (66.7)	0 (0.0)	0 (0.0)	1 (33.3)	0 (0.0)	0 (0.0)
	발달장애인 훈련센터	2	2 (100.0)	1 (50.0)	1 (50.0)	0 (0.0)	0 (0.0)	0 (0.0)	0 (0.0)	0 (0.0)

2) 장애인 평생교육 활성화를 위한 개선 과제

표 II.2.39 | 기관유형별 장애인 평생교육 활성화 과제 (1순위)

(단위: 명, %)

구분	전체	장애인 평생교육 기관 설립 및 확보	장애인 특화된 다양한 프로그램 개발·보급	프로그램 이용에 따른 교육비 지원 확대	장애인의 제공 및 편의시설 구축	장애인 평생교육에 대한 인식 개선 또는 확대	장애인 평생교육 프로그램 운영의 체계적 관리와 평가	장애인 평생교육을 위한 전문 인력 양성 및 확보	비장애인과 함께 하는 프로그램 운영 확대	장애인 평생교육 활성화 법안 및 조례 제·개정 등 제도 정비	
전체	100	10 (10.0)	31 (31.0)	21 (21.0)	6 (6.0)	4 (4.0)	3 (3.0)	11 (11.0)	1 (1.0)	13 (13.0)	
기관 유형	장애인 평생교육시설	60	6 (10.0)	14 (23.3)	13 (21.7)	4 (6.7)	2 (3.3)	1 (1.7)	8 (13.3)	0 (0.0)	12 (20.0)
	일반 평생교육기관	5	2 (40.0)	0 (0.0)	1 (20.0)	0 (0.0)	0 (0.0)	1 (20.0)	1 (20.0)	0 (0.0)	0 (0.0)
	장애인 복지시설	10	1 (10.0)	5 (50.0)	2 (20.0)	0 (0.0)	0 (0.0)	0 (0.0)	1 (10.0)	1 (10.0)	0 (0.0)
	장애인 직업·고용시설	25	1 (4.0)	12 (48.0)	5 (20.0)	2 (8.0)	2 (8.0)	1 (4.0)	1 (4.0)	0 (0.0)	1 (4.0)
장애인 평생교육 시설	교육청 인가·등록	39	2 (5.1)	9 (23.1)	13 (33.3)	2 (5.1)	2 (5.1)	1 (2.6)	1 (2.6)	0 (0.0)	9 (23.1)
	지자체 지정·위탁	21	4 (19.0)	5 (23.8)	0 (0.0)	2 (9.5)	0 (0.0)	0 (0.0)	7 (33.3)	0 (0.0)	3 (14.3)
일반 평생교육 기관	평생학습관	4	1 (25.0)	0 (0.0)	1 (25.0)	0 (0.0)	0 (0.0)	1 (25.0)	1 (25.0)	0 (0.0)	0 (0.0)
	대학(원)부설	1	1 (100.0)	0 (0.0)	0 (0.0)	0 (0.0)	0 (0.0)	0 (0.0)	0 (0.0)	0 (0.0)	0 (0.0)
장애인 복지시설	장애인복지관	10	1 (10.0)	5 (50.0)	2 (20.0)	0 (0.0)	0 (0.0)	0 (0.0)	1 (10.0)	1 (10.0)	0 (0.0)
장애인 직업·고용 시설	보호작업장	20	1 (5.0)	11 (55.0)	3 (15.0)	2 (10.0)	1 (5.0)	0 (0.0)	1 (5.0)	0 (0.0)	1 (5.0)
	직업적응 훈련시설	3	0 (0.0)	0 (0.0)	2 (66.7)	0 (0.0)	1 (33.3)	0 (0.0)	0 (0.0)	0 (0.0)	0 (0.0)
	발달장애인 훈련센터	2	0 (0.0)	1 (50.0)	0 (0.0)	0 (0.0)	0 (0.0)	1 (50.0)	0 (0.0)	0 (0.0)	0 (0.0)

표 II.2.40 | 기관유형별 장애인 평생교육 활성화 과제 (1+2순위)

(단위: 명, %)

구분	전체	장애인 평생교육 기관 설립 및 확보	장애인에게 특화된 다양한 프로그램 개발·보급	프로그램 이용에 따른 교육비 지원 확대	장애인의 제공 및 편의 시설 구축	장애인 평생교육에 대한 인식 개선 또는 확대	장애인 평생교육 프로그램 운영의 체계적 관리와 평가	장애인 평생교육을 위한 전문 인력 양성 및 확보	비장애인과 함께 하는 프로그램 운영 확대	장애인 평생교육 활성화 방안 및 조례 제·개정 등 제도 정비	
전체	100	14 (14.0)	47 (47.0)	43 (43.0)	14 (14.0)	14 (14.0)	13 (13.0)	28 (28.0)	5 (5.0)	22 (22.0)	
기관 유형	장애인 평생교육시설	60	10 (16.7)	21 (35.0)	28 (46.7)	10 (16.7)	6 (10.0)	7 (11.7)	18 (30.0)	0 (0.0)	20 (33.3)
	일반 평생교육기관	5	2 (40.0)	0 (0.0)	3 (60.0)	1 (20.0)	2 (40.0)	1 (20.0)	1 (20.0)	0 (0.0)	0 (0.0)
	장애인 복지시설	10	1 (10.0)	8 (80.0)	2 (20.0)	0 (0.0)	2 (20.0)	1 (10.0)	3 (30.0)	2 (20.0)	1 (10.0)
	장애인 직업·고용시설	25	1 (4.0)	18 (72.0)	10 (40.0)	3 (12.0)	4 (16.0)	4 (16.0)	6 (24.0)	3 (12.0)	1 (4.0)
장애인 평생교육 시설	교육청 인가·등록	39	4 (10.3)	11 (28.2)	25 (64.1)	7 (17.9)	5 (12.8)	4 (10.3)	9 (23.1)	0 (0.0)	13 (33.3)
	지자체 지정·위탁	21	6 (28.6)	10 (47.6)	3 (14.3)	3 (14.3)	1 (4.8)	3 (14.3)	9 (42.9)	0 (0.0)	7 (33.3)
일반 평생교육 기관	평생학습관	4	1 (25.0)	0 (0.0)	3 (75.0)	1 (25.0)	1 (25.0)	1 (25.0)	1 (25.0)	0 (0.0)	0 (0.0)
	대학(원)부설	1	1 (100.0)	0 (0.0)	0 (0.0)	0 (0.0)	1 (100.0)	0 (0.0)	0 (0.0)	0 (0.0)	0 (0.0)
장애인 복지시설	장애인복지관	10	1 (10.0)	8 (80.0)	2 (20.0)	0 (0.0)	2 (20.0)	1 (10.0)	3 (30.0)	2 (20.0)	1 (10.0)
장애인 직업·고용 시설	보호작업장	20	1 (5.0)	14 (70.0)	8 (40.0)	3 (15.0)	2 (10.0)	3 (15.0)	5 (25.0)	3 (15.0)	1 (5.0)
	직업적응 훈련시설	3	0 (0.0)	2 (66.7)	2 (66.7)	0 (0.0)	2 (66.7)	0 (0.0)	0 (0.0)	0 (0.0)	0 (0.0)
	발달장애인 훈련센터	2	0 (0.0)	2 (100.0)	0 (0.0)	0 (0.0)	0 (0.0)	1 (50.0)	1 (50.0)	0 (0.0)	0 (0.0)

3. 장애인 평생교육 학습자

장애인 평생교육 학습자 현황조사는 장애인 평생교육프로그램 참여 경험이 있는 장애인 학습자를 대상으로 실시하였다.

| 표 II.3.1 | 장애인 평생교육 학습자용 조사표

조사 영역	조사 내용
응답자 기본정보	<ul style="list-style-type: none"> • 성별, 출생년도, 장애유형, 장애정도, 거주지역, 거주도시, 거주형태, 최종 학력, 특수교육 여부, 취업 여부, 기초생활보장 수급 여부
프로그램 참여 현황 및 만족도	<ul style="list-style-type: none"> • 참여 프로그램(6진 분류), 참여 기관(14개 유형), 참여 목적, 프로그램 만족도, 프로그램 선택의 주안점, 정보습득방법, 이동수단, 이동시간, 정당한 편의를 제공, 제공받은 정당한 편의 내용, 제공받은 정당한 편의 내용에 대한 만족도, 이용한 편의시설, 이용한 편의시설에 대한 만족도
장애인 평생교육 수요(요구)	<ul style="list-style-type: none"> • 참여하고 싶은 평생교육 프로그램, 운영방식, 수업 형태, 적절한 시간대, 가장 고려되어야 할 사항

가. 학습자 개인 특성

1) 조사기관 참여 현황

| 표 II.3.2 | 조사기관 참여 현황

(단위: 명, (%))

구 분	전체	장애인 평생교육시설	일반 평생교육기관	장애인 복지시설	장애인 직업·고용시설
전 체	100	36 (36.0)	12 (12.0)	18 (18.0)	34 (34.0)
장애 유형	지체장애	5 (5.0)	2 (2.0)	3 (3.0)	5 (5.0)
	청각장애	0 (0.0)	0 (0.0)	3 (3.0)	2 (2.0)
	시각장애	0 (0.0)	3 (3.0)	0 (0.0)	1 (1.0)
	언어장애	0 (0.0)	0 (0.0)	0 (0.0)	2 (2.0)
	지적장애	19 (19.0)	6 (6.0)	8 (8.0)	19 (19.0)
	정신장애	0 (0.0)	0 (0.0)	1 (1.0)	2 (2.0)
	뇌병변장애	9 (9.0)	1 (1.0)	3 (3.0)	1 (1.0)
	자폐성장애	3 (3.0)	0 (0.0)	0 (0.0)	2 (2.0)
장애 정도	심한 장애인	33 (33.0)	8 (8.0)	12 (12.0)	33 (33.0)
	심하지 않은 장애인	3 (3.0)	4 (4.0)	6 (6.0)	1 (1.0)

2) 학습자 거주지역 현황

| 표 II.3.3 | 학습자의 거주지역 현황

(단위: 명, (%))

구 분	전체	대도시	중소도시
전 체	100	25 (25.0)	75 (75.0)
장애 유형	지체장애	15 1 (6.7)	14 (93.3)
	청각장애	5 2 (40.0)	3 (60.0)
	시각장애	4 0 (0.0)	4 (100.0)
	언어장애	2 1 (50.0)	1 (50.0)
	지적장애	52 13 (25.0)	39 (75.0)
	정신장애	3 0 (0.0)	3 (100.0)
	뇌병변장애	14 5 (35.7)	9 (64.3)
	자폐성장애	5 3 (60.0)	2 (40.0)
장애 정도	심한 장애인	86 21 (24.4)	65 (75.6)
	심하지 않은 장애인	14 4 (28.6)	10 (71.4)

※ 2022년도 학습자 대상 현황조사는 100개 표본에 한정된 조사계획에 따라 서울, 인천, 대전, 경기 등을 중심으로 시행되었으므로 거주지역을 대도시, 중소도시로 구분하여 제시함.

3) 학습자 거주형태 현황

| 표 II.3.4 | 학습자의 거주형태 현황

(단위: 명, %)

구 분	전체	가족과 함께	독거	장애인 거주시설	기타	
전 체	100	82 (82.0)	14 (14.0)	3 (3.0)	1 (1.0)	
장애 유형	지체장애	15 (66.7)	10 (66.7)	5 (33.3)	0 (0.0)	0 (0.0)
	청각장애	5 (60.0)	3 (60.0)	1 (20.0)	0 (0.0)	1 (20.0)
	시각장애	4 (50.0)	2 (50.0)	2 (50.0)	0 (0.0)	0 (0.0)
	언어장애	2 (100.0)	2 (100.0)	0 (0.0)	0 (0.0)	0 (0.0)
	지적장애	52 (90.4)	47 (90.4)	2 (3.8)	3 (5.8)	0 (0.0)
	정신장애	3 (100.0)	3 (100.0)	0 (0.0)	0 (0.0)	0 (0.0)
	뇌병변장애	14 (71.4)	10 (71.4)	4 (28.6)	0 (0.0)	0 (0.0)
	자폐성장애	5 (100.0)	5 (100.0)	0 (0.0)	0 (0.0)	0 (0.0)
장애 정도	심한 장애인	86 (84.9)	73 (84.9)	10 (11.6)	3 (3.5)	0 (0.0)
	심하지 않은 장애인	14 (64.3)	9 (64.3)	4 (28.6)	0 (0.0)	1 (7.1)

4) 학습자 성별 현황

| 표 II.3.5 | 학습자의 성별 현황

(단위: 명, (%))

구분	전체	남	여
전체	100	46 (46.0)	54 (54.0)
장애 유형	지체장애	7 (46.7)	8 (53.3)
	청각장애	3 (60.0)	2 (40.0)
	시각장애	1 (25.0)	3 (75.0)
	언어장애	1 (50.0)	1 (50.0)
	지적장애	22 (42.3)	30 (57.7)
	정신장애	2 (66.7)	1 (33.3)
	뇌병변장애	6 (42.9)	8 (57.1)
	자폐성장애	4 (80.0)	1 (20.0)
장애 정도	심한 장애인	41 (47.7)	45 (52.3)
	심하지 않은 장애인	5 (35.7)	9 (64.3)

5) 학습자 연령대 현황

| 표 II.3.6 | 학습자의 연령대 현황

(단위: 명, %)

구 분	전체	20대	30대	40대	50대	60대 이상	
전 체	100	35 (35.0)	32 (32.0)	11 (11.0)	6 (6.0)	16 (16.0)	
장애 유형	지체장애	15	0 (0.0)	4 (26.7)	2 (13.3)	2 (13.3)	7 (46.7)
	청각장애	5	0 (0.0)	1 (20.0)	0 (0.0)	0 (0.0)	4 (80.0)
	시각장애	4	0 (0.0)	1 (25.0)	0 (0.0)	0 (0.0)	3 (75.0)
	언어장애	2	2 (100.0)	0 (0.0)	0 (0.0)	0 (0.0)	0 (0.0)
	지적장애	52	25 (48.1)	21 (40.4)	5 (9.6)	1 (1.9)	0 (0.0)
	정신장애	3	0 (0.0)	1 (33.3)	1 (33.3)	0 (0.0)	1 (33.3)
	뇌병변장애	14	4 (28.6)	3 (21.4)	3 (21.4)	3 (21.4)	1 (7.1)
	자폐성장애	5	4 (80.0)	1 (20.0)	0 (0.0)	0 (0.0)	0 (0.0)
장애 정도	심한 장애인	86	35 (40.7)	30 (34.9)	11 (12.8)	2 (2.3)	8 (9.3)
	심하지 않은 장애인	14	0 (0.0)	2 (14.3)	0 (0.0)	4 (28.6)	8 (57.1)

6) 학습자 학력 현황

| 표 II.3.7 | 학습자 학력 현황

(단위: 명, (%))

구 분	전체	무학	초등학교 졸업	중학교 졸업	고등학교 졸업	대학교 졸업	대학원 졸업 이상	
전 체	100	2 (2.0)	7 (7.0)	6 (6.0)	72 (72.0)	11 (11.0)	2 (2.0)	
장애 유형	지체장애	15	0 (0.0)	2 (13.3)	2 (13.3)	8 (53.3)	3 (20.0)	0 (0.0)
	청각장애	5	1 (20.0)	2 (40.0)	0 (0.0)	2 (40.0)	0 (0.0)	0 (0.0)
	시각장애	4	0 (0.0)	1 (25.0)	1 (25.0)	1 (25.0)	0 (0.0)	1 (25.0)
	언어장애	2	0 (0.0)	0 (0.0)	0 (0.0)	1 (50.0)	1 (50.0)	0 (0.0)
	지적장애	52	0 (0.0)	2 (3.8)	2 (3.8)	44 (84.6)	4 (7.7)	0 (0.0)
	정신장애	3	0 (0.0)	0 (0.0)	0 (0.0)	3 (100.0)	0 (0.0)	0 (0.0)
	뇌병변장애	14	1 (7.1)	0 (0.0)	1 (7.1)	9 (64.3)	2 (14.3)	1 (7.1)
	자폐성장애	5	0 (0.0)	0 (0.0)	0 (0.0)	4 (80.0)	1 (20.0)	0 (0.0)
장애 정도	심한 장애인	86	1 (1.2)	4 (4.7)	3 (3.5)	68 (79.1)	10 (11.6)	0 (0.0)
	심하지 않은 장애인	14	1 (7.1)	3 (21.4)	3 (21.4)	4 (28.6)	1 (7.1)	2 (14.3)

7) 학습자 특수교육 경험 여부

| 표 II.3.8 | 학습자의 특수교육 경험 여부

(단위: 명, %)

구 분	전체	경험 있음	경험 없음
전 체	100	52 (52.0)	48 (48.0)
장애 유형	지체장애	3 (20.0)	12 (80.0)
	청각장애	2 (40.0)	3 (60.0)
	시각장애	0 (0.0)	4 (100.0)
	언어장애	1 (50.0)	1 (50.0)
	지적장애	35 (67.3)	17 (32.7)
	정신장애	0 (0.0)	3 (100.0)
	뇌병변장애	7 (50.0)	7 (50.0)
	자폐성장애	4 (80.0)	1 (20.0)
장애 정도	심한 장애인	51 (59.3)	35 (40.7)
	심하지 않은 장애인	1 (7.1)	13 (92.9)

8) 학습자 취업 여부

| 표 II.3.9 | 학습자의 취업 여부 현황

(단위: 명, (%))

구 분	전체	취업	미취업
전 체	100	50 (50.0)	50 (50.0)
장애 유형	지체장애	7 (46.7)	8 (53.3)
	청각장애	3 (60.0)	2 (40.0)
	시각장애	2 (50.0)	2 (50.0)
	언어장애	2 (100.0)	0 (0.0)
	지적장애	25 (48.1)	27 (51.9)
	정신장애	1 (33.3)	2 (66.7)
	뇌병변장애	7 (50.0)	7 (50.0)
	자폐성장애	3 (60.0)	2 (40.0)
장애 정도	심한 장애인	45 (52.3)	41 (47.7)
	심하지 않은 장애인	5 (35.7)	9 (64.3)

9) 학습자 기초생활보장 수급 현황

| 표 II.3.10 | 학습자의 기초생활보장 수급 현황

(단위: 명, %)

구 분	전체	기초생활수급자	차상위계층	해당 없음	
전 체	100	31 (31.0)	7 (7.0)	62 (62.0)	
장애 유형	지체장애	15	5 (33.3)	1 (6.7)	9 (60.0)
	청각장애	5	0 (0.0)	2 (40.0)	3 (60.0)
	시각장애	4	2 (50.0)	0 (0.0)	2 (50.0)
	언어장애	2	1 (50.0)	0 (0.0)	1 (50.0)
	지적장애	52	15 (28.8)	1 (1.9)	36 (69.2)
	정신장애	3	0 (0.0)	0 (0.0)	3 (100.0)
	뇌병변장애	14	7 (50.0)	3 (21.4)	4 (28.6)
	자폐성장애	5	1 (20.0)	0 (0.0)	4 (80.0)
장애 정도	심한 장애인	86	28 (32.6)	5 (5.8)	53 (61.6)
	심하지 않은 장애인	14	3 (21.4)	2 (14.3)	9 (64.3)

나. 평생교육 프로그램 참여 특성 및 만족도

1) 평생교육 프로그램 참여목적

| 표 II.3.11 | 학습자의 평생교육 프로그램 참여 목적(1순위)

(단위: 명, %)

구 분	전체	자기계발	직업활동 도움	여가·문화 생활 향유	건강관리	친목 도모	학력 보완	
전 체	100	25 (25.0)	31 (31.0)	29 (29.0)	8 (8.0)	6 (6.0)	1 (1.0)	
장애 유형	지체장애	15 (26.7)	4 (33.3)	5 (26.7)	4 (26.7)	0 (0.0)	2 (13.3)	0 (0.0)
	청각장애	5 (0.0)	0 (0.0)	2 (40.0)	2 (40.0)	0 (0.0)	1 (20.0)	0 (0.0)
	시각장애	4 (25.0)	1 (25.0)	0 (0.0)	3 (75.0)	0 (0.0)	0 (0.0)	0 (0.0)
	언어장애	2 (0.0)	0 (0.0)	2 (100.0)	0 (0.0)	0 (0.0)	0 (0.0)	0 (0.0)
	지적장애	52 (26.9)	14 (26.9)	16 (30.8)	13 (25.0)	6 (11.5)	2 (3.8)	1 (1.9)
	정신장애	3 (33.3)	1 (33.3)	1 (33.3)	1 (33.3)	0 (0.0)	0 (0.0)	0 (0.0)
	뇌병변장애	14 (28.6)	4 (28.6)	4 (28.6)	4 (28.6)	2 (14.3)	0 (0.0)	0 (0.0)
	자폐성장애	5 (20.0)	1 (20.0)	1 (20.0)	2 (40.0)	0 (0.0)	1 (20.0)	0 (0.0)
장애 정도	심한 장애인	86 (25.6)	22 (25.6)	29 (33.7)	22 (25.6)	8 (9.3)	4 (4.7)	1 (1.2)
	심하지 않은 장애인	14 (21.4)	3 (21.4)	2 (14.3)	7 (50.0)	0 (0.0)	2 (14.3)	0 (0.0)

| 표 II.3.12 | 학습자의 평생교육 프로그램 참여 목적(2순위)

(단위: 명, %)

구분	전체	자기계발	직업활동 도움	여가·문화 생활 향유	건강 관리	친목 도모	학력 보완	
전체	97	15 (15.5)	16 (16.5)	29 (29.9)	14 (14.4)	21 (21.6)	2 (2.1)	
장애 유형	지체장애	14	3 (21.4)	1 (7.1)	3 (21.4)	2 (14.3)	5 (35.7)	0 (0.0)
	청각장애	4	0 (0.0)	0 (0.0)	2 (50.0)	1 (25.0)	1 (25.0)	0 (0.0)
	시각장애	4	0 (0.0)	0 (0.0)	1 (25.0)	0 (0.0)	3 (75.0)	0 (0.0)
	언어장애	2	0 (0.0)	0 (0.0)	1 (50.0)	0 (0.0)	1 (50.0)	0 (0.0)
	지적장애	51	9 (17.6)	11 (21.6)	16 (31.4)	8 (15.7)	6 (11.8)	1 (2.0)
	정신장애	3	1 (33.3)	1 (33.3)	0 (0.0)	1 (33.3)	0 (0.0)	0 (0.0)
	뇌병변장애	14	2 (14.3)	1 (7.1)	5 (35.7)	2 (14.3)	4 (28.6)	0 (0.0)
	자폐성장애	5	0 (0.0)	2 (40.0)	1 (20.0)	0 (0.0)	1 (20.0)	1 (20.0)
장애 정도	심한 장애인	84	13 (15.5)	16 (19.0)	24 (28.6)	12 (14.3)	17 (20.2)	2 (2.4)
	심하지 않은 장애인	13	2 (15.4)	0 (0.0)	5 (38.5)	2 (15.4)	4 (30.8)	0 (0.0)

2) 학습자의 평생교육 프로그램 참여 개수

| 표 II.3.13 | 학습자의 평생교육 프로그램 참여 개수

(단위: 명, (개))

구 분	전체	성인문자 해득교육	학력보완 교육	직업능력 향상교육	문화예술· 스포츠 교육	인문교양 교육	시민참여 교육	
전 체	100	22 (2.0)	5 (3.2)	65 (1.7)	68 (2.5)	43 (1.9)	22 (2.1)	
장애 유형	지체장애	15 (2.0)	2 (1.0)	1 (1.0)	8 (2.0)	7 (1.9)	6 (1.8)	1 (1.0)
	청각장애	5 (1.0)	2 (1.0)	0 (0.0)	1 (3.0)	4 (1.8)	2 (1.0)	0 (0.0)
	시각장애	4 (0.0)	0 (0.0)	0 (0.0)	2 (1.0)	3 (1.3)	1 (1.0)	0 (0.0)
	언어장애	2 (0.0)	0 (0.0)	0 (0.0)	2 (2.5)	0 (0.0)	0 (0.0)	0 (0.0)
	지적장애	52 (2.1)	13 (2.1)	2 (6.5)	40 (1.5)	39 (2.9)	23 (2.0)	16 (2.4)
	정신장애	3 (1.0)	1 (1.0)	0 (0.0)	3 (1.0)	2 (1.0)	2 (1.5)	0 (0.0)
	뇌병변장애	14 (2.5)	2 (2.5)	2 (1.0)	6 (2.0)	9 (2.1)	7 (2.0)	3 (1.7)
	자폐성장애	5 (2.5)	2 (2.5)	0 (0.0)	3 (3.0)	4 (3.0)	2 (2.0)	2 (1.5)
장애 정도	심한 장애인	86 (2.1)	20 (2.1)	4 (3.8)	61 (1.7)	57 (2.5)	39 (1.9)	22 (2.1)
	심하지 않은 장애인	14 (1.0)	2 (1.0)	1 (1.0)	4 (1.3)	11 (2.3)	4 (1.8)	0 (0.0)

3) 학습자의 평생교육 프로그램 참여 시간

| 표 II.3.14 | 학습자의 평생교육 프로그램 참여 시간

(단위: 명, (시간))

구 분	전체	성인문자 해득교육	학력보완 교육	직업능력 향상교육	문화예술· 스포츠 교육	인문교양 교육	시민참여 교육	
전 체	100	22 (129.8)	5 (523.2)	65 (213.5)	68 (195.1)	43 (145.5)	22 (117.7)	
장애 유형	지체장애	15	2 (168.0)	1 (144.0)	8 (171.5)	7 (121.1)	6 (143.0)	1 (80.0)
	청각장애	5	2 (51.0)	0 (0.0)	1 (288.0)	4 (172.3)	2 (168.0)	0 (0.0)
	시각장애	4	0 (0.0)	0 (0.0)	2 (68.0)	3 (85.3)	1 (36.0)	0 (0.0)
	언어장애	2	0 (0.0)	0 (0.0)	2 (158.0)	0 (0.0)	0 (0.0)	0 (0.0)
	지적장애	52	13 (127.5)	2 (468.0)	40 (221.1)	39 (220.9)	23 (160.5)	16 (109.7)
	정신장애	3	1 (16.0)	0 (0.0)	3 (301.3)	2 (56.0)	2 (66.0)	0 (0.0)
	뇌병변장애	14	2 (132.0)	2 (768.0)	6 (168.0)	9 (203.6)	7 (117.1)	3 (91.7)
	자폐성장애	5	2 (240.0)	0 (0.0)	3 (336.0)	4 (228.0)	2 (192.0)	2 (240.0)
장애 정도	심한 장애인	86	20 (137.7)	4 (618.0)	61 (218.2)	57 (201.3)	39 (140.4)	22 (117.7)
	심하지 않은 장애인	14	2 (51.0)	1 (144.0)	4 (141.0)	11 (162.6)	4 (196.0)	0 (0.0)

4) 학습자의 평생교육 프로그램 자기부담 학습비

| 표 II.3.15 | 학습자의 평생교육 프로그램의 자기부담 학습비

(단위: 명, (만원))

구분	전체	성인문자 해득교육	학력보완 교육	직업능력 향상교육	문화예술· 스포츠 교육	인문교양 교육	시민참여 교육	
전체	100	9 (30.8)	0 (0.0)	25 (35.3)	26 (44.7)	17 (28.8)	16 (23.9)	
장애 유형	지체장애	15 (3.0)	0 (0.0)	1 (1.0)	1 (1.0)	2 (6.5)	1 (1.0)	
	청각장애	5 (0.0)	0 (0.0)	0 (0.0)	0 (0.0)	0 (0.0)	0 (0.0)	
	시각장애	4 (0.0)	0 (0.0)	0 (0.0)	0 (0.0)	0 (0.0)	0 (0.0)	
	언어장애	2 (0.0)	0 (0.0)	0 (0.0)	0 (0.0)	0 (0.0)	0 (0.0)	
	지적장애	52 (52.0)	4 (52.0)	0 (0.0)	18 (37.4)	19 (55.5)	11 (35.2)	10 (29.6)
	정신장애	3 (0.0)	0 (0.0)	0 (0.0)	1 (120.0)	0 (0.0)	0 (0.0)	0 (0.0)
	뇌병변장애	14 (13.5)	2 (13.5)	0 (0.0)	3 (14.3)	3 (10.7)	3 (11.7)	3 (9.3)
	자폐성장애	5 (19.5)	2 (19.5)	0 (0.0)	2 (22.0)	3 (25.0)	1 (55.0)	2 (29.0)
장애 정도	심한 장애인	86 (30.8)	9 (30.8)	0 (0.0)	24 (31.8)	25 (36.9)	17 (28.8)	16 (23.9)
	심하지 않은 장애인	14 (0.0)	0 (0.0)	0 (0.0)	1 (120.0)	1 (240.0)	0 (0.0)	0 (0.0)

5) 학습자의 평생교육 프로그램 참여 기관

표 II.3.16 | 학습자의 평생교육 프로그램 참여 기관(중복응답)

(단위: 명, %)

구 분	전체	장애인 복지관	장애인 직업 재활 시설	장애인 평생 교육 시설	평생교육 법령 등록 기관	주민 자치 기관	도서관	사회 복지관	청소년 관련 시설
전 체	100	20 (20.0)	32 (32.0)	38 (38.0)	12 (12.0)	1 (1.0)	2 (2.0)	1 (1.0)	1 (1.0)
장애 유형	지체장애	15 (20.0)	3 (33.3)	5 (33.3)	5 (13.3)	2 (0.0)	0 (6.7)	1 (0.0)	0 (0.0)
	청각장애	5 (60.0)	3 (40.0)	2 (0.0)	0 (0.0)	0 (0.0)	0 (0.0)	0 (0.0)	0 (0.0)
	시각장애	4 (0.0)	0 (25.0)	1 (0.0)	0 (75.0)	3 (0.0)	0 (0.0)	0 (0.0)	0 (0.0)
	언어장애	2 (0.0)	0 (100.0)	2 (0.0)	0 (0.0)	0 (0.0)	0 (0.0)	0 (0.0)	0 (0.0)
	지적장애	52 (17.3)	9 (32.7)	17 (40.4)	21 (11.5)	6 (1.9)	1 (1.9)	1 (1.9)	1 (1.9)
	정신장애	3 (33.3)	1 (66.7)	2 (0.0)	0 (0.0)	0 (0.0)	0 (0.0)	0 (0.0)	0 (0.0)
	뇌병변장애	14 (28.6)	4 (7.1)	1 (64.3)	9 (7.1)	1 (0.0)	0 (0.0)	0 (0.0)	0 (0.0)
	자폐성장애	5 (0.0)	0 (40.0)	2 (60.0)	3 (0.0)	0 (0.0)	0 (0.0)	0 (0.0)	0 (0.0)
장애 정도	심한 장애인	86 (15.1)	13 (36.0)	31 (40.7)	35 (9.3)	8 (1.2)	1 (1.2)	1 (1.2)	1 (1.2)
	심하지 않은 장애인	14 (50.0)	7 (7.1)	1 (21.4)	3 (28.6)	4 (0.0)	0 (7.1)	1 (0.0)	0 (0.0)

6) 학습자의 주요 이동수단

| 표 II.3.17 | 학습자의 주요 이동수단

(단위: 명, %)

구 분	전체	대중교통	시설 제공 차량	장애인 콜택시	자가용	도보	기타
전 체	100	53 (53.0)	4 (4.0)	13 (13.0)	11 (11.0)	18 (18.0)	1 (1.0)
장애 유형	지체장애	15 (33.3)	5 (6.7)	1 (13.3)	2 (13.3)	2 (26.7)	4 (6.7)
	청각장애	5 (100.0)	5 (0.0)	0 (0.0)	0 (0.0)	0 (0.0)	0 (0.0)
	시각장애	4 (25.0)	1 (0.0)	0 (0.0)	0 (0.0)	0 (75.0)	3 (0.0)
	언어장애	2 (50.0)	1 (0.0)	0 (0.0)	0 (0.0)	1 (50.0)	0 (0.0)
	지적장애	52 (51.9)	27 (3.8)	2 (11.5)	6 (13.5)	7 (19.2)	10 (0.0)
	정신장애	3 (100.0)	3 (0.0)	0 (0.0)	0 (0.0)	0 (0.0)	0 (0.0)
	뇌병변장애	14 (50.0)	7 (7.1)	1 (35.7)	5 (7.1)	1 (0.0)	0 (0.0)
	자폐성장애	5 (80.0)	4 (0.0)	0 (0.0)	0 (0.0)	0 (20.0)	1 (0.0)
장애 정도	심한 장애인	86 (52.3)	45 (3.5)	3 (15.1)	13 (11.6)	10 (17.4)	15 (0.0)
	심하지 않은 장애인	14 (57.1)	8 (7.1)	1 (0.0)	0 (7.1)	1 (21.4)	3 (7.1)

7) 학습자의 평생교육기관까지 이동시간

| 표 II.3.18 | 학습자의 평생교육기관까지 이동시간

(단위: 명, %)

구 분	전체	30분 이내	30분~1시간	1시간 이상	
전 체	100	55 (55.0)	39 (39.0)	6 (6.0)	
장애 유형	지체장애	15	9 (60.0)	6 (40.0)	0 (0.0)
	청각장애	5	2 (40.0)	2 (40.0)	1 (20.0)
	시각장애	4	2 (50.0)	2 (50.0)	0 (0.0)
	언어장애	2	0 (0.0)	2 (100.0)	0 (0.0)
	지적장애	52	29 (55.8)	20 (38.5)	3 (5.8)
	정신장애	3	1 (33.3)	2 (66.7)	0 (0.0)
	뇌병변장애	14	10 (71.4)	3 (21.4)	1 (7.1)
	자폐성장애	5	2 (40.0)	2 (40.0)	1 (20.0)
장애 정도	심한 장애인	86	48 (55.8)	32 (37.2)	6 (7.0)
	심하지 않은 장애인	14	7 (50.0)	7 (50.0)	0 (0.0)

8) 학습자의 평생교육 프로그램 만족도

| 표 II.3.19 | 학습자의 평생교육 프로그램 만족도

(단위: 명, (점))

구 분	전체	프로그램 내용	강사의 전문성과 자질, 태도	수강료 및 재료비	교재 및 교구
전 체	100	100 (4.75)	100 (4.79)	100 (4.76)	100 (4.75)
장애 유형	지체장애	15 (4.87)	15 (4.87)	15 (4.87)	15 (4.87)
	청각장애	5 (4.20)	5 (4.40)	5 (4.20)	5 (4.20)
	시각장애	4 (4.50)	4 (4.75)	4 (4.75)	4 (4.50)
	언어장애	2 (5.00)	2 (5.00)	2 (5.00)	2 (5.00)
	지적장애	52 (4.77)	52 (4.79)	52 (4.75)	52 (4.73)
	정신장애	3 (5.00)	3 (5.00)	3 (5.00)	3 (5.00)
	뇌병변장애	14 (4.79)	14 (4.86)	14 (4.86)	14 (4.93)
	자폐성장애	5 (4.60)	5 (4.60)	5 (4.60)	5 (4.60)
장애 정도	심한 장애인	86 (4.74)	86 (4.77)	86 (4.74)	86 (4.73)
	심하지 않은 장애인	14 (4.79)	14 (4.93)	14 (4.86)	14 (4.86)

9) 학습자의 평생교육 참여시 우선 고려사항

| 표 II.3.20 | 학습자의 평생교육 참여 우선 고려사항

(단위: 명, %)

구 분	전체	프로그램 내용 및 목적	평생교육 시설 및 편의제공	이동 거리	프로그램 실시 기간	프로그램 참가 교육비
전 체	100	55 (55.0)	27 (27.0)	11 (11.0)	4 (4.0)	3 (3.0)
장애 유형	지체장애	15 (46.7)	7 (33.3)	5 (13.3)	2 (0.0)	1 (6.7)
	청각장애	5 (60.0)	3 (20.0)	1 (20.0)	0 (0.0)	0 (0.0)
	시각장애	4 (100.0)	4 (0.0)	0 (0.0)	0 (0.0)	0 (0.0)
	언어장애	2 (0.0)	0 (100.0)	2 (0.0)	0 (0.0)	0 (0.0)
	지적장애	52 (51.9)	27 (28.8)	15 (9.6)	5 (5.8)	3 (3.8)
	정신장애	3 (66.7)	2 (33.3)	1 (0.0)	0 (0.0)	0 (0.0)
	뇌병변장애	14 (71.4)	10 (7.1)	1 (21.4)	3 (0.0)	0 (0.0)
	자폐성장애	5 (40.0)	2 (40.0)	2 (0.0)	0 (20.0)	1 (0.0)
장애 정도	심한 장애인	86 (51.2)	44 (30.2)	26 (11.6)	10 (4.7)	4 (2.3)
	심하지 않은 장애인	14 (78.6)	11 (7.1)	1 (7.1)	1 (0.0)	1 (7.1)

10) 학습자의 평생교육 정보 습득 방법

| 표 II.3.21 | 학습자의 평생교육 정보 습득 방법

(단위: 명, (%))

구 분	전체	지인	인터넷	대중매체	인쇄매체	유관교육기관	
전 체	100	38 (38.0)	17 (17.0)	1 (1.0)	2 (2.0)	42 (42.0)	
장애 유형	지체장애	15 (33.3)	2 (13.3)	0 (0.0)	0 (0.0)	8 (53.3)	
	청각장애	5 (40.0)	2 (20.0)	1 (20.0)	0 (0.0)	2 (40.0)	
	시각장애	4 (25.0)	1 (25.0)	0 (0.0)	0 (0.0)	3 (75.0)	
	언어장애	2 (50.0)	1 (50.0)	0 (0.0)	0 (0.0)	1 (50.0)	
	지적장애	52 (36.5)	19 (36.5)	10 (19.2)	1 (1.9)	1 (1.9)	21 (40.4)
	정신장애	3 (66.7)	2 (66.7)	0 (0.0)	0 (0.0)	0 (0.0)	1 (33.3)
	뇌병변장애	14 (28.6)	4 (28.6)	4 (28.6)	0 (0.0)	1 (7.1)	5 (35.7)
	자폐성장애	5 (80.0)	4 (80.0)	0 (0.0)	0 (0.0)	0 (0.0)	1 (20.0)
장애 정도	심한 장애인	86 (38.4)	33 (38.4)	17 (19.8)	1 (1.2)	2 (2.3)	33 (38.4)
	심하지 않은 장애인	14 (35.7)	5 (35.7)	0 (0.0)	0 (0.0)	0 (0.0)	9 (64.3)

다. 정당한 편의제공 및 편의시설

1) 학습자의 정당한 편의제공 경험 여부

| 표 II.3.22 | 학습자의 정당한 편의제공 경험 여부

(단위: 명, %)

구 분	전체	있음	없음
전 체	100	59 (59.0)	41 (41.0)
장애 유형	지체장애	6 (40.0)	9 (60.0)
	청각장애	3 (60.0)	2 (40.0)
	시각장애	0 (0.0)	4 (100.0)
	언어장애	1 (50.0)	1 (50.0)
	지적장애	33 (63.5)	19 (36.5)
	정신장애	2 (66.7)	1 (33.3)
	뇌병변장애	12 (85.7)	2 (14.3)
	자폐성장애	2 (40.0)	3 (60.0)
장애 정도	심한 장애인	53 (61.6)	33 (38.4)
	심하지 않은 장애인	6 (42.9)	8 (57.1)

2) 학습자의 정당한 편의제공 세부 경험

| 표 II.3.23 | 학습자의 정당한 편의제공 세부 경험(중복응답)

(단위: 명, (%))

구 분	전체	물적지원			인적지원	이동편의 지원	정보접근지원	
		학습 보조기기	보조공학 기기	보완대체 의사소통 기기	보조인력	이동지원	정보 서비스	정보접근 지원
전 체	59	6 (10.2)	6 (10.2)	3 (5.1)	40 (67.8)	16 (27.1)	28 (47.5)	2 (3.4)
장애 유형	지체장애	0 (0.0)	2 (33.3)	0 (0.0)	5 (83.3)	1 (16.7)	4 (66.7)	0 (0.0)
	청각장애	1 (33.3)	1 (33.3)	1 (33.3)	0 (0.0)	1 (33.3)	1 (33.3)	0 (0.0)
	언어장애	0 (0.0)	0 (0.0)	1 (100.0)	0 (0.0)	0 (0.0)	0 (0.0)	1 (100.0)
	지적장애	3 (9.1)	2 (6.1)	0 (0.0)	23 (69.7)	10 (30.3)	17 (51.5)	1 (3.0)
	정신장애	1 (50.0)	0 (0.0)	0 (0.0)	1 (50.0)	0 (0.0)	0 (0.0)	0 (0.0)
	뇌병변장애	1 (8.3)	1 (8.3)	1 (8.3)	10 (83.3)	3 (25.0)	6 (50.0)	0 (0.0)
	자폐성장애	0 (0.0)	0 (0.0)	0 (0.0)	1 (50.0)	1 (50.0)	0 (0.0)	0 (0.0)
장애 정도	심한 장애인	5 (9.4)	6 (11.3)	3 (5.7)	37 (69.8)	14 (26.4)	26 (49.1)	2 (3.8)
	심하지 않은 장애인	1 (16.7)	0 (0.0)	0 (0.0)	3 (50.0)	2 (33.3)	2 (33.3)	0 (0.0)

3) 학습자가 이용한 편의시설

| 표 II.3.24 | 학습자가 이용한 편의시설(중복응답) ①

(단위: 명, (%))

구 분	전 체	매개시설			내부시설		
		장애인 통행이 가능한 접근로	장애인 전용 주차구역	높이 차이가 제거된 출입구	장애인 출입이 가능한 출입구 등	장애인 통행이 가능한 복도	장애인 통행이 가능한 계단 등
전 체	100	42 (42.0)	17 (17.0)	36 (36.0)	79 (79.0)	77 (77.0)	68 (68.0)
장애 유형	지체장애	6 (40.0)	3 (20.0)	5 (33.3)	9 (60.0)	9 (60.0)	12 (80.0)
	청각장애	3 (60.0)	1 (20.0)	2 (40.0)	4 (80.0)	5 (100.0)	3 (60.0)
	시각장애	1 (25.0)	0 (0.0)	0 (0.0)	3 (75.0)	4 (100.0)	3 (75.0)
	언어장애	1 (50.0)	0 (0.0)	1 (50.0)	1 (50.0)	1 (50.0)	2 (100.0)
	지적장애	21 (40.4)	10 (19.2)	18 (34.6)	46 (88.5)	41 (78.8)	31 (59.6)
	정신장애	0 (0.0)	0 (0.0)	0 (0.0)	2 (66.7)	3 (100.0)	1 (33.3)
	뇌병변장애	8 (57.1)	3 (21.4)	8 (57.1)	11 (78.6)	12 (85.7)	13 (92.9)
	자폐성장애	2 (40.0)	0 (0.0)	2 (40.0)	3 (60.0)	2 (40.0)	3 (60.0)
장애 정도	심한 장애인	37 (43.0)	15 (17.4)	32 (37.2)	68 (79.1)	65 (75.6)	59 (68.6)
	심하지 않은 장애인	5 (35.7)	2 (14.3)	4 (28.6)	11 (78.6)	12 (85.7)	9 (64.3)

| 표 II.3.25 | 학습자가 이용한 편의시설(중복응답) ②

(단위: 명, %)

구 분	전체	위생시설		안내시설	
		장애인이 이용 가능한 화장실	장애인이 이용 가능한 샤워실 및 탈의실	점자블록	시각 및 청각장애인 유도 및 안내설비
전 체	100	92 (92.0)	4 (4.0)	3 (3.0)	2 (2.0)
장애 유형	지체장애	15 (100.0)	0 (0.0)	0 (0.0)	0 (0.0)
	청각장애	5 (100.0)	0 (0.0)	0 (0.0)	1 (20.0)
	시각장애	4 (100.0)	0 (0.0)	0 (0.0)	0 (0.0)
	언어장애	2 (100.0)	0 (0.0)	0 (0.0)	0 (0.0)
	지적장애	52 (84.6)	3 (5.8)	2 (3.8)	1 (1.9)
	정신장애	3 (100.0)	0 (0.0)	0 (0.0)	0 (0.0)
	뇌병변장애	14 (100.0)	0 (0.0)	1 (7.1)	0 (0.0)
	자폐성장애	5 (100.0)	1 (20.0)	0 (0.0)	0 (0.0)
장애 정도	심한 장애인	78 (90.7)	4 (4.7)	3 (3.5)	1 (1.2)
	심하지 않은 장애인	14 (100.0)	0 (0.0)	0 (0.0)	1 (7.1)

4) 학습자가 이용한 정당한 편의제공 및 편의시설 만족도

표 II.3.26 | 학습자가 이용한 정당한 편의제공 및 편의시설 만족도

(단위: 명, (점))

구 분	전체	정당한 편의제공	편의시설
전 체	100	59 (4.61)	100 (4.67)
장애 유형	지체장애	6 (4.67)	15 (4.60)
	청각장애	3 (4.00)	5 (4.60)
	시각장애	0 (0.0)	4 (4.50)
	언어장애	1 (3.00)	2 (4.00)
	지적장애	33 (4.61)	52 (4.69)
	정신장애	2 (5.00)	3 (5.00)
	뇌병변장애	12 (4.75)	14 (4.79)
	자폐성장애	2 (5.00)	5 (4.60)
장애 정도	심한 장애인	53 (4.58)	86 (4.64)
	심하지 않은 장애인	6 (4.83)	14 (4.86)

라. 학습자의 참여 희망 평생교육 프로그램

1) 학습자의 참여 희망 평생교육 프로그램(6진 분류)

| 표 II.3.27 | 학습자의 참여 희망 평생교육 프로그램(6진 분류, 1순위)

(단위: 명, (%))

구 분	전체	학력보완 및 학위취득 교육	성인문자 해득교육	직업능력 향상교육	문화예술, 스포츠 교육	인문교양 교육	시민참여 교육	참여 희망 프로그램 없음	
전 체	100	10 (10.0)	1 (1.0)	25 (25.0)	50 (50.0)	11 (11.0)	2 (2.0)	1 (1.0)	
장애 유형	지체장애	2 (13.3)	0 (0.0)	6 (40.0)	6 (40.0)	1 (6.7)	0 (0.0)	0 (0.0)	
	청각장애	5 (20.0)	1 (20.0)	0 (0.0)	1 (20.0)	2 (40.0)	1 (20.0)	0 (0.0)	
	시각장애	4 (0.0)	0 (0.0)	0 (0.0)	0 (0.0)	3 (75.0)	1 (25.0)	0 (0.0)	
	언어장애	2 (0.0)	0 (0.0)	0 (0.0)	2 (100.0)	0 (0.0)	0 (0.0)	0 (0.0)	
	지적장애	52 (11.5)	6 (11.5)	1 (1.9)	13 (25.0)	26 (50.0)	5 (9.6)	0 (0.0)	1 (1.9)
	정신장애	3 (33.3)	1 (33.3)	0 (0.0)	0 (0.0)	1 (33.3)	1 (33.3)	0 (0.0)	0 (0.0)
	뇌병변장애	14 (0.0)	0 (0.0)	0 (0.0)	2 (14.3)	9 (64.3)	1 (7.1)	2 (14.3)	0 (0.0)
	자폐성장애	5 (0.0)	0 (0.0)	0 (0.0)	1 (20.0)	3 (60.0)	1 (20.0)	0 (0.0)	0 (0.0)
장애 정도	심한 장애인	86 (10.5)	9 (10.5)	1 (1.2)	22 (25.6)	43 (50.0)	8 (9.3)	2 (2.3)	1 (1.2)
	심하지 않은 장애인	14 (7.1)	1 (7.1)	0 (0.0)	3 (21.4)	7 (50.0)	3 (21.4)	0 (0.0)	0 (0.0)

표 II.3.28 | 학습자의 참여 희망 평생교육 프로그램(6진 분류, 2순위)

(단위: 명, %)

구분	전체	학력보완 및 학위취득 교육	성인문자 해득교육	직업능력 향상교육	문화예술, 스포츠 교육	인문교양 교육	시민참여 교육	참여 희망 프로그램 없음
전체	84	2 (2.4)	1 (1.2)	18 (21.4)	25 (29.8)	35 (41.7)	3 (3.6)	1 (1.0)
장애 유형	지체장애	0 (0.0)	0 (0.0)	1 (7.1)	5 (35.7)	8 (57.1)	0 (0.0)	0 (0.0)
	청각장애	0 (0.0)	0 (0.0)	0 (0.0)	3 (100.0)	0 (0.0)	0 (0.0)	0 (0.0)
	시각장애	1 (33.3)	0 (0.0)	0 (0.0)	0 (0.0)	2 (66.7)	0 (0.0)	0 (0.0)
	언어장애	0 (0.0)	0 (0.0)	0 (0.0)	1 (100.0)	0 (0.0)	0 (0.0)	0 (0.0)
	지적장애	1 (2.3)	0 (0.0)	11 (25.0)	12 (27.3)	19 (43.2)	1 (2.3)	1 (1.9)
	정신장애	0 (0.0)	0 (0.0)	1 (33.3)	1 (33.3)	1 (33.3)	0 (0.0)	0 (0.0)
	뇌병변장애	0 (0.0)	1 (8.3)	4 (33.3)	1 (8.3)	4 (33.3)	2 (16.7)	0 (0.0)
	자폐성장애	0 (0.0)	0 (0.0)	1 (25.0)	2 (50.0)	1 (25.0)	0 (0.0)	0 (0.0)
장애 정도	심한 장애인	2 (2.7)	1 (1.4)	17 (23.3)	22 (30.1)	29 (39.7)	2 (2.7)	1 (1.2)
	심하지 않은 장애인	0 (0.0)	0 (0.0)	1 (9.1)	3 (27.3)	6 (54.5)	1 (9.1)	0 (0.0)

2) 학습자의 참여 희망 평생교육 프로그램(세부)

| 표 II.3.29 | 학습자의 참여 희망 평생교육 프로그램 ①

(단위: 명, %)

구 분	전체	초·중·고 검정고시 대비과정	초등학교 졸업학력 (인정)과정	중학교 졸업학력 (인정)과정	전문대학 및 대학교	대학원 (석사)	대학원 (박사)	한글·산수 교실 등	
전 체	100	2 (2.0)	1 (1.0)	1 (1.0)	4 (4.0)	1 (1.0)	1 (1.0)	1 (1.0)	
장애 유형	지체장애	15 (0.0)	0 (0.0)	0 (0.0)	1 (6.7)	1 (6.7)	0 (0.0)	0 (0.0)	0 (0.0)
	청각장애	5 (0.0)	0 (0.0)	0 (0.0)	0 (0.0)	0 (0.0)	0 (0.0)	1 (20.0)	0 (0.0)
	시각장애	4 (0.0)	0 (0.0)	0 (0.0)	0 (0.0)	0 (0.0)	0 (0.0)	0 (0.0)	0 (0.0)
	언어장애	2 (0.0)	0 (0.0)	0 (0.0)	0 (0.0)	0 (0.0)	0 (0.0)	0 (0.0)	0 (0.0)
	지적장애	52 (3.8)	2 (3.8)	1 (1.9)	0 (0.0)	2 (3.8)	1 (1.9)	0 (0.0)	1 (1.9)
	정신장애	3 (0.0)	0 (0.0)	0 (0.0)	0 (0.0)	1 (33.3)	0 (0.0)	0 (0.0)	0 (0.0)
	뇌병변장애	14 (0.0)	0 (0.0)	0 (0.0)	0 (0.0)	0 (0.0)	0 (0.0)	0 (0.0)	0 (0.0)
	자폐성장애	5 (0.0)	0 (0.0)	0 (0.0)	0 (0.0)	0 (0.0)	0 (0.0)	0 (0.0)	0 (0.0)
장애 정도	심한 장애인	86 (2.3)	2 (2.3)	1 (1.2)	0 (0.0)	4 (4.7)	1 (1.2)	1 (1.2)	1 (1.2)
	심하지 않은 장애인	14 (0.0)	0 (0.0)	0 (0.0)	1 (7.1)	0 (0.0)	0 (0.0)	0 (0.0)	0 (0.0)

| 표 II.3.30 | 학습자의 참여 희망 평생교육 프로그램 ②

(단위: 명, %)

구 분	전체	컴퓨터 자격증 강좌	자격증 인증 과정	외국어 자격증 강좌	취업 및 창업 준비과정	직무능력 향상 교육과정	음악 강좌	미술 강좌	
전 체	100	14 (14.0)	6 (6.0)	1 (1.0)	3 (3.0)	1 (1.0)	16 (16.0)	17 (17.0)	
장애 유형	지체장애	5 (33.3)	1 (6.7)	0 (0.0)	0 (0.0)	0 (0.0)	2 (13.3)	2 (13.3)	
	청각장애	5 (20.0)	1 (0.0)	0 (0.0)	0 (0.0)	0 (0.0)	0 (0.0)	2 (40.0)	
	시각장애	4 (0.0)	0 (0.0)	0 (0.0)	0 (0.0)	0 (0.0)	0 (0.0)	2 (50.0)	
	언어장애	2 (50.0)	1 (0.0)	0 (0.0)	0 (0.0)	1 (50.0)	0 (0.0)	0 (0.0)	
	지적장애	52 (9.6)	5 (9.6)	5 (9.6)	0 (0.0)	2 (3.8)	1 (1.9)	9 (17.3)	7 (13.5)
	정신장애	3 (0.0)	0 (0.0)	0 (0.0)	0 (0.0)	0 (0.0)	0 (0.0)	0 (0.0)	0 (0.0)
	뇌병변장애	14 (14.3)	2 (14.3)	0 (0.0)	0 (0.0)	0 (0.0)	0 (0.0)	4 (28.6)	3 (21.4)
	자폐성장애	5 (0.0)	0 (0.0)	0 (0.0)	1 (20.0)	0 (0.0)	0 (0.0)	1 (20.0)	1 (20.0)
장애 정도	심한 장애인	86 (12.8)	11 (7.0)	6 (7.0)	1 (1.2)	3 (3.5)	1 (1.2)	14 (16.3)	13 (15.1)
	심하지 않은 장애인	14 (21.4)	3 (21.4)	0 (0.0)	0 (0.0)	0 (0.0)	0 (0.0)	2 (14.3)	4 (28.6)

| 표 II.3.31 | 학습자의 참여 희망 평생교육 프로그램 ③

(단위: 명, (%))

구 분	전체	스포츠 강좌	컴퓨터 강좌	가정생활 강좌	건강 및 의료 강좌	인문교양 강좌	시민참여 교육 강좌	참여 희망 프로그램 없음
전 체	100	17 (17.0)	1 (1.0)	8 (8.0)	1 (1.0)	1 (1.0)	2 (2.0)	1 (1.0)
장애 유형	지체장애	2 (13.3)	0 (0.0)	1 (6.7)	0 (0.0)	0 (0.0)	0 (0.0)	0 (0.0)
	청각장애	0 (0.0)	0 (0.0)	1 (20.0)	0 (0.0)	0 (0.0)	0 (0.0)	0 (0.0)
	시각장애	1 (25.0)	0 (0.0)	0 (0.0)	0 (0.0)	1 (25.0)	0 (0.0)	0 (0.0)
	언어장애	0 (0.0)	0 (0.0)	0 (0.0)	0 (0.0)	0 (0.0)	0 (0.0)	0 (0.0)
	지적장애	10 (19.2)	1 (1.9)	4 (7.7)	0 (0.0)	0 (0.0)	0 (0.0)	1 (1.9)
	정신장애	1 (33.3)	0 (0.0)	1 (33.3)	0 (0.0)	0 (0.0)	0 (0.0)	0 (0.0)
	뇌병변장애	2 (14.3)	0 (0.0)	1 (7.1)	0 (0.0)	0 (0.0)	0 (0.0)	2 (14.3)
	자폐성장애	1 (20.0)	0 (0.0)	0 (0.0)	0 (0.0)	0 (0.0)	1 (20.0)	0 (0.0)
장애 정도	심한 장애인	16 (18.6)	1 (1.2)	5 (5.8)	1 (1.2)	1 (1.2)	2 (2.3)	1 (1.2)
	심하지 않은 장애인	14 (7.1)	1 (7.1)	0 (0.0)	3 (21.4)	0 (0.0)	0 (0.0)	0 (0.0)

| 표 II.3.32 | 학습자의 참여 희망 평생교육 프로그램(2순위) ①

(단위: 명, %)

구 분	전체	전문 대학 및 대학교	한글·산수 교실 등	컴퓨터 자격증 강좌	자격증 인증 과정	취업 및 창업 준비 과정	직무 능력 향상 교육 과정	음악 강좌	미술 강좌	스포츠 강좌	
전 체	98	1 (1.0)	1 (1.0)	5 (5.1)	3 (3.1)	6 (6.1)	4 (4.1)	19 (19.4)	15 (15.3)	14 (14.3)	
장애 유형	지체장애	15	0 (0.0)	0 (0.0)	1 (6.7)	0 (0.0)	0 (0.0)	0 (0.0)	1 (6.7)	2 (13.3)	3 (20.0)
	청각장애	4	0 (0.0)	0 (0.0)	0 (0.0)	0 (0.0)	0 (0.0)	0 (0.0)	2 (50.0)	1 (25.0)	1 (25.0)
	시각장애	4	1 (25.0)	0 (0.0)	0 (0.0)	0 (0.0)	0 (0.0)	0 (0.0)	2 (50.0)	0 (0.0)	0 (0.0)
	언어장애	2	0 (0.0)	0 (0.0)	0 (0.0)	0 (0.0)	1 (50.0)	1 (50.0)	0 (0.0)	0 (0.0)	0 (0.0)
	지적장애	51	0 (0.0)	0 (0.0)	4 (7.8)	3 (5.9)	4 (7.8)	0 (0.0)	10 (19.6)	9 (17.6)	6 (11.8)
	정신장애	3	0 (0.0)	0 (0.0)	0 (0.0)	0 (0.0)	1 (33.3)	0 (0.0)	1 (33.3)	0 (0.0)	0 (0.0)
	뇌병변장애	14	0 (0.0)	1 (7.1)	0 (0.0)	0 (0.0)	0 (0.0)	2 (14.3)	1 (7.1)	3 (21.4)	2 (14.3)
	자폐성장애	5	0 (0.0)	0 (0.0)	0 (0.0)	0 (0.0)	0 (0.0)	1 (20.0)	2 (40.0)	0 (0.0)	2 (40.0)
장애 정도	심한 장애인	85	1 (1.2)	1 (1.2)	4 (4.7)	3 (3.5)	6 (7.1)	4 (4.7)	16 (18.8)	13 (15.3)	13 (15.3)
	심하지 않은 장애인	13	0 (0.0)	0 (0.0)	1 (7.7)	0 (0.0)	0 (0.0)	0 (0.0)	3 (23.1)	2 (15.4)	1 (7.7)

| 표 II.3.33 | 학습자의 참여 희망 평생교육 프로그램(2순위) ②

(단위: 명, %)

구 분	전체	컴퓨터 강좌	외국어 강좌	가정생활 강좌	건강 및 의료 강좌	인문교양 강좌	경제· 경영 강좌	환경생태 강좌	지도자 과정	
전 체	98	7 (7.1)	5 (5.1)	8 (8.2)	5 (5.1)	1 (1.0)	1 (1.0)	2 (2.0)	1 (1.0)	
장애 유형	지체장애	15 (6.7)	2 (13.3)	2 (13.3)	3 (20.0)	0 (0.0)	0 (0.0)	0 (0.0)	0 (0.0)	
	청각장애	4 (0.0)	0 (0.0)	0 (0.0)	0 (0.0)	0 (0.0)	0 (0.0)	0 (0.0)	0 (0.0)	
	시각장애	4 (0.0)	0 (0.0)	0 (0.0)	0 (0.0)	1 (25.0)	0 (0.0)	0 (0.0)	0 (0.0)	
	언어장애	2 (0.0)	0 (0.0)	0 (0.0)	0 (0.0)	0 (0.0)	0 (0.0)	0 (0.0)	0 (0.0)	
	지적장애	51 (9.8)	5 (3.9)	2 (3.9)	5 (9.8)	1 (2.0)	0 (0.0)	1 (2.0)	1 (2.0)	0 (0.0)
	정신장애	3 (0.0)	0 (0.0)	1 (33.3)	0 (0.0)	0 (0.0)	0 (0.0)	0 (0.0)	0 (0.0)	0 (0.0)
	뇌병변장애	14 (7.1)	1 (7.1)	0 (0.0)	1 (7.1)	0 (0.0)	1 (7.1)	0 (0.0)	1 (7.1)	1 (7.1)
	자폐성장애	5 (0.0)	0 (0.0)	0 (0.0)	0 (0.0)	0 (0.0)	0 (0.0)	0 (0.0)	0 (0.0)	0 (0.0)
장애 정도	심한 장애인	85 (7.1)	6 (7.1)	5 (5.9)	7 (8.2)	2 (2.4)	1 (1.2)	1 (1.2)	1 (1.2)	1 (1.2)
	심하지 않은 장애인	13 (7.7)	1 (7.7)	0 (0.0)	1 (7.7)	3 (23.1)	0 (0.0)	0 (0.0)	1 (7.7)	0 (0.0)

3) 학습자가 선호하는 평생교육 프로그램 운영 방식

| 표 II.3.34 | 학습자 선호 평생교육 프로그램 운영 방식

(단위: 명, %)

구 분	전체	장애인만 참여하는 프로그램	장애인과 비장애인이 함께 참여하는 프로그램	누구와 함께하든 상관없음
전 체	100	29 (29.0)	36 (36.0)	35 (35.0)
장애 유형	지체장애	4 (26.7)	5 (33.3)	6 (40.0)
	청각장애	0 (0.0)	1 (20.0)	4 (80.0)
	시각장애	0 (0.0)	2 (50.0)	2 (50.0)
	언어장애	0 (0.0)	1 (50.0)	1 (50.0)
	지적장애	21 (40.4)	15 (28.8)	16 (30.8)
	정신장애	1 (33.3)	2 (66.7)	0 (0.0)
	뇌병변장애	1 (7.1)	10 (71.4)	3 (21.4)
	자폐성장애	2 (40.0)	0 (0.0)	3 (60.0)
장애 정도	심한 장애인	27 (31.4)	30 (34.9)	29 (33.7)
	심하지 않은 장애인	2 (14.3)	6 (42.9)	6 (42.9)

4) 학습자가 선호하는 평생교육 프로그램 형태

| 표 II.3.35 | 학습자 선호 평생교육 프로그램 형태

(단위: 명, (%))

구 분	전체	오프라인	온라인	온·오프라인	
전 체	100	73 (73.0)	7 (7.0)	20 (20.0)	
장애 유형	지체장애	15 (80.0)	0 (0.0)	3 (20.0)	
	청각장애	5 (60.0)	0 (0.0)	2 (40.0)	
	시각장애	4 (100.0)	4 (100.0)	0 (0.0)	
	언어장애	2 (100.0)	2 (100.0)	0 (0.0)	
	지적장애	52 (71.2)	37 (71.2)	5 (9.6)	10 (19.2)
	정신장애	3 (66.7)	2 (66.7)	0 (0.0)	1 (33.3)
	뇌병변장애	14 (64.3)	9 (64.3)	2 (14.3)	3 (21.4)
	자폐성장애	5 (80.0)	4 (80.0)	0 (0.0)	1 (20.0)
장애 정도	심한 장애인	86 (70.9)	61 (70.9)	7 (8.1)	18 (20.9)
	심하지 않은 장애인	14 (85.7)	12 (85.7)	0 (0.0)	2 (14.3)

5) 학습자가 선호하는 평생교육 프로그램 시간대

| 표 II.3.36 | 학습자 선호 평생교육 프로그램 시간대

(단위: 명, %)

구 분	전체	평일			주말			
		오전	오후	저녁	오전	오후	저녁	
전체	100	52 (52.0)	34 (34.0)	4 (4.0)	6 (6.0)	3 (3.0)	1 (1.0)	
장애 유형	지체장애	9 (60.0)	5 (33.3)	0 (0.0)	0 (0.0)	1 (6.7)	0 (0.0)	
	청각장애	1 (20.0)	2 (40.0)	0 (0.0)	1 (20.0)	0 (0.0)	1 (20.0)	
	시각장애	2 (50.0)	2 (50.0)	0 (0.0)	0 (0.0)	0 (0.0)	0 (0.0)	
	언어장애	1 (50.0)	0 (0.0)	0 (0.0)	1 (50.0)	0 (0.0)	0 (0.0)	
	지적장애	52	28 (53.8)	17 (32.7)	2 (3.8)	4 (7.7)	1 (1.9)	0 (0.0)
	정신장애	3	1 (33.3)	1 (33.3)	0 (0.0)	0 (0.0)	1 (33.3)	0 (0.0)
	뇌병변장애	14	5 (35.7)	7 (50.0)	2 (14.3)	0 (0.0)	0 (0.0)	0 (0.0)
	자폐성장애	5	5 (100.0)	0 (0.0)	0 (0.0)	0 (0.0)	0 (0.0)	0 (0.0)
장애 정도	심한 장애인	86	46 (53.5)	27 (31.4)	4 (4.7)	5 (5.8)	3 (3.5)	1 (1.2)
	심하지 않은 장애인	14	6 (42.9)	7 (50.0)	0 (0.0)	1 (7.1)	0 (0.0)	0 (0.0)

6) 장애인 평생교육의 우선 고려사항

| 표 II.3.37 | 장애인 평생교육의 우선 고려사항

(단위: 명, %)

구분	전체	장애인에게 특화된 다양한 프로그램	장애인이 이용 가능한 평생교육기관	정당한 편의제공	편의시설	기타
전체	100	44 (44.0)	33 (33.0)	9 (9.0)	13 (13.0)	1 (1.0)
장애 유형	지체장애	7 (46.7)	7 (46.7)	1 (6.7)	0 (0.0)	0 (0.0)
	청각장애	3 (60.0)	1 (20.0)	1 (20.0)	0 (0.0)	0 (0.0)
	시각장애	2 (50.0)	2 (50.0)	0 (0.0)	0 (0.0)	0 (0.0)
	언어장애	0 (0.0)	1 (50.0)	1 (50.0)	0 (0.0)	0 (0.0)
	지적장애	26 (50.0)	14 (26.9)	4 (7.7)	8 (15.4)	0 (0.0)
	정신장애	2 (66.7)	1 (33.3)	0 (0.0)	0 (0.0)	0 (0.0)
	뇌병변장애	3 (21.4)	6 (42.9)	1 (7.1)	3 (21.4)	1 (7.1)
	자폐성장애	1 (20.0)	1 (20.0)	1 (20.0)	2 (40.0)	0 (0.0)
장애 정도	심한 장애인	36 (41.9)	28 (32.6)	9 (10.5)	13 (15.1)	0 (0.0)
	심하지 않은 장애인	8 (57.1)	5 (35.7)	0 (0.0)	0 (0.0)	1 (7.1)

4. 장애인 평생학습도시

장애인 평생학습도시는 2020년 장애인 평생학습도시로 선정되어 2021년까지 프로그램을 지속 운영하였거나 2021년 장애인 평생학습도시로 선정된 지자체를 대상으로 조사를 실시하였다.

표 II.4.1 | 장애인 평생학습도시용 조사표

조사 영역	조사 내용
지자체 및 응답자 기본정보	• 기관 일반정보, 작성자 정보
평생학습도시 운영(사업추진) 현황	• 사업 기간, 전체 지원기관 수, 전체 프로그램 수, 참여 인원수, 전체 지원예산, 참여 기관 및 대표프로그램
장애인 평생학습도시에 대한 요구	• 장애인 평생학습 지원체계 구축 활성화를 위한 요구, 장애인 평생학습도시 활성화를 위한 고려사항

가. 장애인 평생학습도시 선정 현황

표 II.4.2 | 연도별 장애인 평생학습 도시 선정 현황

선정 연도	도시 수	선정된 장애인 평생학습도시
2020년	10	부산 남구, 진구, 사상구, 사하구, 서구, 연제구, 경기 광명시, 오산시, 충북 청주시, 전북 군산시
2021년	19	부산 동구, 동래구, 사상구, 서구, 수영구, 연제구, 대구 달서구, 수성구, 세종시, 경기 김포시, 수원시, 안산시, 의정부시, 이천시, 충북 충주시, 충남 당진시, 아산시, 전북 김제시, 전남 순천시
2022년	32	서울 서대문구, 부산 남구, 동구, 동래구, 사상구, 서구, 수영구, 연제구, 영도구, 대구 달서구, 동구, 수성구, 광주 남구, 북구, 서구, 세종시, 경기 광명시, 김포시, 수원시, 안산시, 용인시, 의정부시, 이천시, 강원 춘천시, 충북 청주시, 충주시, 충남 당진시, 아산시, 전북 김제시, 전주시, 전남 순천시, 경북 김천시

나. 지자체 및 작성자 기본정보

1) 지역별 현황(장애인 평생교육 담당 경력)

| 표 II.4.3 | 지역별 응답 현황(장애인 평생교육 담당 경력)

(단위: 명, %)

구 분	전체	1년 미만	1년 이상~ 3년 미만	3년 이상~ 5년 미만	5년 이상~ 10년 미만	10년 이상~ 15년 미만	
전 체	26	8 (30.8)	10 (38.5)	4 (15.4)	3 (11.5)	1 (3.8)	
지 역	부산	9 (11.1)	1 (11.1)	3 (33.3)	2 (22.2)	2 (22.2)	1 (11.1)
	대구	2 (0.0)	0 (0.0)	1 (50.0)	1 (50.0)	0 (0.0)	0 (0.0)
	세종	1 (100.0)	1 (100.0)	0 (0.0)	0 (0.0)	0 (0.0)	0 (0.0)
	경기	7 (42.9)	3 (42.9)	3 (42.9)	0 (0.0)	1 (14.3)	0 (0.0)
	충북	2 (0.0)	0 (0.0)	1 (50.0)	1 (50.0)	0 (0.0)	0 (0.0)
	충남	2 (50.0)	1 (50.0)	1 (50.0)	0 (0.0)	0 (0.0)	0 (0.0)
	전북	2 (50.0)	1 (50.0)	1 (50.0)	0 (0.0)	0 (0.0)	0 (0.0)
	전남	1 (100.0)	1 (100.0)	0 (0.0)	0 (0.0)	0 (0.0)	0 (0.0)

2) 지역별 현황(보유 자격증)

| 표 II.4.4 | 지역별 응답 현황(보유 자격증)

(단위: 명, %)

구 분	전체	사회복지사	평생교육사	기타	없음	
전 체	26	2 (7.7)	17 (65.4)	1 (3.8)	7 (26.9)	
지역	부산	0 (0.0)	9 (100.0)	0 (0.0)	0 (0.0)	
	대구	0 (0.0)	2 (100.0)	0 (0.0)	0 (0.0)	
	세종	0 (0.0)	0 (0.0)	0 (0.0)	1 (100.0)	
	경기	1 (14.3)	1 (14.3)	4 (57.1)	0 (0.0)	3 (42.9)
	충북	2	0 (0.0)	1 (50.0)	1 (50.0)	0 (0.0)
	충남	2	0 (0.0)	1 (50.0)	0 (0.0)	1 (50.0)
	전북	2	1 (50.0)	0 (0.0)	0 (0.0)	1 (50.0)
	전남	1	0 (0.0)	0 (0.0)	0 (0.0)	1 (100.0)

다. 장애인 평생학습도시 운영 현황

1) 사업추진 현황

| 표 II.4.5 | 장애인 평생학습도시별 사업추진 현황

(단위: 기관 수, 개월, 건, 명)

구 분	운영기관 수	프로그램 운영 기간 (평균 개월)	운영 프로그램 및 참석인원		
			운영 프로그램 수	참석인원	
전체	238.0	9.6	866.0	27,019.0	
부산	남구	5.0	10.0	31.0	277.0
	동구	8.0	8.0	25.0	706.0
	동래구	5.0	10.0	18.0	480.0
	진구	8.0	12.0	36.0	499.0
	사상구	7.0	9.0	22.0	439.0
	사하구	1.0	8.0	20.0	200.0
	서구	6.0	8.0	26.0	331.0
	수영구	14.0	7.0	24.0	317.0
	연제구	10.0	12.0	34.0	1,286.0
대구	달서구	3.0	8.0	9.0	1,182.0
	수성구	14.0	8.0	16.0	6,079.0
	세종시	4.0	9.0	36.0	938.0
경기	광명시	16.0	12.0	59.0	2,197.0
	김포시	14.0	10.0	22.0	1,000.0
	수원시	5.0	8.0	30.0	547.0
	안산시	5.0	10.0	49.0	768.0
	오산시	17.0	11.0	39.0	335.0
	의정부시	2.0	10.0	7.0	1,000.0
	이천시	25.0	8.0	52.0	978.0
충북	청주시	22.0	12.0	129.0	1,612.0
	충주시	6.0	10.0	13.0	450.0
충남	당진시	7.0	10.0	17.0	1,285.0
	아산시	4.0	10.0	18.0	600.0
전북	군산시	2.0	12.0	91.0	1,467.0
	김제시	1.0	8.0	1.0	100.0
전남	순천시	27.0	9.0	42.0	1,946.0

2) 사업추진 현황(운영기관)

표 II.4.6 | 사업추진 현황(운영기관) ①

(단위: 개소)

구 분	전체	장애인 평생교육 시설	장애인 복지시설	장애인자립 생활센터	장애인단체	정신재활 시설	특수학교
전체	238	5	79	11	43	1	1
부산	남구	5	0	2	0	0	0
	동구	8	0	4	0	1	0
	동래구	5	0	2	0	0	0
	진구	8	0	5	0	0	0
	사상구	7	0	2	0	0	0
	사하구	1	0	0	0	0	0
	서구	6	0	4	0	0	1
	수영구	14	0	7	1	0	0
	연제구	10	0	6	1	0	0
대구	달서구	3	0	1	0	0	0
	수성구	14	0	6	0	4	0
세종시	4	0	0	0	1	0	0
경기	광명시	16	0	6	1	6	0
	김포시	14	2	6	0	3	0
	수원시	5	0	1	0	1	0
	안산시	5	0	3	0	0	0
	오산시	17	1	3	1	4	1
	의정부시	2	0	1	0	0	0
	이천시	25	0	1	2	7	0
충북	청주시	22	2	5	2	5	0
	충주시	6	0	0	0	0	0
충남	당진시	7	0	2	0	3	0
	아산시	4	0	0	0	0	0
전북	군산시	2	0	0	0	1	0
	김제시	1	0	0	0	0	0
전남	순천시	27	0	12	3	7	0

| 표 II.4.7 | 사업추진 현황(운영기관) ②

(단위: 개소)

구 분	전체	대학교 부설	평생 교육기관	민간 교육기관	평생학습관	행정 복지센터	사회복지 시설
전체	238	5	14	1	7	14	2
부산	남구	5	1	1	0	0	0
	동구	8	0	1	0	1	0
	동래구	5	0	1	0	0	0
	진구	8	0	1	0	0	0
	사상구	7	0	1	0	1	0
	사하구	1	0	0	0	0	0
	서구	6	0	0	0	1	0
	수영구	14	1	0	0	0	0
	연제구	10	1	0	0	0	0
대구	달서구	3	0	1	0	0	0
	수성구	14	0	1	0	1	0
세종시	4	0	1	0	0	0	0
경기	광명시	16	0	1	0	0	0
	김포시	14	1	0	0	0	0
	수원시	5	1	0	0	0	0
	안산시	5	0	0	0	1	0
	오산시	17	0	0	0	0	1
	의정부시	2	0	1	0	0	0
	이천시	25	0	0	0	0	14
충북	청주시	22	0	0	0	0	0
	충주시	6	0	0	1	1	0
충남	당진시	7	0	0	0	0	0
	아산시	4	0	3	0	0	0
전북	군산시	2	0	0	0	1	0
	김제시	1	0	1	0	0	0
전남	순천시	27	0	0	0	0	1

| 표 II.4.8 | 사업추진 현황(운영기관) ③

(단위: 개소)

구 분	전체	정신 보건시설	아동복지 시설	노인복지 단체	기초자치 단체	청소년 단체	시민단체	사회적 기업
전체	238	1	3	1	17	1	5	1
부산	남구	5	0	0	0	1	0	0
	동구	8	0	0	0	1	0	0
	동래구	5	0	0	0	2	0	0
	진구	8	0	0	0	1	0	0
	사상구	7	0	0	0	1	0	0
	사하구	1	0	0	0	1	0	0
	서구	6	0	0	0	0	0	0
	수영구	14	0	0	0	1	0	0
	연제구	10	0	0	0	1	0	0
대구	달서구	3	0	0	0	1	0	0
	수성구	14	0	0	0	0	0	0
세종시	4	0	0	0	0	0	0	0
경기	광명시	16	0	0	0	0	1	0
	김포시	14	0	0	0	1	0	0
	수원시	5	0	0	0	1	0	1
	안산시	5	0	0	0	0	0	0
	오산시	17	0	0	1	1	0	1
	의정부시	2	0	0	0	0	0	0
	이천시	25	0	0	0	1	0	0
충북	청주시	22	1	0	0	1	0	1
	충주시	6	0	0	0	0	1	1
충남	당진시	7	0	0	0	1	0	0
	아산시	4	0	0	0	0	0	0
전북	군산시	2	0	0	0	0	0	0
	김제시	1	0	0	0	0	0	0
전남	순천시	27	0	3	0	1	0	0

| 표 II.4.9 | 사업추진 현황(운영기관) ④

(단위: 개소)

구 분	전체	협동조합	연구소· 연구원	공공주택	문화시설	중소기업	식음료품 학원	기타
전체	238	4	2	3	5	2	1	9
부산	남구	5	0	0	0	0	0	0
	동구	8	0	0	0	0	0	0
	동래구	5	0	0	0	0	0	0
	진구	8	0	0	0	0	1	0
	사상구	7	0	0	0	1	0	1
	사하구	1	0	0	0	0	0	0
	서구	6	0	0	0	0	0	0
	수영구	14	1	0	0	0	0	3
	연제구	10	1	0	0	0	0	0
대구	달서구	3	0	0	0	0	0	0
	수성구	14	0	0	0	0	0	2
세종시	4	0	1	0	0	1	0	0
경기	광명시	16	0	0	0	0	0	1
	김포시	14	1	0	0	0	0	0
	수원시	5	0	0	0	0	0	0
	안산시	5	0	0	0	1	0	0
	오산시	17	0	0	0	1	0	1
	의정부시	2	0	0	0	0	0	0
	이천시	25	0	0	0	0	0	0
충북	청주시	22	0	0	3	2	0	0
	충주시	6	1	0	0	0	1	0
충남	당진시	7	0	1	0	0	0	0
	아산시	4	0	0	0	0	0	1
전북	군산시	2	0	0	0	0	0	0
	김제시	1	0	0	0	0	0	0
전남	순천시	27	0	0	0	0	0	0

3) 사업추진 현황(운영기관 대표프로그램 분류)

표 II.4.10 | 사업추진 현황(운영기관 대표프로그램 6진 분류)

(단위: 건)

구 분	전체	성인문자해득 교육	직업능력 향상교육	인문·교양 교육	문화·예술 교육	시민참여 교육	
전체	238	4	62	88	54	30	
부산	남구	5	0	0	1	3	1
	동구	8	1	0	4	2	1
	동래구	5	0	1	4	0	0
	진구	8	1	0	3	2	2
	사상구	7	0	3	2	0	2
	사하구	1	0	1	0	0	0
	서구	6	0	5	1	0	0
	수영구	14	2	4	5	2	1
	연제구	10	0	1	3	5	1
대구	달서구	3	0	1	1	0	1
	수성구	14	0	2	7	5	0
세종시	4	0	0	2	0	2	
경기	광명시	16	0	7	4	4	1
	김포시	14	0	1	4	7	2
	수원시	5	0	2	1	1	1
	안산시	5	0	4	1	0	0
	오산시	17	0	6	3	5	3
	의정부시	2	0	1	1	0	0
	이천시	25	0	4	9	10	2
충북	청주시	22	0	8	6	3	5
	충주시	6	0	3	2	1	0
충남	당진시	7	0	1	4	0	2
	아산시	4	0	2	0	0	2
전북	군산시	2	0	0	2	0	0
	김제시	1	0	0	1	0	0
전남	순천시	27	0	5	17	4	1

라. 장애인 평생학습도시에 대한 요구

1) 평생학습 지원체계 구축 활성화 필요 영역

| 표 II.4.11 | 장애인 평생학습 지원체계 구축 활성화 필요한 영역 1순위

(단위: 명, %)

구 분	전체	장애인에게 특화된 다양한 프로그램 지원	웹 접근성이 우수한 장애인 평생교육 기관 확대	장애인 평생교육기관 전문인력 확충	정기적인 장애인 평생학습도시 실태조사 및 모니터링	장애인 평생학습 네트워크 구축 및 역할 분담
전 체	26	13 (50.0)	2 (7.7)	5 (19.2)	1 (3.8)	5 (19.2)
지역	부산	4 (44.4)	0 (0.0)	2 (22.2)	0 (0.0)	3 (33.3)
	대구	2 (100.0)	0 (0.0)	0 (0.0)	0 (0.0)	0 (0.0)
	세종	1 (100.0)	0 (0.0)	0 (0.0)	0 (0.0)	0 (0.0)
	경기	2 (28.6)	2 (28.6)	2 (28.6)	0 (0.0)	1 (14.3)
	충북	1 (50.0)	0 (0.0)	0 (0.0)	0 (0.0)	1 (50.0)
	충남	2 (100.0)	0 (0.0)	0 (0.0)	0 (0.0)	0 (0.0)
	전북	2 (0.0)	0 (0.0)	0 (0.0)	1 (50.0)	1 (50.0)
	전남	1 (100.0)	0 (0.0)	0 (0.0)	0 (0.0)	0 (0.0)

| 표 II.4.12 | 장애인 평생학습 지원체계 구축 활성화 필요한 영역 1+2순위

(단위: 명, (%))

구 분	전 체	장애인에게 특화된 다양한 프로그램 지원	웹접근성이 우수한 장애인 평생교육 기관 확대	장애인 평생교육 기관 전문인력 확충	정기적인 장애인 평생학습 도시 실태조사 및 모니터링	장애인 평생학습 네트워크 구축 및 역할 분담	기타	
전 체	26	22 (84.6)	3 (11.5)	9 (34.6)	3 (11.5)	14 (53.8)	1 (3.8)	
지역	부산	9 (88.9)	0 (0.0)	3 (33.3)	0 (0.0)	7 (77.8)	0 (0.0)	
	대구	2 (100.0)	1 (50.0)	0 (0.0)	0 (0.0)	1 (50.0)	0 (0.0)	
	세종	1 (100.0)	1 (100.0)	0 (0.0)	1 (100.0)	0 (0.0)	0 (0.0)	
	경기	7 (71.4)	5 (71.4)	2 (28.6)	3 (42.9)	0 (0.0)	4 (57.1)	0 (0.0)
	충북	2 (100.0)	2 (100.0)	0 (0.0)	0 (0.0)	1 (50.0)	1 (50.0)	0 (0.0)
	충남	2 (100.0)	2 (100.0)	0 (0.0)	0 (0.0)	0 (0.0)	1 (50.0)	1 (50.0)
	전북	2 (50.0)	1 (50.0)	0 (0.0)	2 (100.0)	1 (50.0)	0 (0.0)	0 (0.0)
	전남	1 (100.0)	1 (100.0)	0 (0.0)	0 (0.0)	1 (100.0)	0 (0.0)	0 (0.0)

2) 장애인 평생학습도시 활성화 우선 고려사항

| 표 II.4.13 | 장애인 평생학습도시 활성화 우선 고려사항 1순위 ①

(단위: 명, (%))

구 분	전체	장애 유형을 고려한 맞춤형 평생학습 프로그램 개발	장애인 평생 교육을 위한 행정적·재정적 지원기반 마련	지역 내 유관기관과 장애인 평생교육 네트워크 강화	장애인 평생교육을 위한 조례 제정 또는 개정	
전 체	26	8 (30.8)	6 (23.1)	3 (11.5)	1 (3.8)	
지역	부산	3 (33.3)	1 (11.1)	1 (11.1)	0 (0.0)	
	대구	1 (50.0)	1 (50.0)	0 (0.0)	0 (0.0)	
	세종	1 (100.0)	0 (0.0)	0 (0.0)	0 (0.0)	
	경기	0 (0.0)	2 (28.6)	2 (28.6)	0 (0.0)	
	충북	2 (50.0)	1 (50.0)	0 (0.0)	0 (0.0)	
	충남	2 (50.0)	1 (50.0)	0 (0.0)	0 (0.0)	
	전북	2 (0.0)	0 (0.0)	1 (50.0)	0 (0.0)	1 (50.0)
	전남	1 (100.0)	1 (100.0)	0 (0.0)	0 (0.0)	0 (0.0)

| 표 II.4.14 | 장애인 평생학습도시 활성화 우선 고려사항 1순위 ②

(단위: 명, %)

구 분	전 체	장애인 평생교육 관련 다양한 교수·학습자료 개발	장애인 학습자를 위한 편의제공 시스템 구축	장애인 전담 평생교육사 양성·배치	장애인 평생학습을 위한 교육시설 확충
전 체	26	1 (3.8)	1 (3.8)	3 (11.5)	3 (11.5)
지역	부산	1 (11.1)	0 (0.0)	2 (22.2)	1 (11.1)
	대구	0 (0.0)	0 (0.0)	0 (0.0)	0 (0.0)
	세종	0 (0.0)	0 (0.0)	0 (0.0)	0 (0.0)
	경기	0 (0.0)	1 (14.3)	0 (0.0)	2 (28.6)
	충북	0 (0.0)	0 (0.0)	0 (0.0)	0 (0.0)
	충남	0 (0.0)	0 (0.0)	1 (50.0)	0 (0.0)
	전북	0 (0.0)	0 (0.0)	0 (0.0)	0 (0.0)
	전남	0 (0.0)	0 (0.0)	0 (0.0)	0 (0.0)

| 표 II.4.15 | 장애인 평생학습도시 활성화 우선 고려사항 1+2순위 ①

(단위: 명, %)

구 분	전체	장애 유형을 고려한 맞춤형 평생학습 프로그램 개발	장애인 평생교육을 위한 행정적·재정적 지원기반 마련	지역 내 유관기관과 장애인 평생교육 네트워크 강화	장애인 평생교육을 위한 조례 제정 또는 개정	
전 체	26	10 (38.5)	14 (53.8)	10 (38.5)	1 (3.8)	
지역	부산	3 (33.3)	6 (66.7)	3 (33.3)	0 (0.0)	
	대구	1 (50.0)	1 (50.0)	2 (100.0)	0 (0.0)	
	세종	1 (100.0)	1 (100.0)	0 (0.0)	0 (0.0)	
	경기	2 (28.6)	3 (42.9)	3 (42.9)	0 (0.0)	
	충북	1 (50.0)	1 (50.0)	1 (50.0)	0 (0.0)	
	충남	1 (50.0)	0 (0.0)	0 (0.0)	0 (0.0)	
	전북	2 (0.0)	0 (0.0)	1 (50.0)	1 (50.0)	1 (50.0)
	전남	1 (100.0)	1 (100.0)	1 (100.0)	0 (0.0)	0 (0.0)

| 표 II.4.16 | 장애인 평생학습도시 활성화 우선 고려사항 1+2순위 ②

(단위: 명, (%))

구 분	전체	장애인 평생교육 관련 다양한 교수·학습 자료 개발	장애인 학습자를 위한 편의제공 시스템 구축	장애인 전담 평생교육사 양성·배치	장애인 평생학습을 위한 교육시설 확충	장애인 복지시설 등 장애인 평생교육 관련 종사자에 대한 역량강화 교육 실시
전 체	26	4 (15.4)	2 (7.7)	3 (11.5)	7 (26.9)	1 (3.8)
지역	부산	1 (11.1)	1 (11.1)	2 (22.2)	2 (22.2)	0 (0.0)
	대구	0 (0.0)	0 (0.0)	0 (0.0)	0 (0.0)	0 (0.0)
	세종	0 (0.0)	0 (0.0)	0 (0.0)	0 (0.0)	0 (0.0)
	경기	1 (14.3)	1 (14.3)	0 (0.0)	3 (42.9)	1 (14.3)
	충북	1 (50.0)	0 (0.0)	0 (0.0)	0 (0.0)	0 (0.0)
	충남	0 (0.0)	0 (0.0)	1 (50.0)	2 (100.0)	0 (0.0)
	전북	1 (50.0)	0 (0.0)	0 (0.0)	0 (0.0)	0 (0.0)
	전남	1	0 (0.0)	0 (0.0)	0 (0.0)	0 (0.0)

2022 장애인 평생교육 현황조사 통계자료집

2022년 11월 18일 발행

발행인_ 이한우

발행처_ 국립특수교육원

충청남도 아산시 배방읍 공원로 40

Tel_ 041.537.1500

Fax_ 041.537.1579

편집·인쇄_(주)연우디자인

서울 중구 충무로 13, 705(엘크루메트로시티)

Tel_02-2274-5640

Fex_02-2274-5641